



2025 YILI İDARE FAALİYET RAPORU

Ege Üniversitesi
Strateji Geliştirme Daire Başkanlığı

Şubat 2026



EGE ÜNİVERSİTESİ

2025 YILI

İDARE FAALİYET RAPORU

Strateji Geliştirme Daire Başkanlığı

İzmir

Şubat 2026



*"Dünyada her şey için, medeniyet için, hayat için, başarı için,
en hakiki müzgit bilimdir, fendir."*

Mustafa Kemal Atatürk

ÜST YÖNETİCİ SUNUMU

Ege Üniversitesi, Türkiye'nin dördüncü, Ege bölgesinin ilk üniversitesidir. Kurulduğu 1955 yılından itibaren öğrenciyi merkeze alarak temel değerlerine bağlı, mesleki ve kültürel olarak donanımlı, değişime açık, bilimsel düşüncüyü yaşam biçimi olarak benimsemiş bireyler yetiştirmek, girişimcilik ve yenilikçilik ekosistemi içerisinde araştırma, eğitim ve topluma hizmet uygulamalarıyla ulusal ve uluslararası gereksinimleri karşılamak üzere toplumsal fayda sağlamayı ve yüksek katma değer yaratmayı ilke edinen bir araştırma üniversitesidir.

Ege Üniversitesi, *Yükseköğretim Kalite Kurulu (YÖKAK) tarafından uygulanan Kurumsal Akreditasyon Programında (KAP) 5 yıl süre ile "Kurumsal Tam Akreditasyon"* almaya hak kazanarak Türkiye'de **"Tam Akreditasyon"** alan ilk devlet üniversitesidir.

Bununla birlikte; Ege Üniversitesi bilim üretme ekosistemi kültürünü yaratarak, *Yükseköğretim Kurulu (YÖK) tarafından yürütülen Araştırma Odaklı Misyon Farklılaşması Programı* kapsamında, **"Araştırma Üniversitesi"** unvanına sahiptir.

Ege Üniversitesi, Avrupa Komisyonu tarafından verilen "Araştırmada İnsan Kaynakları Mükemmellik Ödülü"nü alan dört devlet üniversitesinden biri olmuştur. Böylece, araştırmacıların uluslararası değişiminin yanı sıra kariyer gelişimlerini de destekleyen bir Avrupa Komisyonu (EC) girişimi olan EURAXESS portalında yer alan altı Türk üniversitesinden biri olup, EURAXESS portalı ile HR logosu kullanma hakkını kazanmıştır.

Dünyanın en saygın üniversite derecelendirme organizasyonlarından biri olan Times Higher Education (THE), 2026 yılı için hazırlanan World University Rankings "Dünya Üniversite Sıralaması" sonuçlarına göre Ege Üniversitesi, 1201-1500 bandındaki yerini korumuştur.

Ege Üniversitesi, 2025 yılında *Öğrenci memnuniyetinde A Plus* olma başarısını sürdürerek ilk 3 devlet üniversitesi arasında yer almıştır.

Ege Üniversitesi, *"TS EN ISO 14001:2015 Çevre Yönetim Sistemi ve TS EN ISO 9001:2015 Kalite Yönetim Sistemi"* belgesine sahiptir.

Ege Üniversitesi, UI Green Metric Sürdürülebilir Kampüsler Endeksi'nde 5 basamak daha yükselerek dünya genelinde 83'üncü sıraya yerleşerek, Ege Bölgesi birincisi ve Türkiye'deki üniversiteler arasında ise dördüncü sırada yer almıştır.

Yükseköğretim Kurulu (YÖK) tarafından "Engelsiz Üniversite Bayrak ve Program Nişanı"na layık görülen üniversiteler arasında, verilen 2020 yılından bu yana toplam 51 bayrak ve program nişanı alan üniversitemiz 2025 yılı *"Engelsiz Üniversite"* ödülleri kapsamında; "Sosyokültürel Faaliyetlerde Erişim" kategorisinde 4 Mavi Bayrak, "Eğitimde Erişim" kategorisinde ise 3 Yeşil Bayrak alma başarısı göstererek 7 bayrakla en çok bayrak alan üniversiteler arasında dördüncü sırada yer almıştır.

Ege Üniversitesi'nin vizyonu ve stratejisi *"Öğrenci Odaklı Olmak"*, *"Araştırma Üniversitesi Olmak"*, *"Eğitim-Öğretimde Kalite"*, *"Uluslararasılaşma"* ve *"Dijitalleşme"* hedefleri doğrultusunda, Araştırma Üniversitesi kimliği ile ulusal ve uluslararası alanlarda bilimsel ve teknolojik çalışmalara katma değer katarken, öğrenci odaklı bakış açısıyla da kültür-sanat ve spor faaliyetleri ile toplumsal hizmetlere yönelik faaliyetleri 2025 yılında da devam etmiştir.

5018 sayılı Kamu Mali Yönetim ve Kontrol Kanunu'nun öngördüğü temel bilgileri içeren, Üniversitemizin akademik, sosyal ve toplumsal hizmetleri, mali bilgileri ve performans bilgilerini içeren *"Ege Üniversitesi 2025 Yılı İdare Faaliyet Raporu"* Cumhurbaşkanlığı, Sayıştay Başkanlığı ve kamuoyunun bilgisine sunulmuştur.

Ege Üniversitesi Faaliyet Raporu'nun hazırlanmasında emeği geçen tüm personelimize ve öğrencilerimize teşekkür ediyorum.

Prof. Dr. Musa ALCI
Rektör



EGE ÜNİVERSİTESİ'NİN SERTİFİKALARI VE ÖDÜLLERİ



Engelsiz Ege Sertifikası

EGE ÜNİVERSİTESİ YERLEŞKESİ





“Ege Üniversitesinin 70’inci kuruluş yılına özel pulu”



“Ege Üniversitesinin 70’inci kuruluş yılına özel logosu”



İçindekiler

ÜST YÖNETİCİ SUNUMU	5
EGE ÜNİVERSİTESİ'NİN SERTİFİKALARI VE ÖDÜLLERİ	6
ŞEKİLLER	12
YÖNETİCİ ÖZETİ	13

I. GENEL BİLGİLER 19

A. Misyon ve Vizyon	22
B. Yetki, Görev ve Sorumluluklar	22
C. İdareye İlişkin Bilgiler	27
1. Fiziksel Yapı	27
2. Teşkilat Yapısı	35
3. Teknoloji ve Bilişim Alt Yapısı	36
4. İnsan Kaynakları	41
4.1. Akademik Personel	41
4.2. İdari Personel	52
5. Sunulan Hizmetler	57
5.1- Akademik Hizmetler	57
5.2- Üniversite Sanayi İlişkileri	72
5.3- Sosyal ve Kültürel Hizmetler	80
5.4- Topluma Yönelik Hizmetler	86
5.5- Adli ve Yargı Hizmetleri	92
6. Yönetim ve İç Kontrol Sistemi	93

II. AMAÇ VE HEDEFLER 97

A- TEMEL POLİTİKA ve ÖNCELİKLER	97
B- İdarenin Stratejik Planında Yer Alan Amaç Ve Hedefler	100
C- Diğer Hususlar	101

III. FAALİYETLERE İLİŞKİN BİLGİ VE DEĞERLENDİRMELER 105

A. Mali Bilgiler	105
2- Temel Mali Tablolara İlişkin Açıklamalar	112
3- Mali Denetim Sonuçları	120
B. Performans Bilgileri	121
1- Program, Alt Program, Faaliyet Bilgileri	121
2- Performans Sonuçlarının Değerlendirilmesi	126
i. Alt Programın Hedef ve Göstergeleriyle İlgili Gerçekleşme Sonuçları ve Değerlendirmeler	126
ii. Performans Denetim Sonuçları	133
3- Stratejik Plan Değerlendirme Tabloları	133
4- Performans Bilgi Sisteminin Değerlendirilmesi	156

IV. KURUMSAL KABİLİYET VE KAPASİTENİN DEĞERLENDİRİLMESİ 161

A- Üstünlükler	161
B- Zayıflıklar	163
C- Değerlendirme	165

V. ÖNERİ VE TEDBİRLER 171

TABLolar

Tablo 1 Ege Üniversitesi Açık Alanları	28
Tablo 2 Ege Üniversitesi Kapalı Alanlar	29
Tablo 3 Kapalı Alanların Kullanım Amacı	30
Tablo 4 Taşıtlar	34
Tablo 5 Teçhizat Durumu (Bilgisayar Cinsi ve Kullanım Amacına Göre Sayıları)	38
Tablo 6 Teçhizat Durumu (Diğer Teçhizatlar)	39
Tablo 7 Kütüphane Kaynakları	39
Tablo 8 Akademik Personel Sayısı	42
Tablo 9 Akademik Personelin Birimlere Göre Dağılımı	43
Tablo 10 Akademik Personelin Yaş Dağılımı	45
Tablo 11 Akademik Personelin Hizmet Yıllarına göre Dağılımı	46
Tablo 12 Yabancı Uyruklu Öğretim Elemanları (2547/34.Madde)	47
Tablo 13 Diğer Üniversitelerden, Üniversitemizde Görevlendirilen (Gelen) Akademik Personel	47
Tablo 14 Akademik Personelin Yurtiçi Görevlendirmeleri(2547/38.Madde)	48
Tablo 15 Akademik Personelin Yurtiçi-Yurtdışı Görevlendirmeleri (2547/39.Madde)	48
Tablo 16 Akademik Personelin Yurtiçi-Yurtdışı Görevlendirmeleri (2547/39.Madde)	49
Tablo 17 Diğer Üniversitelerde Görevlendirilen Akademik Personel imiz (Şehir içi) (2547/40-A)	49
Tablo 18 Diğer Üniversitelerden, Üniversitemizde Görevlendirilen Akademik Personel (2547/40/B)	50
Tablo 19 Diğer Üniversitelerde Görevlendirilen Akademik Personel (2547/40/B)	50
Tablo 20 Diğer Üniversite/Kurumda Görevlendirilen Akademik Personel Sayısı (2547/40-C)	50
Tablo 21 Diğer Üniversitelerden, Üniversitemizde Görevlendirilen Akademik Personel (2547/35.Madde-ÖYP Hariç)	51
Tablo 22 Diğer Üniversitelerde Görevlendirilen Akademik Personel (Şehir dışı) (2547/40-A ve 40/D Maddesi)	51
Tablo 23 İdari Personel Sayısı (657 Sayılı Kanunun 4/A Maddesi Kapsamında)	52
Tablo 24 Eğitim Durumuna Göre İdari Personel Sayısı (657 Sayılı Kanun'un 4/A Maddesi)	53
Tablo 25 İdari Personelin Hizmet Yıllarına Göre Dağılımı (657 Sayılı Kanun'un 4/A Maddesi)	54
Tablo 26 İdari Personelin Yaş Dağılımı (657 Sayılı Kanunun 4/A Maddesi)	54
Tablo 27 İdari Personelin Görevlendirme Bilgileri (657 Sayılı Kanun'un 4/A Maddesi)	55
Tablo 28 Personel Atamasına/Ayrılmasına İlişkin Bilgiler (657 Sayılı Kanunun 4/A Maddesi)	55
Tablo 29 Sözleşmeli Statülü ve İşçi Statülü İdari Personel	56
Tablo 30 Öğrenci Sayıları	59
Tablo 31 Lisansüstü Öğrenci Sayısı	61
Tablo 32 Birim Bazında Toplam Öğrenci Sayısı Dağılımı	61
Tablo 33 Öğrenci Kontenjanları Doluluk Oranı	62
Tablo 34 Öğrencilerin Mezuniyet Durumları	63
Tablo 35 Lisansüstü Öğrenime Kabul Durumları	63
Tablo 36 Program Sayıları	64
Tablo 37 Üniversiteden Ayrılan Öğrenci Sayısı	64
Tablo 38 Yatay Geçişle Gelen Öğrenci Sayısı	64
Tablo 39 Disiplin Cezası Alan Öğrenci Sayısı	65
Tablo 40 Çift Anadal Öğrenci Sayısı	66
Tablo 41 Yandal Öğrenci Sayısı	66
Tablo 42 Engelli Öğrenci Sayısı	67
Tablo 43 Derslik Sayısı	67
Tablo 44 Kullanım amacına göre Laboratuvar Sayıları	67
Tablo 45 Yayın sayıları	68
Tablo 46 Uluslararası Endekslerde Tanınan Dergilerde Yayınlanan Yayın Sayısı	68
Tablo 47 Web Of Science 'ta Yayınlanan Yayın Sayısı	68
Tablo 48 Editörlük ve Hakemlik Yapan Öğretim Üye Sayıları	68
Tablo 49 Yayın Komisyonu Kararları Doğrultusunda Basılan Eserler	69
Tablo 50 Bilimsel Etkinlik Sayıları	69
Tablo 51 Ulusal Ve Uluslararası Protokol/Sözleşme/Anlaşma Sayıları	70
Tablo 52 EgeDers Yönetim Sistemindeki Bilgiler	70

Tablo 53 EÜ EBİLTEM Ön Kuluçka Programları 2025 yılı Performansı Gerçekleşmesi	76
Tablo 54 Proje Bilgileri	78
Tablo 55 BAP Komisyonunda Kabul Edilen Proje Bilgileri	78
Tablo 56 BAP Komisyonunda Kabul Edilen Proje Bilgileri	78
Tablo 57 Araştırma ve Sanayi Projeleri	79
Tablo 58 Araştırma ve Sanayi Projeleri Harcama	79
Tablo 59 Öğrenci Spor Faaliyet Bilgileri	82
Tablo 60 Kültürel Ve Sportif Öğrenci Toplulukları	83
Tablo 61 Öğrenci Yurtları	85
Tablo 62 Tıp Fakültesi /Hastane Sağlık Alanları	87
Tablo 63 Ege Üniversitesi Hastanesinde sunulan Sağlık Hizmetleri	87
Tablo 64 Diş Hekimliği Fakültesi Sağlık Alanları	88
Tablo 65 Üniversitede Sağlık Birimlerinde Hizmet Verilen Hasta Sayıları	88
Tablo 66 Üniversite Hizmet İçi Eğitimleri	89
Tablo 67 Yürütülen Davalar	92
Tablo 68 Sonuçlanan Davalar	92
Tablo 69 Ege Üniversitesi 2024-2028 Dönemi Amaç ve Hedefler	100
Tablo 70 Ekonomik Sınıflandırma Düzeyinde Ege Üniversitesi 2025 yılı Ödenek Ve Harcama Verileri	106
Tablo 71 Faaliyetler Düzeyinde Ege Üniversitesi 2025 yılı Ödenek ve Harcama Verileri	107
Tablo 72 Birim Düzeyinde Ege Üniversitesi 2025 yılı Ödenek Ve Harcama Verileri	109
Tablo 73 Ekonomik Sınıflandırma Düzeyinde Ege Üniversitesi 2024 yılı Gelir Gerçekleşme Verileri	111
Tablo 74 Döner Sermaye Gelirleri	112
Tablo 75 Ege Üniversitesi 2025 yılı Kesin Mizan	114
Tablo 76 Ege Üniversitesi 2025 yılı Bilanço	117
Tablo 77 Program, Alt Program ve Faaliyet Bilgileri (2025 yılı)	121
Tablo 78 Performans Göstergesi Gerçekleşmeleri	127
Tablo 79 Stratejik Plan 2025 yılı Amaç Bazında Gerçekleşmeleri Ortalama Değerleri	133
Tablo 80 2024-2028 Stratejik Plan Performanslarının Hedef Bazlı Göstergesi Gerçekleşme Sonuçları	135

ŞEKİLLER

Şekil 1 Kapalı Alan Dağılımı Pay Grafiği	29
Şekil 2 Ege Üniversitesi Teşkilat Şeması (2025 yılı)	35
Şekil 3 Akademik Personelin Cinsiyete Göre Dairesel Grafiği	42
Şekil 4 Kadrolu Akademik Personelin Unvana Göre Dairesel Grafiği	42
Şekil 5 Akademik Personelin Yaşa Göre Dağılımı	45
Şekil 6 Akademik Personelin Hizmet Yılı Grafiği	46
Şekil 7 İdari Personelin Hizmet Cinsiyete Göre Dağılım Grafiği	52
Şekil 8 657 Sayılı kanunun 4/A Maddesi Kapsamındaki İdari Personelin Hizmet Sınıfına Göre Cinsiyet Oranı	53
Şekil 9 657 Sayılı Kanun'un 4/A Maddesi Kapsamındaki İdari Personelin Eğitim Durumuna göre Dairesel Grafik	53
Şekil 10 Sözleşmeli ve İşçi Statülü Personelin Cinsiyet Dağılımı	56
Şekil 11 Toplam Öğrenci Sayısına Göre Dağılımı	62
Şekil 12 2025 yılı Performans Göstergeleri Amaç ve Hedef Bazında Ortalama Değerleri	134
Şekil 13 2025 yılı Performans Göstergeleri Amaç ve Hedef Bazında Ortalama Değerleri	134

YÖNETİCİ ÖZETİ

Ege Üniversitesi, 20 Mayıs 1955 yılında 6595 sayılı Kanun'la kurulmuştur. Kuruluşundan günümüze bilim, teknoloji, araştırma, sosyo-kültürel ve toplumsal düzeyde ulusal ve uluslararası ölçekte bilgi üreterek bilim dünyasına katkıda bulunan, ülkemiz ve dünyanın gerçeklerine duyarlı, kültürel olarak donanımlı üretken bireyler yetiştirerek birçok başarıya imza atmaktadır.

Ege Üniversitesi; Tıp Fakültesi, Ziraat Fakültesi ve Yüksek Hemşirelik Okulu ile başladığı başarılı eğitim-öğretim hayatını hali hazır durumda; 20 Fakülte, 11 Enstitü, 1 Devlet Türk Musikisi Konservatuarı olmak üzere 3 Yüksekokul, 11 Meslek Yüksekokulu, 6 Bölüm ve Hastane dahil 37 Uygulama ve Araştırma Merkezi ile sürdürmektedir.

Üniversitemiz, 31 Aralık 2025 itibarıyla toplam 9.566 personel ile hizmet vermektedir. Bu kapsamda 2.928 akademik, 3.420 idari, 2.844 sürekli işçi, 353 sözleşmeli idari, 10 sözleşmeli akademik ve 11 yabancı uyruklu akademik personel görev almıştır.

Ege Üniversitesi, 2025 yılı vizyonu ve stratejisini “Öğrenci Odaklı Olmak”, “Araştırma Üniversitesi Olmak”, “Eğitim-Öğretimde Kalite”, “Uluslararasılaşma” ve “Dijitalleşme” hedefleri ile beş somut parametre üzerinde yürütmektedir.

Yükseköğretim Kurulu (YÖK) tarafından yürütülen *Araştırma Odaklı Misyon Farklılaşması Programı* kapsamında, Ege Üniversitesi “**Araştırma Üniversitesi**” unvanı almış ve bu kapsamda ulusal ve uluslararası sıralamalarda da yükselişini sürdürmektedir.

2024-2025 Akademik Yılında Üniversitemiz;

Türkiye’de bir ilke imza atarak YÖKAK’tan beş yıllık tam kurumsal akreditasyon alan ve YÖK tarafından belirlenen 20 araştırma üniversitesinden birisi olan Ege Üniversitesi fakülte ve bölüm bazında kalite ve akreditasyon çalışmalarına hız kesmeden devam etmiştir.

Üniversitemiz YÖK 2025 Genel Raporuna göre 6 alanda farklı ana başlıkta Türkiye birincisi olmuştur. Bu kapsamda, Üniversitemiz; TÜBİTAK Ar-Ge, Teknoloji ve Yenilik Proje Sayısı, Ulusal Kurum ve Kuruluşlar Destekli Ar-Ge Proje Sayısı, BİDEB kapsamında alınan destek, Üniversite tarafından yürütülen sosyal sorumluluk Projeleri, öğrenciler tarafından yürütülen sosyal sorumluluk projeleri ile dezavantajlı gruplara yönelik düzenlenen faaliyet sayısı alanlarında *Türkiye birinciliğini* elde etmiştir. Ayrıca; Üniversitemiz Sanayi ile Ortak Yürütülen Ulusal Ar-Ge Projesi Sayısı, Değişim Programları ile Gelen Öğretim Elemanı Sayısı, Akredite Lisans Programı Sayısı, Değişim Programları ile Gelen Öğrenci Sayısı alanlarında ise *ikinci* olmuştur. Üniversitemiz, Kariyer Merkezi tarafından gerçekleştirilen faaliyet sayısı alanında Türkiye birincisi, Sürdürülebilirlik Faaliyet Sayısı alanında ise üçüncü olmuştur.

Ege Üniversitesi, Türkiye Teknoloji Takımı Vakfı öncülüğünde Türkiye’nin önemli kurum ve firmalarının destekleriyle düzenlenen dünyanın en kapsamlı Havacılık, Uzay ve Teknoloji Festivali’nin (TEKNOFEST) paydaşları arasında da 2025 yılında da yer almıştır.

Ege Üniversitesi’nin Azerbaycan Devlet Tarım Üniversitesi ile iş birliği içerisinde yürürlüğe koyduğu “Çift Diploma Programı”; sahip olduğu uygulama modeli ve program içeriği bakımından Türk yükseköğretim sistemi içerisinde öncü ve ilk nitelikli bir örnek teşkil etmektedir.

Ege Üniversitesi, stratejik öncelikleri arasında yer alan dijitalleşme hedefi doğrultusunda yeni uygulamaları sistematik biçimde hayata geçirmeyi sürdürmektedir. Bu çerçevede üniversitemiz, Yapay Zekâ, dijitalleşme ve büyük veri alanlarında yeni programların açılacağı 20 yükseköğretim kurumu arasında yer almaktadır. Ayrıca bilimsel araştırma projeleri, akademik veri yönetimi ve dış kaynaklı proje süreçlerinin etkin ve bütüncül biçimde yürütülmesi amacıyla Akademik Veri Sistemi uygulaması kullanılmaktadır.

Ege Üniversitesi, akıl ve bilimi temel alan yaklaşımı doğrultusunda ulusal ve evrensel değerleri benimsemiş binlerce öğrencinin yetişmesine katkı sunmakta; yetiştirdiği akademik kadrolar aracılığıyla da Ege Bölgesi’ndeki üniversitelerin kuruluş ve gelişim süreçlerinde öncü rolünü sürdürmektedir.

Ege Üniversitesi; eğitim ve araştırma niteliğini sürekli geliştirmeyi, ürettiği akademik çıktıları toplumsal faydaya dönüştürmeyi esas alan; dinamik, girişimci, yenilikçi ve sürdürülebilir bir yükseköğretim kurumu olarak bölgesel, ulusal ve uluslararası düzeydeki etki alanını güçlendirerek faaliyetlerini sürdürmektedir.

Üniversitemizin Faaliyet Alanları

Üniversitemizin faaliyet alanları, ürettiği temel ürün ve hizmetler tablo halinde aşağıda gösterilmiştir.

Faaliyet Alanı	Ürün/Hizmetler
A- Eğitim	<ol style="list-style-type: none">1- Yabancı dil hazırlık programları2- Ön lisans eğitim programları3- Lisans eğitim programları4- Lisansüstü eğitim programları5- Uzmanlık sonrası eğitim6- Uzaktan eğitim7- Yetkinlik geliştirme eğitim ve programları8- Yaşam boyu öğrenme hizmetleri
B- Araştırma	<ol style="list-style-type: none">1- Dış kaynaklı araştırma projeleri2- Sanayi ortaklı araştırma projeleri3- İç kaynaklı araştırma projeleri4- Fikri mülkiyet hakları5- Girişimcilik çalışmaları6- Danışmanlık hizmetleri7- Bilimsel toplantılar
C- Eğitim ve Araştırma Çıktılarının Değerlendirilmesi	<ol style="list-style-type: none">1- Laboratuvar, test ve analiz hizmetleri2- Uygulama amaçlı üretim hizmetleri3- Akademik performans değerlendirme hizmetleri
D- Sağlık	<ol style="list-style-type: none">1- Genel sağlık hizmetleri2- Diş sağlığı hizmetleri3- Çocuk sağlığı hizmetleri
E- Kültür, Sanat ve Spor	<ol style="list-style-type: none">1- Kültürel ve sanatsal (sergiler, şenlikler, konserler, kongreler, seminerler, tiyatrolar vb.) hizmetler2- Sportif (yarışmalar ve turnuvalar) hizmetler3- Müzecilik hizmetleri
F- Uluslararasılaşma	<ol style="list-style-type: none">1- Öğrenci değişim hizmetleri2- Personel değişim hizmetleri3- Uluslararası akademik işbirlikleri4- Uluslararası projeler
G- Toplumsal Sorumluluklar	<ol style="list-style-type: none">1- Toplumu bilgilendirme eğitimleri2- Toplumsal eğitim ve hizmet dokümanları3- Sosyal sorumluluk projeleri
H- Yükseköğretime İlişkin İdari İşlemler	<ol style="list-style-type: none">1- Personel hizmetleri2- İdari ve destek hizmetler3- Öğrenci ile ilgili hizmetler4- Sağlık, kültür ve spor hizmetleri5- Strateji geliştirme ve mali hizmetler6- Kütüphane ve dokümantasyon ile ilgili hizmetler7- Yapı işleri ile ilgili hizmetler8- Bilgi işlem ile ilgili hizmetler9- Hukuk ile ilgili hizmetler10- Basın ve halkla ilişkiler ile ilgili hizmetler11- Güvenlik hizmetleri



GENEL BİLGİLER



Ege Üniversitesi, 20 Mayıs 1955 tarihinde yayınlanan 6595 sayılı Kanunla kurulmuş ve 5 Kasım 1955 tarihinde 190 öğrenci ile eğitim-öğretim hayatına başlamıştır. Üniversitemizin ilk fakülteleri, 1955 yılında kurulan Tıp ve Ziraat Fakülteleri ile aynı öğretim yılı içinde Yüksek Hemşirelik Okulu'dur. 1961 yılında Fen Fakültesi'ni, 1968'de Mühendislik Fakültesi ve Diş Hekimliği Fakültesi'ni bilimin hizmetine sunmuştur. Bu dönem içerisinde İktisadi ve Ticari Bilimler Akademisi, "İktisadi ve Ticari Bilimler Fakültesi" adı altında Ege Üniversitesi'ne bağlanmıştır.

Güzel Sanatlar Fakültesi, Eczacılık Fakültesi ve Sosyal Bilimler Fakültesi 1976 yılında eğitime başlamıştır. 1977 yılında Gıda Fakültesi, Ege Üniversitesi'nin ikinci tıp fakültesi olarak İzmir Tıp Fakültesi ve Hukuk Fakültesi kurulmuştur. Bu dönemde İktisadi ve Ticari Bilimler Fakültesi ikiye ayrılarak "İşletme" ve "İktisat" Fakülteleri haline dönüşmüştür.

41 sayılı Kanun Hükmündeki Kararname ile 1982 yılına kadar Ege Bölgesinin tek üniversitesi olan Ege Üniversitesi, Dokuz Eylül Üniversitesi'nin kurulmasını için 1982 yılında Ege Üniversitesi'nin kampüs alanı dışındaki fakülte ve yüksekokullarını bu üniversiteye devretmiştir. Ayrıca, 1992 yılında Ege Bölgesi'nin il ve ilçelerinde yer alan fakülte ve yüksekokullarını Denizli'deki Pamukkale Üniversitesi'ne ve Manisa'daki Celal Bayar Üniversitesi'ne devredilmiştir.

Ege Üniversitesi; Tıp Fakültesi, Ziraat Fakültesi ve Yüksek Hemşirelik Okulu ile başladığı başarılı eğitim-öğretim hayatını hali hazır durumda; 20 Fakülte, 10 Enstitü, 1 Devlet Türk Musikisi Konservatuarı olmak üzere 3 Yüksekokul, 11 Meslek Yüksekokulu, 6 Bölüm ve Hastane dahil 37 Uygulama ve Araştırma Merkezi ile sürdürmektedir.

FAKÜLTELERİMİZ

1. Bilgisayar ve Bilişim Bilimleri Fakültesi
2. Birgivi İlahiyat Fakültesi
3. Çeşme Turizm Fakültesi
4. Diş Hekimliği Fakültesi
5. Eczacılık Fakültesi
6. Edebiyat Fakültesi
7. Eğitim Fakültesi
8. Fen Fakültesi
9. Güzel Sanatlar, Tasarım ve Mimarlık Fakültesi
10. Hemşirelik Fakültesi
11. Hukuk Fakültesi
12. İktisadi ve İdari Bilimler Fakültesi
13. İletişim Fakültesi
14. Mühendislik Fakültesi
15. Ödemiş Sağlık Bilimleri Fakültesi
16. Sağlık Bilimleri Fakültesi
17. Spor Bilimleri Fakültesi
18. Su Ürünleri Fakültesi
19. Tıp Fakültesi
20. Ziraat Fakültesi

ENSTİTÜLERİMİZ

1. Eğitim Bilimleri Enstitüsü
2. Emine Erdoğan Tohum Bilimi Ve Teknolojisi Enstitüsü
3. Fen Bilimleri Enstitüsü
4. Güneş Enerjisi Enstitüsü
5. Madde Bağımlılığı, Toksikoloji ve İlaç Bilimleri Enstitüsü
6. Nükleer Bilimler Enstitüsü
7. Organ Nakli Enstitüsü
8. Sağlık Bilimleri Enstitüsü
9. Sosyal Bilimler Enstitüsü
10. Türk Dünyası Araştırmaları Enstitüsü
11. Uluslararası Bilgisayar Enstitüsü

YÜKSEKOKULLARIMIZ

1. Devlet Türk Musikisi Konservatuvarı
2. Moda ve Tasarım Yüksekokulu
3. Yabancı Diller Yüksekokulu

MESLEK YÜKSEKOKULLARIMIZ

1. Aliağa Meslek Yüksekokulu
2. Atatürk Sağlık Hizmetleri Meslek Yüksekokulu
3. Bayındır Meslek Yüksekokulu
4. Bergama Meslek Yüksekokulu
5. Ege Meslek Yüksekokulu
6. Emel Akın Meslek Yüksekokulu
7. Havacılık Meslek Yüksekokulu
8. Ödemiş Meslek Yüksekokulu
9. Siber Güvenlik Meslek Yüksekokulu
10. Tire Kutsan Meslek Yüksekokulu
11. Urla Denizcilik Meslek Yüksekokulu

UYGULAMA VE ARAŞTIRMA MERKEZLERİMİZ

1. Aşı Geliştirme Uygulama ve Araştırma Merkezi
2. Atatürk İlkeleri ve İnkılap Tarihi Uygulama ve Araştırma Merkezi
3. Bağırsak Yetmezliği ve Rehabilitasyon Uygulama ve Araştırma Merkezi
4. Bilim Teknoloji Uygulama ve Araştırma Merkezi
5. Bireyselleştirilmiş Tıp Uygulama ve Araştırma Merkezi
6. Biyokütle Enerji Sistemleri ve Teknolojileri Uygulama ve Araştırma Merkezi
7. Botanik Bahçesi ve Herbaryum Uygulama ve Araştırma Merkezi
8. Çevre Sorunları Uygulama ve Araştırma Merkezi
9. Çim Uygulama ve Araştırma Merkezi
10. Çocuk Eğitimi Uygulama ve Araştırma Merkezi
11. Çocuk ve Ergen Alkol Madde Bağımlılığı Uygulama ve Araştırma Merkezi
12. Dış Hekimliği Uygulama ve Araştırma Merkezi
13. Engelli Çocuklar Rehabilitasyon ve Eğitim Parkı Uygulama ve Araştırma Merkezi
14. Girişimsel Anatomi ve Plastinasyon Uygulama ve Araştırma Merkezi(EGEGAPUM)

15. Gözlemevi Uygulama ve Arařtırma Merkezi
16. HIV / AIDS Uygulama ve Arařtırma Merkezi
17. İlaç Geliřtirme ve Farmakokinetik Uygulama ve Arařtırma Merkezi
18. İzmir Arařtırmaları Uygulama ve Arařtırma Merkezi
19. Kadın Sorunları Uygulama ve Arařtırma Merkezi
20. Kanslerle Savaş Uygulama ve Arařtırma Merkezi
21. Kordon Kanı, Hücre-Doku Uygulama ve Arařtırma Merkezi
22. Laboratuvar Hayvanları Uygulama ve Arařtırma Merkezi
23. Medya Uygulama ve Arařtırma Merkezi
24. Merkezi Arařtırma Test ve Analiz Laboratuvarı Uygulama ve Arařtırma Merkezi
25. Organ Nakli Uygulama ve Arařtırma Merkezi
26. Ölçme ve Deęerlendirme Uygulama ve Arařtırma Merkezi
27. Özel Eęitim Uygulama ve Arařtırma Merkezi
28. Palyatif Bakım Uygulama ve Arařtırma Merkezi
29. Saęlık Uygulama ve Arařtırma Merkezi (Hastane)
30. Sosyal ve Beřeri Bilimler Uygulama ve Arařtırma Merkezi
31. Sualtı Uygulama ve Arařtırma Merkezi
32. Sürekli Eęitim Merkezi
33. Tabiat Tarihi Uygulama ve Arařtırma Merkezi
34. Tekstil ve Konfeksiyon Uygulama ve Arařtırma Merkezi
35. Tohum Teknolojisi Uygulama ve Arařtırma Merkezi
36. Uzaktan Eęitim Uygulama ve Arařtırma Merkezi
37. Ürün Yařam Döngüsü Yönetimi Mükemmeliyet Uygulama ve Arařtırma Merkezi

BÖLÜMLERİMİZ

1. Atatürk İlkeleri ve İnkılap Tarihi Bölümü
2. Beden Eęitimi Bölümü
3. Enformatik Bölümü
4. Güzel Sanatlar Bölümü
5. Türk Dili Bölümü
6. Yenilikçilik ve Giriřimcilik Bölümü

A. Misyon ve Vizyon

MİSYON

Türkiye'de öncü, dünyada önde gelen araştırma üniversitesi olarak; araştırma ve eğitim alanında bölgesel, ulusal ve evrensel gereksinimleri karşılamak, Ar-Ge birikimini toplumun yararına sunmak, öğrenciyi merkeze alarak temel değerlerine bağlı, mesleki ve kültürel olarak donanımlı, değişime açık, bilimsel düşünceyi yaşam biçimi olarak benimsemiş bireyler yetiştirmek.

VİZYON

Bilimsel araştırmada öncü, ulusal ve uluslararası alandaki paydaşları ile güçlü bir iş birliği ve iletişim ağı bulunan, öğrenci odaklı, yeşil, sürdürülebilir, erişilebilir ve yaşanabilir bir kampüse sahip, ekonomik, sosyal ve kültürel yaşama katkıda bulunan ve finansal yapısı güçlü bir dünya üniversitesi olmaktır.

TEMEL DEĞERLER

- Bilimsel
- Araştırmacı
- Yenilikçi
- Paylaşımçı
- Katılımcı
- Güvenilir
- İletişime açık
- Çevreci
- Değerlere saygılı
- Lider

B. Yetki, Görev ve Sorumluluklar

Anayasamızın belirlemiş olduğu esaslar çerçevesinde; yükseköğretimle ilgili amaç ve ilkeleri belirlemek ve yükseköğretim kurumları ile üst kuruluşlarının teşkilatlanma, işleyiş, görev yetki ve sorumlulukları ile eğitim-öğretim, araştırma, yayın, öğretim elemanları, öğrenciler ve diğer personel ile ilgili esasları bir bütünlük içinde düzenlemek amacıyla 2547 Sayılı Yükseköğretim Kanunu 04.11.1981 tarihinde kabul edilerek yürürlüğe girmiştir. 2547 sayılı Kanun ile üniversitelere verilen görevler aşağıda sıralanmıştır.

- Çağdaş uygarlık ve eğitim-öğretim esaslarına dayanan bir düzen içinde, toplumun ihtiyaçları ve kalkınma planları ilke ve hedeflerine uygun ve ortaöğretime dayalı çeşitli düzeylerde eğitim-öğretim, bilimsel araştırma, yayım ve danışmanlık yapmak,
- Kendi ihtisas gücü maddi kaynaklarını rasyonel, verimli ve ekonomik şekilde kullanarak, milli eğitim politikası ve kalkınma planları ilke ve hedefleri ile Yükseköğretim Kurulu tarafından yapılan plan ve programlar doğrultusunda, ülkenin ihtiyacı olan dallarda ve sayıda insan gücü yetiştirmek,
- Türk toplumunun yaşam düzeyini yükseltici ve kamuoyunu aydınlatıcı bilim verilerini söz, yazı ve diğer araçlarla yaymak,
- Örgün, yaygın, sürekli ve açık eğitim yoluyla toplumun özellikle sanayileşme ve tarımda modernleşme alanlarında eğitilmesini sağlamak,

- Ülkenin bilimsel, kültürel, sosyal ve ekonomik yönlerde ilerlemesini ve gelişmesini ilgilendiren sorunlarını, diğer kuruluşlarla işbirliği yaparak, kamu kuruluşlarına önerilerde bulunmak suretiyle öğretim ve araştırma konusu yapmak, sonuçlarını toplumun yararına sunmak ve kamu kuruluşlarınca istenecek inceleme ve araştırmaları sonuçlandırarak düşüncelerini ve önerilerini bildirmek,
- Eğitim-öğretim seferberliği için de örgün, yaygın, sürekli ve açık eğitim hizmetini üstlenen kurumlara katkıda bulunacak önlemleri almak,
- Yörelerindeki tarım ve sanayinin gelişmesine ve ihtiyaçlarına uygun meslek elemanlarının yetişmesine ve bilgilerinin gelişmesine katkıda bulunmak, sanayi, tarım ve sağlık hizmetleri ile diğer hizmetleri ile hizmetlerde modernleşmeyi, üretimde artışı sağlayacak çalışma ve programlar yapmak, uygulamak ve yapılanlara katılmak, bununla ilgili kurumlarla işbirliği yapmak ve çevre sorunlarına çözüm getirici önerilerde bulunmak,
- Eğitim teknolojisini üretmek, geliştirmek, kullanmak, yaygınlaştırmak,
- Yükseköğretimin uygulamalı yapılmasına ait eğitim-öğretim esaslarını geliştirmek, döner sermaye işletmelerini kurmak, verimli çalıştırmak ve bu faaliyetlerin geliştirilmesine ilişkin gerekli düzenlemeleri yapmaktır.

Ege Üniversitesinin yönetim ve organizasyonu 2547 sayılı Yükseköğretim Kanunu hükümlerine göre belirlenmiştir. Üniversitenin yönetim organları Rektör, Üniversite Senatosu ve Üniversite Yönetim Kurulundan oluşmaktadır.

Rektör

Günümüz yükseköğretim sistemi içinde üniversitedeki en üst düzeydeki yönetici ve atamaya yetkili amir rektördür. Rektör akademik ve idari konularda üniversitedeki tüm üst kurulların başkanlığını yapar.

Görev, yetki ve sorumlulukları

- Üniversite kurullarına başkanlık etmek, yükseköğretim üst kuruluşlarının kararlarını uygulamak, üniversite kurullarının önerilerini inceleyerek karara bağlamak ve üniversiteye bağlı kuruluşlar arasında düzenli çalışmayı sağlamak,
- Her eğitim-öğretim yılı sonunda ve gerektiğinde üniversitesinin eğitim-öğretim, bilimsel araştırma ve yayım faaliyetleri hakkında Üniversitelerarası Kurula bilgi vermek,
- Üniversitenin yatırım programlarını, bütçesini ve kadro ihtiyaçlarını, bağlı birimlerinin ve üniversite yönetim kurulu ile senatonun görüş ve önerilerini aldıktan sonra hazırlamak ve Yükseköğretim Kuruluna sunmak,
- Gerekli gördüğü hallerde üniversiteyi oluşturan kuruluş ve birimlerde görevli öğretim elemanlarının ve diğer personelin görev yerlerini değiştirmek veya bunlara yeni görevler vermek,
- Üniversitenin birimleri ve her düzeydeki personeli üzerinde genel gözetim ve denetim görevini yapmak.

Ayrıca, üniversitenin ve bağlı birimlerin öğretim kapasitesinin rasyonel bir şekilde kullanılmasında ve geliştirilmesinde, öğrencilere gerekli sosyal hizmetlerin sağlanmasında, gerektiği zaman güvenlik önlemlerinin alınmasında, eğitim-öğretim, bilimsel araştırma ve yayım faaliyetlerinin devlet kalkınma plan, ilke ve hedefleri doğrultusunda planlanıp yürütülmesinde, bilimsel ve idari gözetim ve denetimin yapılmasında ve bu görevlerin alt birimlere aktarılmasında, takip ve kontrol edilmesinde ve sonuçlarının alınmasında birinci derecede yetkili ve sorumludur.

Senato

Kuruluş ve İşleyişi:

Senato, rektörün başkanlığında, rektör yardımcıları, dekanlar ve her fakülteden fakülte kurullarınca üç yıl için seçilecek birer öğretim üyesi ile rektörlüğe bağlı enstitü ve yüksekokul müdürlerinden teşekkül eder.

Senato, her eğitim-öğretim yılı başında ve sonunda olmak üzere yılda en az iki defa toplanır.

Rektör gerekli gördüğü hallerde senatoyu toplantıya çağırır.

Görevleri:

Senato, Üniversitenin akademik organı olup aşağıdaki görevleri yapar:

- Üniversitenin eğitim-öğretim, bilimsel araştırma ve yayım faaliyetlerinin esasları hakkında karar almak,
- Üniversitenin bütününe ilgilendiren kanun ve yönetmelik taslaklarını hazırlamak veya görüş bildirmek,
- Rektörün onayından sonra Resmi Gazetede yayımlanarak yürürlüğe girecek olan üniversite veya üniversitenin birimleri ile ilgili yönetmelikleri hazırlamak,
- Üniversitenin yıllık eğitim-öğretim programını ve takvimini inceleyerek karar bağlamak,
- Bir sınava bağlı olmayan fahri akademik unvanlar vermek ve fakülte kurumlarının bu konudaki önerilerini karara bağlamak,
- Fakülte kurulları ile rektörlüğe bağlı enstitü ve yüksekokul kurullarının kararlarına yapılacak itirazları inceleyerek karara bağlamak,
- Üniversite yönetim kuruluna üye seçmek.

Üniversite Yönetim Kurulu

Kuruluş ve İşleyişi:

Üniversite yönetim kurulu; rektörün başkanlığında dekanlardan, üniversiteye bağlı değişik öğretim birim ve alanlarını temsil edecek şekilde senatoca dört yıl için seçilecek üç profesörden oluşur. Rektör gerektiğinde yönetim kurulunu toplantıya çağırır. Rektör yardımcıları oy hakkı olmaksızın yönetim kurulu toplantılarına katılabilirler.

Görevleri:

Üniversite yönetim kurulu idari faaliyetlerde Rektöre yardımcı bir organ olup aşağıdaki görevleri yapar.

- Yükseköğretim üst kuruluşları ile senato kararlarının uygulanmasında belirlenen plan ve programlar doğrultusunda Rektöre yardım etmek,
- Faaliyet plan ve programlarının uygulanmasını sağlamak; üniversiteye bağlı birimlerin önerilerini dikkate alarak yatırım programını, bütçe tasarısını taslağını incelemek ve kendi önerileri ile birlikte rektörlüğe sunmak,
- Üniversite yönetimi ile ilgili Rektörün getireceği konularda karar almak,
- Fakülte, enstitü ve yüksekokul yönetim kurullarının kararlarına yapılacak itirazları inceleyerek kesin karara bağlamak.

Dekan

- Fakültenin ve birimlerinin temsilcisi olan dekan, rektörün önereceği, üniversite içinden veya dışından üç profesör arasından Yükseköğretim Kurulunca üç yıl süre ile seçilir ve normal usul ile atanır. Dekanın görev, yetki ve sorumlulukları:
- Fakülte kurullarına başkanlık etmek, fakülte kurullarının kararlarını uygulamak ve fakülte birimleri arasında düzenli çalışmayı sağlamak,
- Her öğretim yılı sonunda ve istendiğinde fakültenin genel durumu ve işleyişi hakkında rektöre rapor vermek,
- Fakültenin ödenek ve kadro ihtiyaçlarını gerekçesi ile birlikte rektörlüğe bildirmek, fakülte bütçesi ile ilgili öneriyi fakülte yönetim kurulunun da görüşünü aldıktan sonra Rektörlüğe sunmak,
- Fakültenin birimleri ve her düzeydeki personeli üzerinde genel gözetim ve denetim görevini yapmak.

Fakültenin ve bağlı birimlerinin öğretim kapasitesinin rasyonel bir şekilde kullanılmasında ve geliştirilmesinde gerektiği zaman güvenlik önlemlerinin alınmasında, öğrencilere gerekli sosyal hizmetlerin sağlanmasında, eğitim - öğretim, bilimsel araştırma ve yayını faaliyetlerinin düzenli bir şekilde yürütülmesinde, bütün faaliyetlerin gözetim ve denetiminin yapılmasında, takip ve kontrol edilmesinde ve sonuçlarının alınmasında rektöre karşı birinci derecede sorumludur.

Enstitü

Enstitünün organları, enstitü müdürü, enstitü kurulu ve enstitü yönetim kuruludur. Enstitü müdürü, rektör tarafından üç yıl için atanır. Enstitü müdürü, 2547 sayılı Kanun ile dekanlara verilmiş olan görevleri enstitü bakımından yerine getirir.

Yüksekokul

Yüksekokulların organları; yüksekokul müdürü, yüksekokul kurulu ve yüksekokul yönetim kuruludur. Yüksekokul müdürü, rektör tarafından üç yıl için atanır. Yüksekokul müdürü, 2547 sayılı Kanun ile dekanlara verilmiş olan görevleri yüksekokul bakımından yerine getirir.

Genel Sekreter

Genel Sekreterlik, bir Genel Sekreter ile en çok iki Genel Sekreter Yardımcısından ve bağlı birimlerden oluşur. Genel Sekreter, üniversite idari teşkilatının başıdır ve bu teşkilatın çalışmasından Rektöre karşı sorumludur. Genel Sekreter, üniversite idari teşkilatının başı olarak yapacağı görevler dışında, kendisi ve kendisine bağlı birimler aracılığı ile aşağıdaki görevleri yerine getirir.

- Üniversite idari teşkilatında bulunan birimlerin verimli, düzenli ve uyumlu şekilde çalışmasını sağlamak,
- Üniversite Senatosu ile Üniversite Yönetim Kurulunda oya katılmaksızın raportörlük görevi yapmak; bu kurullarda alınan kararların yazılması, korunması ve saklanmasını sağlamak,
- Üniversite Senatosu ile Üniversite Yönetim Kurulunun kararlarını üniversiteye bağlı birimlere iletmek,
- Üniversite idari teşkilatında görevlendirilecek personel hakkında rektöre öneride bulunmak,
- Basın ve halkla ilişkiler hizmetinin yürütülmesini sağlamak,
- Rektörlüğün yazışmalarını yürütmek,
- Rektörlüğün protokol, ziyaret ve tören işlerini düzenlemek,
- Rektör tarafından verilecek benzeri görevleri yapmak.

Üniversitenin idari teşkilatının etkin ve verimli çalışmasında birimin görev ve sorumluluklarında yer alan işlerin yapılmasında Genel Sekretere yardımcı olmak ve Genel Sekreterin verdiği görevleri yerine getirmek ise Genel Sekreter Yardımcısının yetki ve sorumlulukları arasında bulunmaktadır.

Üniversitemizin idari teşkilatı; Genel Sekreterlik, İç Denetim Birimi, Hukuk Müşavirliği, Daire Başkanlıkları, Döner Sermaye İşletme Müdürlüğü, Kurumsal Gelişimi Planlama ve İzleme Koordinatörlüğü, Kariyer Planlama ve Başarı Koordinatörlüğü, Bilimsel Araştırma Projeleri Koordinatörlüğü, İş Sağlığı ve Güvenliği Koordinatörlüğü, Uluslararası İlişkiler Koordinatörlüğü, Engelsiz Ege Birimi Koordinatörlüğü, Enerji Yönetimi Koordinatörlüğü, Öğretim Teknolojileri Koordinatörlüğü, İnsan Kaynakları Koordinatörlüğü, Sosyal Sorumluluk Projeleri Koordinatörlüğü ve Merkezi Birimlerden oluşmaktadır.

Daire Başkanlıkları:

1. Strateji Geliştirme Daire Başkanlığı
2. Personel Daire Başkanlığı
3. Öğrenci İşleri Daire Başkanlığı
4. İdari ve Mali İşler Daire Başkanlığı
5. Sağlık Kültür ve Spor Daire Başkanlığı
6. Kütüphane ve Dokümantasyon Daire Başkanlığı
7. Yapı İşleri ve Teknik Daire Başkanlığı
8. Bilgi İşlem Daire Başkanlığı
9. Hukuk Müşavirliği

Merkezi Birimler:

1. Basınla İlişkiler Şube Müdürlüğü
2. Döner Sermaye İşletme Müdürlüğü
3. Halkla İlişkiler Şube Müdürlüğü
4. Konutlar Şube Müdürlüğü
5. Kurul İşleri Şube Müdürlüğü
6. Özel Kalem Şube Müdürlüğü
7. Yazı İşleri Şube Müdürlüğü

C. İdareye İlişkin Bilgiler

1. Fiziksel Yapı

1.1. Taşınmazlar

Ege Üniversitesinin merkez yerleşkesi İzmir Bornova ilçesinde, çevre yerleşkeleri ise Aliağa, Bayındır, Bergama, Çeşme, Gaziemir, Karşıyaka, Ödemiş, Tire ve Urla'da Toplam 9 çevre yerleşkesi yer almaktadır. Merkez yerleşkesi, çevre yerleşkeleri ve diğer alanlar (Aliağa, Menemen, Menderes, Konak ve diğerleri) olmak üzere Toplam **28.619.078,21 m² açık alana** ve Toplam **914.564 m² kapalı alanlara** ait bilgiler tabloda sunulmuştur (Tablo1).

Üniversitemiz kampüsünde; en son teknoloji ile donatılmış modern bir kütüphane ile açık ve kapalı yüzme havuzları, kapalı spor salonları, futbol, basketbol, mini-futbol, tenis kortları gibi spor tesisleri, toplum merkezi, sergi alanları ve kongre, seminer, kültür ve sanat etkinlikleri için hizmet veren Prof. Dr. Yusuf VARDAR - MÖTBE - Kültür Merkezi ve öğrencilerin barınma ihtiyaçlarını karşılayabilecekleri Öğrenci Köyü, kafeteryalar, öğrenci çarşısı ve konukevi mevcuttur.

Merkez kampüs dışında; Konak'ta Atatürk Kültür Merkezi, Urla ve Tuzla'da su ürünleri tesisleri, Menemen'de Araştırma, Uygulama ve Üretim Çiftliği, Kurudağ'da Rasathane, Özdere'de hem öğrencilerin hem de personelin faydalandığı eğitim ve dinlenme tesisi bulunmaktadır.



Tablo 1 Ege Üniversitesi Açık Alanları

Ege Üniversitesi Yerleşkeleri (2025 yılı)	Toplam Açık Alan (m ²)
Bornova Merkez Kampüsü	3.328.336,34
Çeşme İlçesi Yerleşkesi	204.228,00
Urla İlçesi Yerleşkesi	71.129,41
Bergama İlçesi Yerleşkesi	139.662,00
Bayındır İlçesi Yerleşkesi	41.925,34
Ödemiş İlçesi Yerleşkeleri (*)	213.956,00
Tire İlçesi Yerleşkesi	8.132,65
Aliağa MYO	33.117,00
Aliağa Çaltılıdere	1.113.263,96
Menderes İlçesi/Özdere Beldesi Öğrenci Kampı	30.000,00
Karaburun İlçesi/Mordoğan Beldesi Deneme, Araş. Ve Uyg. İstasyonu	286.786,00
Menemen İlçesi/Uygulama Araştırma Çiftliği ve Homa Dalyanı	22.804.015,00
Konak İlçesi/Atatürk Kültür Merkezi	1.936,00
Gaziemir İlçesi/Havacılık MYO	3.620,00
Pınarbaşı-Kurudağ/Rasathane	86.545,00
Karşıyaka İlçesi/Çocuk ve Ergen Alkol ve Madde Bağımlılığı Araştırma ve Uygulama Merkezi	3.114,00
Karşıyaka İlçesi/ Sağlık Bilimleri Fakültesi	8.155,51
Denizli İli/ Ormanlık Alan	240.000,00
Manisa İli/Turgutalp Köyü Sultan Yaylası	1.156,00
Toplam	28.619.078,21

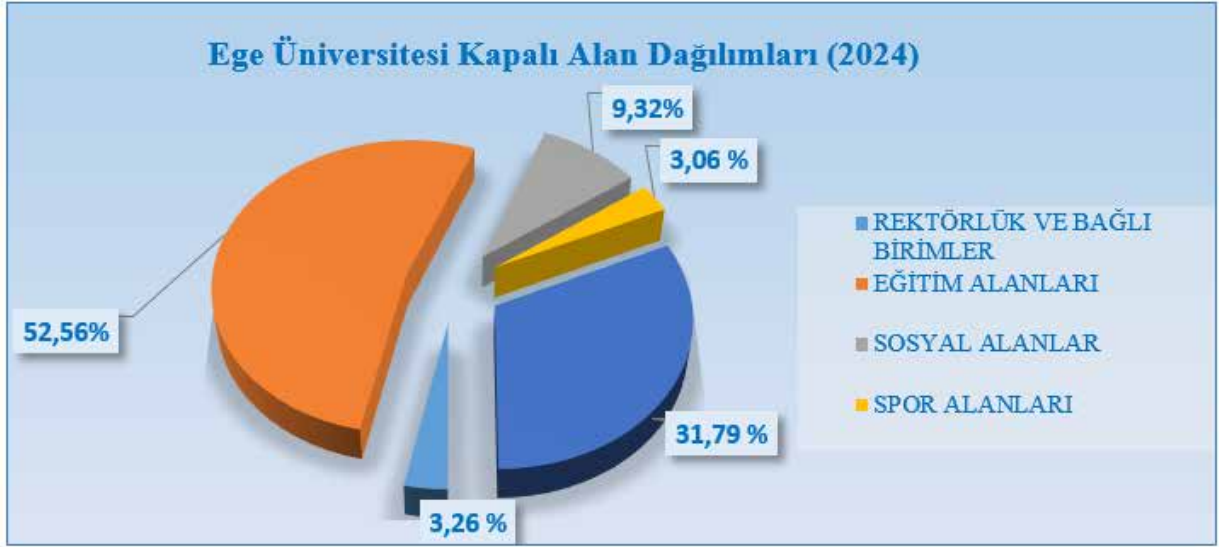
(*)Ödemiş Sağlık Bilimleri Fakültesi ile Meslek Yüksekokulu yerleşkeleri toplamıdır.

Ege Üniversitesi'nin birim bazında kapalı alanlarının dağılımı, Rektörlük ve bağlı birimlerin alanları **29.828 m²**, eğitim alanları **480.740 m²**, sosyal ve kültürel alanları **85.255 m²**, spor alanları **27.962 m²** ve sağlık alanları **290.779 m²** olmak üzere Toplam **914.564 m²** kapalı alana sahiptir (Tablo 2,Şekil 1).

Tablo 2 Ege Üniversitesi Kapalı Alanlar

Ege Üniversitesi Kapalı Alanları (2025 yılı)	
Birimler	Alan (m ²)
Rektörlük ve Bağlı Birimler	29.828
Eğitim Alanları	480.740
Sosyal ve Kültürel Alanlar	85.255
Spor Alanları	27.962
Sağlık Alanları	290.779
TOPLAM	914.564

Şekil 1 Kapalı Alan Dağılımı Pay Grafiği



Üniversitemizin yerleşkelerindeki kapalı alanlarının kullanım amacına göre tablosu aşağıda sunulmuştur (Tablo3).

Tablo 3 Kapalı Alanların Kullanım Amacı

YERLEŞKELER	KULLANIMINA TAHSİS EDİLEN BİRİM	Ege Üniversitesi Kapalı Alan (m ²) Kullanım Amacı (2025 Yılı)										TOPLAM KAPALI ALAN
		İdari Alan	Eğitim Alanları	SOSYAL ALANLAR						SAĞLIK UAM		
				Yemekhane	Kantin / Kafeterya	Lojman	Misafirhane	Öğrenci Yurdu	Diğer			
	Rektörlük Ve İdari Birimler	29.828		5.794	997	26.164	5.720	28.030	10.688	27.962		135.183
	Edebiyat + İletişim + Eczacılık Fakültesi		39.087									39.087
	Diş Hekimliği Fakültesi		29.820									29.820
	Eğitim + Spor Bilimleri Fakültesi		18.100									18.100
	Fen Fakültesi + Öğrenci İşleri Daire Başkanlığı + Tıp Fakültesi (UAM)		43.209									43.209
	Ziraat Fakültesi		53.725									53.725
	Hemşirelik Fakültesi		16.400									16.400
	Moda Tasarım Yüksekokulu		4.200									4.200
	Tıp Fakültesi Ve Hastanesi										290.779	290.779
	İktisadi Ve İdari Bilimler Fakültesi		7.230									7.230
	Mühendislik Fakültesi		99.045									99.045
	Su Ürünleri Fakültesi + Deri Mühendisliği		21.778									21.778
	Uluslararası Bilgisayar Enstitüsü + Bilgi İşlem Daire Başkanlığı		4.200									4.200
	Güneş Enerjisi Enstitüsü		8.061									8.061
	Nükleer Bilimler Enstitüsü		3.616									3.616
	Yabancı Diller Yüksekokulu		17.478									17.478
	Ege Meslek Yüksekokulu		20.494									20.494
	Atatürk Sağlık Hizmetleri MYO		2.720									2.720
	Emel Akın MYO		1.508									1.508
	Atatürk Sağlık Yüksekokulu		5.052									5.052
	Devlet Türk Musikisi Konservatuvarı		4.741									4.741
	Merkezi Araştırma Test Ve Analiz UAM		4.400									4.400
	Sosyal Bilimler + Türk Dünyası Enstitüleri		5.700									5.700
	Laboratuvar Hayvanları UAM		6.205									6.205
	Merkez Yerleşkesi											

Karşıyaka Yerleşkesi	Sağlık Bilimleri Fakültesi	14.068																	14.068
Konak	Atatürk Kültür Merkezi																		7.500
Gaziemir Yerleşkesi	Havacılık MYO																		2.356
Pınarbaşı	Rasathane																		838
Çeşme Yerleşkesi	Çeşme Turizm Fakültesi/Uygulama Oteli																		10.306
Urla Yerleşkesi	Urla Denizcilik MYO																		4.136
Bergama Yerleşkesi	Bergama MYO																		4.990
Aliağa Yerleşkesi	Aliağa MYO																		2.685



Ödemiş Sağlık Bilimleri Fakültesi



Çeşme Turizm Fakültesi



Sağlık Bilimleri Fakültesi (Karşıyaka ilçesi)



Spor Bilimleri Fakültesi

1.2. Taşınırılar

Üniversitemizin taşıt cinsine göre mevcut taşıt sayıları Tablo 4'te sunulmuştur.

Tablo 4 Taşıtlar

Karayolu Taşıtları (2025 Yılı)			
Taşıt Cinsi	Üniversite adına tescilli	Hizmet alımı yönetimi ile temin edilen taşıtlar	Toplam
Hizmet Araçları	15	9	24
Yolcu Taşıma Araçları*	12	3	15
Yük Taşıma Araçları**	20	7	27
Ambulans	2		2
Diğer Özel Amaçlı Taşıtlar***	6		6
Mopetler ve Motosikletler	19		19
Bisiklet	35		35
Toplam	109	19	128
*Minibüs (Sürücü dahil en fazla 15 kişilik), Otobüs(Sürücü dahil en az 27 kişilik)			
**Kamyonet, kamyon, pick-up aracı, araç kurtarma.			
*** Yol süpürme, Çekme-kurtarma aracı, Elektrikli 6 kişilik taşıma aracı, Çim silindiri			

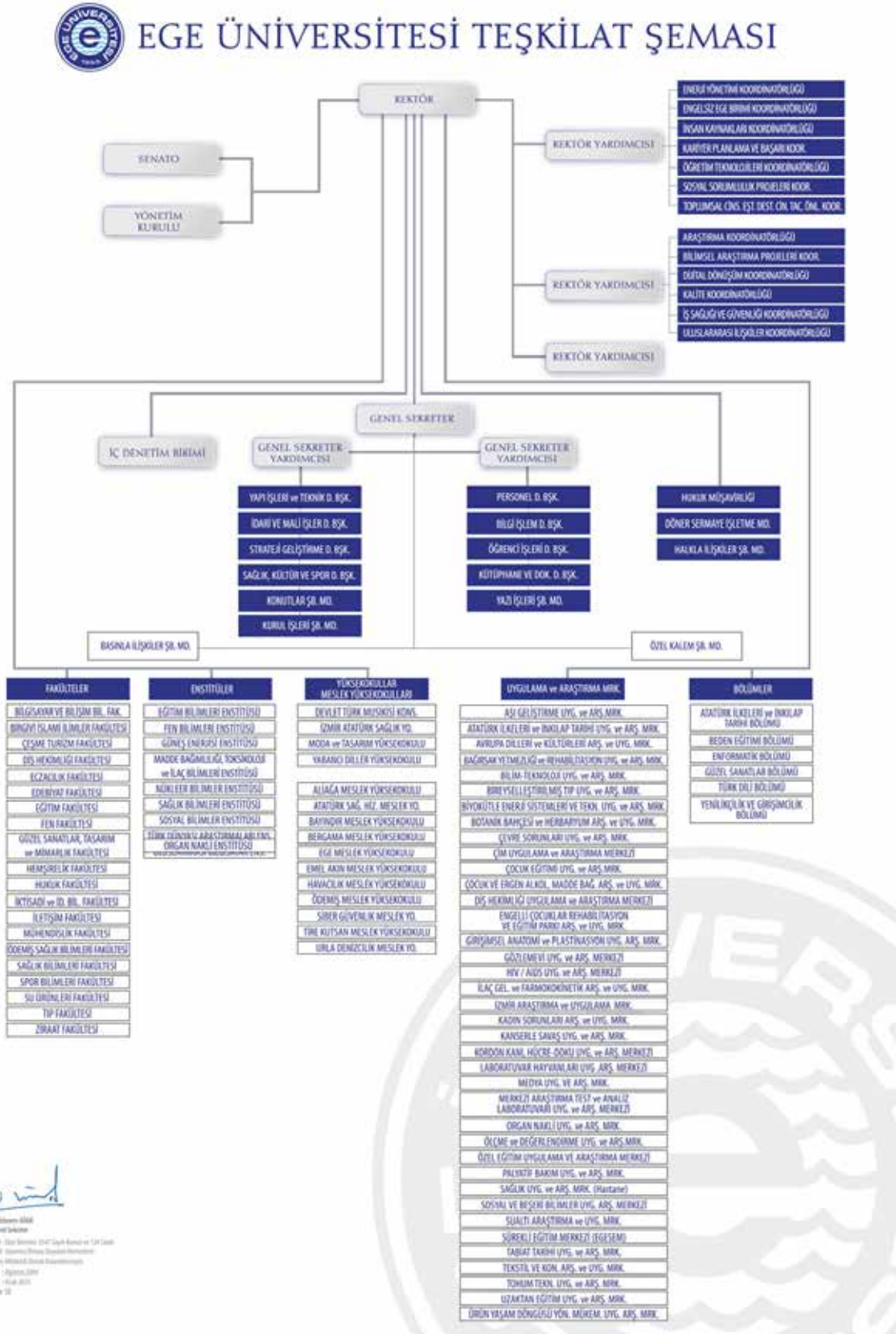
Su-Deniz Taşıtları (2025 yılı)	
Taşıt Cinsi	Sayı
Botlar*	15
Sandal ve Sallar	2
Tekne**	9
Toplam	26
*Motorbot, diğer bot	
**Balıkçılık tekneleri, diğer tekne	

(**Not:** Tabloda yer alan veri, Taşınır Kayıt ve Yönetim Sistemi (TKYS) otomasyon sistemindeki bilgilerden ve İdari ve Mali İşler Daire Başkanlığı'ndan alınmıştır.)

2. Teşkilat Yapısı

Ege Üniversitesi'nin yönetim ve organizasyon yapısı, 2547 sayılı Yükseköğretim Kanunu hükümlerine göre belirlenmiştir. Üniversitenin yönetim organları Rektör, Üniversite Senatosu ve Üniversite Yönetim Kurulu'ndan oluşmaktadır.

Şekil 2 Ege Üniversitesi Teşkilat Şeması (2025 yılı)



3. Teknoloji ve Bilişim Alt Yapısı

Ege Üniversitesi bünyesinde ağ alt yapısı, güvenlik duvarı, sistem sunucu yapıları, uzaktan eğitim alt yapı desteği, teknik servis desteği ve üniversitemizde kullanılacak olan yazılımların gerçekleştirilmesi, web sayfaları yönetimi ve içerik yönetimine yönelik akademik, idari personel ve öğrencilerin çalışmalarını desteklemektedir.

Üniversitemizin dijitalleşme faaliyetleri, Dünyadaki nitelikli üniversiteler arasında yer almasını sağlayacak çalışmaları içermektedir.

Üniversitemizin Lisanslı yazılım sayısı **75** adettir. Üniversitemiz tarafından yapılan yazılım sayımız **52** adet ve ilgili birimlerimiz tarafından kullanılmaktadır.

Üniversitemiz network ağ altyapısı, Gigabit Ethernet teknolojisi ile kurulmuştur. Her bölüm ve fakülte, 10G bağlantılarla omurgaya bağlı olup, bu sistem 365 gün, 7/24 saat kesintisiz hizmet vermektedir.

Üniversitemiz, ULAKNET bağlantısı üzerinden internet çıkışı 10Gbps bant genişliği ile Türkiye'nin en yüksek kapasiteli bant genişliğine sahip üniversitelerinden birisidir.

Üniversitemizde bulunan bütün bilgi yönetim sistemleri kimlik.ege.edu.tr (SSO-Single Sign On) üzerinden entegre şekilde çalışmaya devam etmektedir. Bilgi Yönetim Sistemi içerisinde bulunan modüller şu şekilde sıralanabilir;

GENEL

- Üniversite Ana Sayfası
- Bir Fikrim Var
- EBYS (Ege Bilgi Yönetim Sistemi),
- Posta Kutusu
- İdari Personel CV
- Personel Yakını Bildirimi
- 4D İşçi Maaş Bordosu
- EGEDERS
- Rektör Randevu Talep Sistemi,
- Yemekhane Sistemi
- Personel Kart Başvuru
- Yerleşke Haritası
- Canlı Destek
- BİDB-Antivirüs
- Ege Tıp ÖKM
- Ege Telefon Rehberi
- Laboratuvar Bilgi Sistemi
- Hasta Randevu
- Kütüphane Üye Kayıt
- Kurum Kültürü Anket

OBYS

- Akreditasyon ve Kalite Bilgi sistemi
- Derslik Paylaşım Sistemi
- OBYS Ana Menü
- ERASMUS Plus Otomasyonu

AKADEMİK

- EBİLTEM-Teknoloji Transfer Ofisi
- Turkuaz Masa,
- Ege Bilim Platformu
- Üniversite Bilgi Sistemleri

Üniversite bünyesinde geliştirilmiş yazılım sistemleriyle entegre uygulamalarda bulunmaktadır ve bu programlar Üniversitemizin ihtiyaçlarına göre şekillenerek yenilenmesine ve güncellenmesine devam edilmektedir. Bu yazılımlar, aşağıdaki şekilde sıralanabilir:

- Sayılarla EGE
- Personel CV Yazılımı/Raporlama,
- Öğrenci Köyü Otomasyonu,
- Araç Sticker,
- Araç Talep,
- Laboratuvar Bilgi Sistemi,
- Fen Bilimleri Enstitüsü Tez Sistemi,
- Turkuaz Masa,
- Polen Alerji,
- Ege Rehber,
- Burs Ege Başvuru Kayıt Sistemi,
- Ege Duyuru,
- Bir Fikrim Var,
- Engelsiz EGE Sesli Komut Sistemi,
- Kütüphane Üye Kayıt
- Stratejik Plan
- EGEM (Sürekli Eğitim Merkezi)
- Yabancı Dil Sınav Başvuru Ödeme ve Sanal POS
- Rektör Randevu Talep
- Dekan ve Müdür Randevu
- Vezne Takip
- AR-GE Şura Kayıt
- THE İmpact
- Öğrenci Uzaktan Başvuru

Üniversitemizde 2025 yılında da kullanıma sunulan teknolojik ve bilişim hizmetleri sıralandığında;

- Öğrenci Toplulukları,
- Kampüs Kart Sistemi,
- TÖBİR,
- Lojman Başvuru'dur

Üniversitemizin uzaktan eğitim alt yapısı donanımsal olarak yenilenerek kurum bünyesinde hizmet vermeye başlamıştır. 2024-2025 Akademik yılında donanım ve alt yapı (ağ, kablolama, sistem odası) sistemi için Bilgi İşlem Daire Başkanlığı ile Uzaktan Eğitim Merkezi (UZEM) koordineli olarak çalışmıştır.

Üniversitemizdeki sertifika programları için TÜRKSAT ve E-Devlet altyapılı E-Sertifika Yazılımı kullanılmaktadır.

Ayrıca, ilgili mevzuata ve standartlara uygun olarak üniversitemizin birimlerinde kendi gereksinimlerine uygun yazılım programları hazırlanmaktadır. **Üniversitemizde kullanılan yazılımların çoğu Bilgi İşlem Daire Başkanlığı tarafından geliştirilen yazılımlara entegre olarak çalışmaktadır.**

Üniversitemizde 2025 yılında donanıma yönelik verilen hizmetler kapsamında, Elektronik Belge Yönetim Sistemi üzerinden ortalama 4.840.000 adet evrak üretilmiş olup, 388 adet ilk başvuru, 1243 adet yenileme yapılan e-imza temin edilmiştir.

Üniversitemizin *teknoloji ve bilişim sistemlerine* ek olarak,

Üniversite Hastanemiz; tıbbi, idari ve mali işlemlerin kayıt altında tutulmasını, analiz edilmesini sağlayan “Hastane Otomasyon Sistemi” kullanılmaktadır. Hastane otomasyon sisteminin modülleri, Sağlık Bakanlığı Hastane Bilgi Yönetim Sistemleri Alım Kılavuzunda yer alan modüllerle uyumlu olarak çalışmaktadır.

Hastanemizde, günlük hastane/hasta işlemleri (Provizyon, kayıt, poliklinik hizmetleri, yataklı kurum işlemleri, tıbbi malzeme ve ilaç takibi, muhasebe vb.) “Hastane Bilgi Yönetim Sistemi” (HBYS) programıyla yürütülmektedir.

Hastanemiz KTS (Kayıt Tescil Sistemi) Süreci’ne ait EHD sistemi (Elektronik Hasta Dosyası) projesi TC. Kültür Bakanlığına Telif hakları kaydı gerçekleştirilmiş ve Ege Üniversitesi Eğitim ve Araştırma Hastanesi ürünü olarak, EHD projesi kodlarıyla birlikte tescillenmiştir. Bu sistemin içeriğinde; patoloji ve radyoloji laboratuvarları, hemşirelerin kullandığı hasta takip çizelgeleri, tüm laboratuvar sonuçlarına hastane web sitesi ve E-Nabız üzerinden ulaşılması, PACS sistemi ile radyoloji görüntülerine (CD, film ve rapor görüntü) web sitesinden erişimin sağlanmasını kapsamaktadır.

Sağlık Bakanlığı ve Çalışma Sosyal Güvenlik Bakanlığına ait *MEDULA, Tele Radyoloji, e-Reçete, Ürün Takip Sistemi, Aşı Takip Sistemi, E-Nabız, ASOS (Oda –Yatak Sayısı), Olay Yönetim Sistemi, Kızılay’a* entegredir.

Hastanemizde, 2025 yılında kullanılmaya başlanan ve güncellemesi devam eden yazılım programları; *YBBYS (Yoğun Bakım Bilgi Yönetim Sistemi) Entegrasyon aşamaları, Göz Hastalıkları Uygulaması ve MHPYS (Meme Hastalıkları Poliklinik Yönetim Sistemi)* geliştirme süreçleri devam etmektedir.

Eğitim Modülü uygulaması, Nöroloji Uygulaması uygulaması, Çocuk Sağlığı Endokrin Uygulaması, Ruh Sağlığı ve Hastalıkları Uygulaması, Ekokardiyoloji ve Katater Modülü uygulaması ve Kiosk Uygulamaları için entegrasyon işlemleri tamamlanıp uygulamaların kullanımına başlanmıştır.

3.1 Teçhizat Durumu

Üniversitemizde, tüm öğrenci ve akademik personelin ortak kullanımına sunulan 93 genel amaçlı *bilgisayar laboratuvarı* bulunmaktadır. 2025 yılında Üniversitemizin bilgisayarlarına ilişkin veri, aşağıdaki tabloda sunulmuştur (Tablo 5-6).

Tablo 5 Teçhizat Durumu (Bilgisayar Cinsi ve Kullanım Amacına Göre Sayıları)

Teçhizat Durumu (2025 yılı)				
Bilgisayar Sayısı				
	Eğitim Amaçlı (Adet)	Araştırma Amaçlı (Adet)	İdari Amaçlı (Adet)	Toplam
Masa Üstü Bilgisayar	6093	3693	1389	11175
Taşınabilir Bilgisayar	2251	375	339	2965
Toplam	8344	4068	1728	14140

Üniversitemize ait 9.165 adet telefon makinesi bulunmakta olup, telefon hat sayısı 385’dir.

Tablo 6 Teçhizat Durumu (Diğer Teçhizatlar)

Diğer Teçhizatlar (2025 yılı)	
Teçhizat Adı	Sayısı (Adet)
Bilgisayar Çevre Birimleri (DVR, Harici Bellekler.,vb)	175
Baskı Makinesi	32
Faks	54
Daktilo	13
Fotokopi Makinesi	179
Telefon	9165
Telsiz	288
Ses, Görüntü, Görüntüleme, Müzik Cihazları ve Aletleri	6648
Fotoğraf Cihazları ve Aletleri	410
Sunucular	196
Yazıcı ve Tarayıcılar	6304
Kesintisiz Güç Kaynakları	819
Not: Tabloda yer alan bilgiler Taşınır Kayıt ve Yönetim Sistemi (TKYS) otomasyon sistemindeki bilgilerden alınmıştır.	

3.2 Ege Üniversitesi Merkez Kütüphanesi

Ege Üniversitesi Merkez Kütüphanesi, akademik alanda bilgi ve elektronik kaynaklar, kütüphaneler arası belge temini ve diğer ileri düzeyde kütüphanecilik hizmetleri bakımından Türkiye'nin sayılı üniversite kütüphanelerindedir.

Üniversitemizin Merkez Kütüphanesi'nde, 253.052 basılı kitap, 807.919 elektronik kitap, 177.820 elektronik derginin yanında 148 adet veri tabanı bulunmaktadır. Hizmete sunulan basılı yayınlar açık raf sistemi ile düzenlenmiş kütüphane araştırmacılarının kullanımına sunulmaktadır. (Tablo7). Zengin bilgi kaynakları ve elektronik kaynaklardan yararlanma imkanları ile birlikte kütüphaneler arası belge sağlama ve diğer gelişmiş kütüphanecilik hizmetlerini yürütmektedir.

Tablo 7 Kütüphane Kaynakları

Kütüphane Kaynağı (2025 yılı)	Sayı
Basılı Kitap	253052
Ciltli Dergi	20.440
Görsel ve İşitsel Materyal	2.958
Veri Tabanı Sayısı	148
Elektronik Kitap	807.919
Elektronik Dergi	177.820
Elektronik Tez	41.786
Elektronik multimedya	185.015
Standart	143.081
Toplam Kaynak Sayısı	1.379.167
Kütüphaneden yararlanan kişi sayısı	726.263

Aynı anda 2.106 kişinin yararlanabildiği kütüphanemiz kablosuz erişim (eduroam) olanaklarına da sahiptir. 2024-2025 Akademik yılında vize ve final sınavlarına hazırlanan öğrencilere Kütüphanemizde 7/24 saat hizmet vermiş ve yıl bazında toplam 726.263 kişi kütüphanemizden yararlanmıştır.

Kütüphanemizde, grup çalışma odası, bilgisayar salonu, 214 kişisel çalışma bölümü, 4 adet serbest okuma salonu, 3 adet sesli kitap okuma kayıt stüdyosu bulunan kütüphanede, görsel-işitsel materyaller koleksiyonu ve hizmetleri de yer almaktadır. Üniversitemizin öğretim elemanları ve öğrencileri, elektronik bilgi kaynaklarına üniversite dışından da erişim sağlayabilmekte ve kaynakları tarayabilmektedir.

Merkez Kütüphanemiz ile birlikte Üniversitemizde; sağlık alanlarına ait materyallerin sunulduğu Tıp Fakültesi İhtisas Kütüphanesi, Türk Dünyası Halk Bilimi alanındaki eserlerin sunulduğu Prof. Dr. Fikret Türkmen İhtisas Kütüphanesi, Türk Halk Müziği ve Sanat Müziği eserlerinin sunulduğu Konservatuvar İhtisas Kütüphanesi, turizm ve otelcilik konulu yayınların sunulduğu Çeşme Turizm Fakültesi İhtisas Kütüphanesi ile birlikte üniversitemizin fakülte/ yüksekokul/ meslek yüksekokullarında da birim kütüphaneleri ve çalışma salonları bulunmaktadır.

3.3 Ege Üniversitesi Medya Teknolojileri

Ege Üniversitesi bünyesinde her türlü sosyal ve kültürel aktiviteyi ve sportif faaliyetleri takip ederek basına ulaştırmak, İletişim Fakültesi öğrencilerinin deneyim kazanmaları amacıyla gerektiğinde haber alma sınırlarını üniversite dışına da taşıyarak (siyasi niteliği olmayan) haber çalışmaları yapmak, Fakülte, yüksekokul, enstitü ve uygulama araştırma merkezleriyle, rektörlüğe bağlı diğer birimlerin geniş kapsamlı olarak düzenleyip kamuoyuna duyurmayı arzuladıkları konularda ilgili birimlerle işikiye geçerek, basın toplantıları düzenlemek, fakülte,

yüksekokullar ve uygulama araştırma merkezlerinin işlev ve faaliyetlerini basın yoluyla kamuoyuna duyurmak; ayrıca basın mensuplarıyla üniversite yöneticilerinin tanışmasını sağlamak amacıyla, ilgili birimlerle koordinasyon suretiyle "tanıtım toplantıları" düzenlemek,

Ege Üniversitesi Rektörlüğü adına yayınlanan "Kalem Gazetesi"nin uygun görülecek yayınına gerçekleştirme faaliyetlerini yerine getirmektedir. Üniversitemizde "Canlı Yayın, TV Programları, Video Çekimi, Radyo Programları, Ses Kayıt, Kalem Gazetesi'nin Hazırlanması ve Habercilik alanlarındaki" medya faaliyetlerinin planlanması, yayımlanması ve arşivlenmesi ile ilgili çalışmalar yapılmaktadır. Ayrıca İletişim Fakültesi öğrencilerimize Medya Uygulama Ve Araştırma Merkezimizde uygulama imkânı sağlanmaktadır.

Bu kapsamda:

➤ Ege Üniversitesi Televizyonu

Ege Üniversitesi'nin ürettiği bilimsel, kültürel, sanatsal ve sportif bilgilerin İzmir, Türkiye ve tüm dünya ile paylaşılmasına yönelik çalışmaktadır.

➤ Radyo Ege Kampüs

Genç, dinamik, yaratıcı öğrencileri ve profesyonel kadrosuyla İzmir ve çevresindeki yaklaşık 8 milyon kişiye seslenmektedir. Ege Üniversiteler hazırladıkları programlarla farklı türde müziklerden sohbetlere, sağlıktan bilimsel çalışmalara, spora, sanat ve kültürel etkinliklerden söyleşilere, dinleyici isteklerinden renkli konu ve konuklara yer verirken gündemi ve günceli dinleyicileriyle paylaşmaktadır.

➤ Ege Üniversitesi Haber Ajansı (Ege Ajans)

Ege Üniversitesi Medya Uygulama ve Araştırma Merkezi -EGEMM- bünyesinde faaliyet gösteren Ege Ajans Haber Merkezi, Ege Üniversitesi rektörlüğü öncülüğünde, akademik ve idari birimler tarafından üretilen bilimsel, akademik, sportif, sosyal ve kültürel çalışmaları kamuoyuyla paylaşarak, üniversitenin toplumsal katkı misyonu doğrultusunda toplumu aydınlatmaktadır.

Ege Ajans; Ege Üniversitesi Rektörlüğü başta olmak üzere, Ege Üniversitesi bünyesinde yer alan fakülte, yüksekokul, meslek yüksekokulu, enstitü, araştırma ve uygulama merkezi, bölüm ve daire başkanlıkları ile medya kuruluşları arasındaki haber akışını sağlıklı bir iletişim ortamı yaratarak bilimsel bilginin yayılması, paylaşılması, halka sunulması konusunda çalışmalar yürütmektedir. Ege Üniversitesinde gerçekleştirilen her türlü etkinliğin kamuoyuna doğru ve hızlı bir şekilde ulaştırılmasıyla ilgili olarak profesyonel haber ajanslarıyla aynı kalitede haber servisi hizmetini sürdürmektedir. Ülkemiz üniversitelerinin haber ajanslarına model olan Ege Ajans; İletişim Fakültesi öğrencilerine uygulama imkânı vermesi ve üniversitenin haberlerinin medyaya sağlıklı bir şekilde

ulaştırmanın yanı sıra üniversitenin yayın organı "Kalem" gazetesinin de yayınına sağlamaktadır. Aylık olarak yayımlanan "Kalem" gazetesi, yurt içinde eğitim öğretim faaliyetlerini sürdüren 208 yükseköğretim kurumuna, YÖK, TÜBİTAK, RTÜK başkan ve üyelerine, Ege Üniversitesinin tüm akademik - idari birimlerine gönderilmektedir.

Ege Ajans; Radyo Ege Kampüs ile Ege Üniversitesi Televizyonu'nun yayınında Haber Merkezi olarak görev yapmaktadır. Ege Üniversitesi, Türkiye'nin tüm devlet ve vakıf üniversiteleri arasında üniversite haberlerinin yayımlandığı gazetelerin erişim, tiraj ve haber sayılarında 2025 yılında zirvede yer almıştır.

Ege Ajansta 2025 yılı içerisinde toplam 925 haber hazırlanarak basın kuruluşlarıyla paylaşılmıştır. Hazırlanan haberler, hem Ege Ajans İnternet Sitesi üzerinden hem Ege Üniversitesinin web sayfasından hem de akademik birimlerin sayfalarından paylaşılmıştır. Hazırlanan içeriklerin 210 adedi görüntülü haber olarak televizyon biriminde, 950 adedi ise radyo biriminde değerlendirilmiştir. Medya Takip Merkezi – Interpress verilerince derlenen rapora göre 1 Ocak-31 Aralık 2025 tarihleri arasında Ege Üniversitesi; tüm üniversiteler arasında haber erişim sayısında 624 milyon 291 bin 273 ile ikinci, toplam tirajda 206 milyon 157 bin 73 ile ikinci, basında yer bulan haber sayısında ise 9 bin 49 ile üçüncü sırada yer almıştır. Kurumsal sosyal medya hesapları üzerinden 1.100 adet yazılı ve görüntülü içerik takibi yapılarak kamuoyu ile paylaşılmıştır. Üniversitenin yayın organı olan "Kalem" gazetesi aylık olarak yayımlanmaya devam etmiş ve 208 yükseköğretim kurumuna ulaştırılmıştır. "Haftaya Bakış" ve "Basında Bu Hafta" programları yıl boyunca her hafta düzenli olarak yayına hazırlanmıştır.

4. İnsan Kaynakları

Ege Üniversitesi, akademik personeli 2914 sayılı Yüksek Öğretim Personel Kanunu, idari personeli 657 sayılı Devlet Memurları Kanunu, işçi statüsünde görev yapan personel ise 4857 sayılı İş Kanunu hükümleri gereğince görev yapmaktadır.

Ege Üniversitesi'ne ait insan kaynağının liyakat esaslı, etkin ve verimli değerlendirilmesine yönelik olarak Üst Yönetim, Personel Daire Başkanlığı ve İnsan Kaynakları Koordinatörlüğü ortak çalışmalar yürütmektedir.

Üniversitemizde 2025 yılı sonu itibarı ile 2.928 akademik, 3.420 idari, 2.844 sürekli işçi, 353 sözleşmeli idari, 10 sözleşmeli akademik ve 11 yabancı uyruklu akademik personel görev yapmaktadır. 2025 yılı içerisinde; akademik, idari personelin tüm özlük işlemleri mevzuata uygun şekilde yürütülmüş, insan kaynağı etkin, verimli planlanmış ve yönetiminde verimlilik esas alınmış, kurumsal kültür ve aidiyet duygusunu güçlendiren uygulamalar hayata geçirilmiştir.

Üniversitemizde; insan kaynağının liyakat esaslı, etkin ve verimli değerlendirilmesini sağlayabilmek adına ;

- Belirli aralıklarla personellerin özgeçmişlerini toplamak ve değerlendirmek,
- İş analizleri ışığında görev tanımlarını oluşturmak ve güncellemek,
- İş yükü planlamasını desteklemek,
- Hizmet-içi eğitim ihtiyaçlarını tespit etmek ve sistemli bir şekilde karşılanmasını sağlamak, bireysel ve mesleki gelişimi desteklemek

olarak gerçekleştirmektedir.

4.1. Akademik Personel

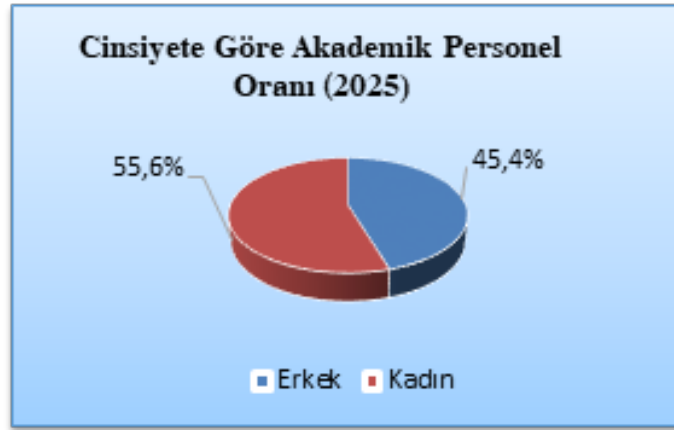
Ege Üniversitesi'nde 2024-2025 Akademik yılında, unvan bazında akademik personel sayısına bakıldığında, 951 profesör, 334 doçent, 451 doktor öğretim üyesi, 456 öğretim görevlisi ve 736 araştırma görevlisi olmak üzere toplam 2.928 akademik personel **görev almıştır**. Üniversitemizde, 2024-2025 Akademik yılında, 10 T.C. Vatandaş Sözlüselmeli (Öğretim Görevlisi (Sanatçı sözleşmeli)) akademik personel, 11 yabancı uyruklu akademik personel görev almıştır.

Ayrıca, cinsiyete göre akademik personel sayısına bakıldığında %54,6 oranında 1.598 kadın akademik personel ve %45,4 oranında 1.330 erkek akademik personel olduğu, aşağıdaki tabloda unvan-cinsiyet bazında ayrıntılı olarak sunulmuştur (Tablo 8-Şekil 4)

Tablo 8 Akademik Personel Sayısı

Akademik Personelin Unvanı	Akademik Personel Sayısı (2025 yılı)	Cinsiyete Göre	
		Kadın	Erkek
Profesör	951	495	456
Doçent	334	190	144
Doktor Öğretim Üyesi	451	254	197
Öğretim Görevlisi	456	242	214
Araştırma Görevlisi	736	417	319
Toplam	2928	1598	1330

Şekil 3 Akademik Personelin Cinsiyete Göre Dairesel Grafiği



Şekil 4 Kadrolu Akademik Personelin Unvana Göre Dairesel Grafiği



Ege Üniversitesi'nde 2024-2025 Akademik yılında, akademik personel sayısının birimlere göre dağılımı aşağıdaki tablolarda sunulmuştur (Tablo 9).

Tablo 9 Akademik Personelin Birimlere Göre Dağılımı

Kadrolu Akademik Personelin Birimlere Göre Dağılımı (2025)						
Birimin adı	Profesör	Doçent	Doktor Öğretim Üyesi	Öğretim Görevlisi	Araştırma Görevlisi	Toplam
Rektörlük				79		79
Tıp Fakültesi	275	67	95	46	233	716
Ziraat Fakültesi	94	27	26	1	30	178
Fen Fakültesi	101	30	24	18	50	223
Mühendislik Fakültesi	94	37	41	11	41	224
Diş Hekimliği Fakültesi	43	10	4	2	203	262
Eczacılık Fakültesi	40	13	19	3	23	98
Edebiyat Fakültesi	57	21	45	10	27	160
İletişim Fakültesi	26	12	9	6	3	56
Su Ürünleri Fakültesi	54	14	16	1	9	94
İktisadi ve İdari Bilimler Fakültesi	27	13	20	2	10	72
Eğitim Fakültesi	24	24	19	3	11	81
Sağlık Bilimleri Fakültesi	8	4	10	2	6	30
Hemşirelik Fakültesi	23	13	15	3	17	71
Güzel Sanatlar, Tasarım ve Mimarlık Fakültesi	2	1	4	1	2	10
Spor Bilimleri Fakültesi	6	5	8	4	8	31
Birgivi İlahiyat Fakültesi	1	1	9	1	2	14
Çeşme Turizm Fakültesi	3	4	3	3	1	14
Ödemiş Sağlık Bilimleri Fakültesi		1	2		1	4
Bilgisayar ve Bilişim Bilimleri Fakültesi	7	4	7	3	13	34
Güneş Enerjisi Enstitüsü	7	3	8	2	9	29
Sosyal Bilimler Enstitüsü					1	1
Fen Bilimleri Enstitüsü					15	15
Sağlık Bilimleri Enstitüsü					2	2
Nükleer Bilimler Enstitüsü	15	3	2	1	5	26
Uluslararası Bilgisayar Enstitüsü	3	2	3	2	3	13

Türk Dünyası Arařtırmaları Enstitüsü	11	2	9	1	5	28
Madde Bağımlılığı, Toksikoloji ve İlaç Bilimleri Enstitüsü	2	1	3	2	1	9
Yabancı Diller Yüksekokulu				107		107
Moda ve Tasarım Yüksekokulu	1	1	6	1		9
Ege Meslek Yüksekokulu	3	3	12	45		63
Atatürk Sağlık Hizmetleri Meslek Yüksekokulu	2	2	5	11		20
Ödemiş Meslek Yüksekokulu	2	4	3	8	1	18
Emel Akın Meslek Yüksekokulu	6	2	5	3	2	18
Bergama Meslek Yüksekokulu	1		5	14		20
Tire Kutsan Meslek Yüksekokulu	3		2	5		10
Bayındır Meslek Yüksekokulu	1	2	3	5		11
Urla Denizcilik Meslek Yüksekokulu				7		7
Aliağa Meslek Yüksekokulu		1	2	8		11
Havacılık Meslek Yüksekokulu	1		4	2		7
Siber Güvenlik Meslek Yüksekokulu				3		3
Devlet Türk Musikisi Konservatuvarı	8	7	3	30	2	50
TOPLAM	951	334	451	456	736	2928

Üniversitemizin akademik personelinin yaş gruplarına göre unvan bazında dağılımına tablosu aşağıda sunulmuştur. (Tablo 10-Şekil 4)

Tablo 10 Akademik Personelin Yaş Dağılımı

Akademik Personelin Yaş Dağılımı (2025)						
Yaş Aralığı	Profesör	Doçent	Doktor Öğretim Üyesi	Öğretim Görevlisi	Araştırma Görevlisi	Toplam
21 – 25 Yaş					14	14
26 – 30 Yaş				1	350	351
31 – 35 Yaş			20	31	193	244
36 – 40 Yaş	1	10	109	80	86	286
41 – 45 Yaş	13	60	97	68	46	284
46 – 50 Yaş	127	117	114	88	29	475
51-55 Yaş	214	88	53	89	8	452
56-60 Yaş	251	46	33	62	6	398
60-65 Yaş	255	11	18	32	4	320
66 + Yaş	90	2	7	5		104
Toplam	951	334	451	456	736	2928

Şekil 5 Akademik Personelin Yaşa Göre Dağılımı



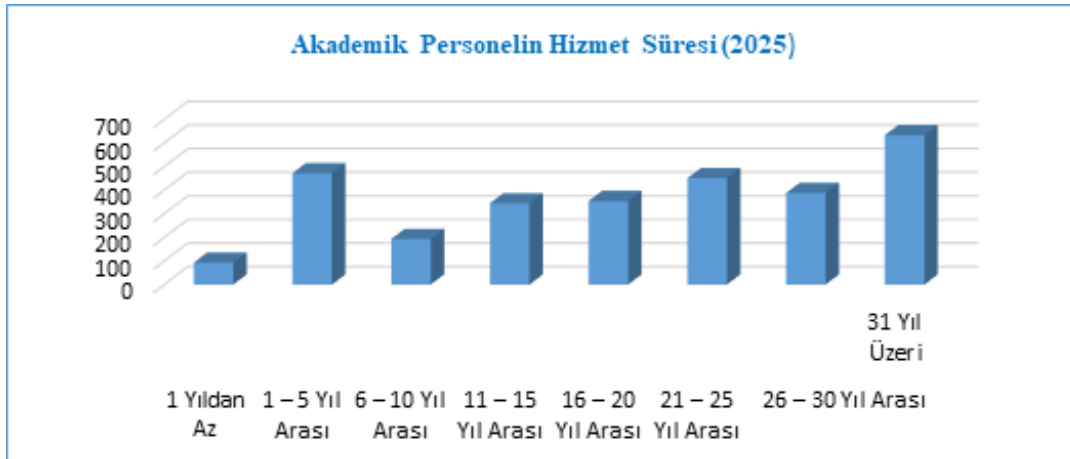
Üniversitemizin akademik personelin unvanına göre toplam hizmet yılları dağılımı aşağıdaki tabloda sunulmuştur (Tablo 11-Şekil 5).

Tablo 11 Akademik Personelin Hizmet Yıllarına göre Dağılımı

Akademik Personelin Hizmet Yıllarına Göre Dağılımı (*)								
(2025)								
	1 Yılda Az	1 – 5 Yıl Arası	6 – 10 Yıl Arası	11 – 15 Yıl Arası	16 – 20 Yıl Arası	21 – 25 Yıl Arası	26 – 30 Yıl Arası	31 Yıl Üzeri
Profesör		2	3	5	52	173	212	504
Doçent		2	6	34	89	105	55	43
Doktor Öğretim Üyesi	5	23	31	128	106	77	41	40
Öğretim Görevlisi	4	34	60	85	79	78	74	42
Araştırma Görevlisi	84	411	93	92	28	18	6	4
Toplam	93	472	193	344	354	451	388	633

(*)Hizmet yılı hesaplanırken personelin bütün sosyal güvenlik kurumlarında geçen hizmet süreleri toplamıdır.

Şekil 6 Akademik Personelin Hizmet Yılı Grafiği



Üniversitemizde 2547 Sayılı Kanunun 31. Maddesi gereğince üniversite içi ve dışından ders saat ücreti karşılığında, **273** personel görev almıştır.

Üniversitemizde 2547 Sayılı Kanununun 34.Maddesi kapsamında, aşağıdaki tabloda görev yapan yabancı uyruklu öğretim elemanı sayısı geldiği ülke ve çalıştığı birim bazında sunulmuş olup, Toplam 11 personel üniversitemizde görev almıştır (Tablo 12).

Tablo 12 Yabancı Uyruklu Öğretim Elemanları (2547/34.Madde)

Yabancı Uyruklu Öğretim Elemanları (2547/34.madde)			
(2025 Akademik Yılı)			
Unvan	Geldiği Ülke	Çalıştığı Bölüm	Pozisyonu Sözleşmeli
Profesör	İran	Ziraat Fakültesi	1
Profesör	İran	Sağlık Bilimleri Fakültesi	1
Profesör	Hollanda	Sağlık Bilimleri Enstitüsü	1
Doçent	İran	Fen Fakültesi	1
Doktor Öğretim Üyesi	İran	Fen Fakültesi	1
Doktor Öğretim Üyesi	Cezayir	Fen Fakültesi	1
Doktor Öğretim Üyesi	Almanya	Edebiyat Fakültesi	1
Öğretim Görevlisi	A.B.D	Yabancı Diller Yüksekokulu	1
Öğretim Görevlisi	A.B.D	Nükleer Bilimler Enstitüsü	1
Öğretim Görevlisi	Almanya	Yabancı Diller Yüksekokulu	1
Öğretim Görevlisi	Şili	Tıp Fakültesi	1
Toplam			11

Üniversitemizde 2547 Sayılı Kanununun 35.Maddesi (ÖYP hariç) kapsamında, 2024-2025 Akademik yılında diğer üniversitelerden 12 personel üniversitemizde görevlendirilmiştir. (Tablo 13).

Tablo 13 Diğer Üniversitelerden, Üniversitemizde Görevlendirilen (Gelen) Akademik Personel

Diğer Üniversitelerde Görevlendirilen (Giden) Akademik Personel			
(2025)			
Unvan	Geldiği Üniversite	Görevlendirildiği Bölüm	Sayı
Araştırma Görevlisi	İskenderun Teknik Üniversitesi	Elektrik Elektronik Mühendisliği	1
Araştırma Görevlisi	Karabük Üniversitesi	Ebelik	1
Araştırma Görevlisi	Sinop Üniversitesi	Psikoloji	1
Araştırma Görevlisi	Ardahan Üniversitesi	Sporda Psikososyal Alanlar	1
Araştırma Görevlisi	Kocaeli Üniversitesi	Rehberlik ve Psikolojik Danışmanlık	1
Araştırma Görevlisi	Siirt Üniversitesi	Eğitimde Ölçme ve Değerlendirme	1
Araştırma Görevlisi	Tokat Gaziosmanpaşa Üniversitesi	Sanat Tarihi	1
Araştırma Görevlisi	Siirt Üniversitesi	Tarım Politikası ve Yayım	1
Araştırma Görevlisi	Şırnak Üniversitesi	Tıbbi Parazitoloji	1
Araştırma Görevlisi	Van Yüzüncü Yıl Üniversitesi	Sinema ve Televizyon	1
Araştırma Görevlisi	Tekirdağ Namık Kemal Üniversitesi	Klasik Arkeoloji	1
Araştırma Görevlisi	Karadeniz Teknik Üniversitesi	Cerrahi Hastalıkları Hemşireliği	1
Toplam			12

2547 Sayılı Kanunun 38.Maddesi kapsamında, 2024-2025 Akademik yılında üniversitemiz akademik personelinin "Yurtiçi görevlendirilmesi" unvana göre görev aldığı kurum aşağıdaki tabloda görüldü gibidir (Tablo 14).

Tablo 14 Akademik Personelin Yurtiçi Görevlendirmeleri(2547/38.Madde)

Akademik Personelin Yurtiçi Görevlendirmeleri (2547/38.MADDE)		
(2025 Akademik Yılı)		
Unvanı	Görevlendirildiği Yer	Sayısı
Profesör	Milli Savunma Bakanlığı	1
Profesör	İzmir Tınaztepe Üniversitesi	1
Profesör	İzmir Atatürk Lisesi	1
Profesör	İzmir Büyükşehir Belediyesi	1
Doçent	Vakıflar Genel Müdürlüğü	1
Doçent	İzmir Atatürk Lisesi	1
Doçent	Türkiye Bilimler Akademisi	1
Doktor Öğretim Üyesi	Özel İzmir Amerikan Koleji	2
Doktor Öğretim Üyesi	İzmir Atatürk Lisesi	1
Öğretim Görevlisi	İzmir Atatürk Lisesi	1
Araştırma Görevlisi	İzmir Atatürk Lisesi	1
Toplam		12

Üniversitemizde 2547 Sayılı Kanunun 39.Maddesi kapsamında 2024-2025 Akademik yılında, "Yurtiçi-yurtdışı görevlendirilmesi 7 (Yedi) günden az olan" akademik personellerin unvana göre yurtiçi görevlendirilmesinde yolluklu görevlendirme sayısı Toplamı 502 iken yolluksuz görevlendirme sayısı Toplamı 2.886'dır.

Yurtdışı görevlendirilmesinde ise yolluklu görevlendirme sayısı 236 iken, yolluksuz görevlendirme sayısı 789 personel görev yapmış olduğu aşağıdaki tabloda ayrıntılı olarak sunulmuştur. (Tablo 15)

Tablo 15 Akademik Personelin Yurtiçi-Yurtdışı Görevlendirmeleri (2547/39.Madde)

Akademik Personelin Yurtiçi-Yurtdışı Görevlendirmeleri (2547/39.Madde) Görevlendirilme Süresi (7 Günden Az)				
(2024-2025 Akademik Yılı)				
Unvanı	Yurtdışı Görevlendirme sayısı		Yurtiçi Görevlendirme Sayısı	
	Yolluklu	Yolluksuz	Yolluklu	Yolluksuz
Profesör	110	415	285	1453
Doçent	47	118	87	392
Doktor Öğretim Üyesi	32	111	63	458
Öğretim Görevlisi	11	50	23	188
Araştırma Görevlisi	36	95	44	395
Toplam	236	789	502	2886

Üniversitemizde 2547 Sayılı Kanununun 39.Maddesi kapsamında 2024-2025 Akademik yılında, akademik personelin “yurtiçi-yurtdışı görevlendirilmesinde 7 (Yedi) günden fazla” yurtiçi görevlendirilmesinde yolluklu görevlendirme sayısı 10 iken yolluksuz görevlendirme sayısı 84 iken yurtdışı görevlendirilmesinde ise yolluklu görevlendirme sayısı 86 olurken yolluksuz görevlendirme sayısı 269 personelin görev aldığı aşağıdaki tabloda ayrıntılı olarak sunulmuştur. (Tablo 16).

Tablo 16 Akademik Personelin Yurtiçi-Yurtdışı Görevlendirmeleri (2547/39.Madde)

Akademik personelin yurtiçi-yurtdışı görevlendirmeleri (2547/39.madde)				
Görevlendirilme süresi (7 günden fazla) (2024-2025 Akademik Yılı)				
Unvanı	Yurtdışı Görevlendirme Sayısı		Yurtiçi Görevlendirme Sayısı	
	Yolluklu	Yolluksuz	Yolluklu	Yolluksuz
Profesör	36	96	8	28
Doçent	16	31	2	14
Doktor Öğretim Üyesi	20	36	0	16
Öğretim Görevlisi	2	27	0	5
Araştırma Görevlisi	12	79	0	21
Toplam	86	269	10	84

Üniversitemizde 2547 Sayılı Kanununun 40-A Maddesi kapsamında 2024-2025 Akademik yılında, şehir içindeki diğer üniversitelerde Toplam 46 (10 profesör, 12 doçent, 4 Dr. Öğretim Üyesi) üniversitemiz akademik personeli görev almıştır. (Tablo 17).

Tablo 17 Diğer Üniversitelerde Görevlendirilen Akademik Personelimiz (Şehir İçi) (2547/40-A)

Diğer Üniversitelerde Görevlendirilen Akademik Personel (Şehir İçi) (2547/40-A)			
(2024-2025 Akademik Yılı)			
2547 - 40/A Maddesi			
Unvan	Bağlı Olduğu Bölüm	Görevlendirildiği Üniversite	Sayı
Profesör	Birgivi İlahiyat Fakültesi	Dokuz Eylül Üniversitesi	6
Profesör	Diş Hekimliği Fakültesi	İzmir Katip Çelebi Üniversitesi	2
Profesör	Edebiyat Fakültesi	İzmir Ekonomi Üniversitesi	4
Profesör	Fen Fakültesi	İzmir Ekonomi Üniversitesi	2
Profesör	Fen Fakültesi	Yaşar Üniversitesi	1
Profesör	İktisadi ve İdari Bilimler Fakültesi	İzmir Ekonomi Üniversitesi	3
Profesör	İktisadi ve İdari Bilimler Fakültesi	Yaşar Üniversitesi	1
Profesör	Tıp Fakültesi	İzmir Ekonomi Üniversitesi	2
Profesör	Tıp Fakültesi	İzmir Tınaztepe Üniversitesi	2
Profesör	Ziraat Fakültesi	Yaşar Üniversitesi	1
Doçent	Bayındır Meslek Yüksekokulu	İzmir Katip Çelebi Üniversitesi	2
Doçent	Bergama Meslek Yüksekokulu	İzmir Tınaztepe Üniversitesi	2
Doçent	Ege Meslek Yüksekokulu	Yaşar Üniversitesi	1
Doçent	Fen Fakültesi	İzmir Ekonomi Üniversitesi	1
Doçent	Fen Fakültesi	Yaşar Üniversitesi	2
Doçent	Hemşirelik Fakültesi	Dokuz Eylül Üniversitesi	1
Doçent	İletişim Fakültesi	Yaşar Üniversitesi	1
Doçent	Tıp Fakültesi	İzmir Demokrasi Üniversitesi	1
Doçent	Tıp Fakültesi	İzmir Tınaztepe Üniversitesi	1
Doçent	Tıp Fakültesi	Sağlık Bilimleri Üniversitesi	1

Doçent	Tire Kutsan Meslek Yüksekokulu	İzmir Ekonomi Üniversitesi	1
Doçent	Yabancı Diller Yüksekokulu	İzmir Demokrasi Üniversitesi	2
Doktor Öğretim Üyesi	İktisadi ve İdari Bilimler Fakültesi	Hava Kuvvetleri Komutanlığı	1
Doktor Öğretim Üyesi	Mühendislik Fakültesi	İzmir Yüksek Teknoloji Enstitüsü	1
Doktor Öğretim Üyesi	Sağlık Bilimleri Fakültesi	İzmir Katip Çelebi Üniversitesi	2
Doktor Öğretim Üyesi	Edebiyat Fakültesi	İzmir Ekonomi Üniversitesi	2
Toplam			46

Üniversitemizde 2547 Sayılı Kanun'un 40/B Maddesi kapsamında 2024-2025 Akademik yılında, Şehir dışındaki başka üniversitelerde Toplam 5 akademik personelin görevlendirilmiş olduğu, aşağıdaki tablolarda görevlendirildiği üniversite bazında sunulmuştur (Tablo 18).

Tablo 18 Diğer Üniversitelerden, Üniversitemizde Görevlendirilen Akademik Personel (2547/40/B)

Diğer Üniversitelerden, Üniversitemizde Görevlendirilen Akademik Personel (2547/40B-Gelen) (2024-2025 Akademik Yılı)			
Unvan	Bağlı Olduğu Bölüm	Görevlendirildiği Üniversite	Sayısı
Profesör	Ege Meslek Yüksekokulu	Gümüşhane Üniversitesi	1
Profesör	Mühendislik Fakültesi	İstanbul Teknik Üniversitesi	1
Profesör	Su Ürünleri Fakültesi	Ömer Halisdemir Üniversitesi	1
Doçent	Bergama Meslek Yüksekokulu	Ankara Üniversitesi	1
Doktor Öğretim Üyesi	Hemşirelik Fakültesi	Kafkas Üniversitesi	1
Toplam			5

Üniversitemizde 2547 Sayılı Kanun'un 40/B Maddesi kapsamında 2024-2025 Akademik yılı döneminde, diğer üniversitelerden 1 akademik personel Ege Üniversitesi'nde görev almıştır (Tablo 19).

Tablo 19 Diğer Üniversitelerde Görevlendirilen Akademik Personel (2547/40/B)

Diğer Üniversitelerde Görevlendirilen Akademik Personel (2547/40/B) (2024-2025 Akademik Yılı)			
Unvan	Çalıştığı Birim	Geldiği Üniversite	Sayısı
Doçent	Bergama Meslek Yüksekokulu	Ankara Üniversitesi	1
Toplam			1

Üniversitemizde 2547 Sayılı Kanunun 40-C Maddesi kapsamında 2024-2025 Akademik yılında, diğer üniversitelerde 3 akademik personel görev almıştır (Tablo 20).

Tablo 20 Diğer Üniversite/Kurumda Görevlendirilen Akademik Personel Sayısı (2547/40-C)

Diğer Üniversitelerde Görevlendirilen Akademik Personel (2547/40-C) (2024-2025 Akademik Yılı)			
Unvanı	Bağlı Olduğu Birim	Görevlendirildiği Üniversite	Sayısı
Öğretim Görevlisi	Ege Meslek Yüksekokulu	Milli Savunma Üniversitesi	1
Toplam			1

Üniversitemizde 2547 Sayılı Kanununun 35. Maddesi (ÖYP hariç) kapsamında 2024-2025 Akademik yılında, diğer üniversitelerden üniversitemizde 12 akademik personel (araştırma görevlisi) görev almış ve aşağıdaki tabloda geldiği üniversite ile üniversitemizde görevlendirildiği birim bazında sunulmuştur (Tablo21).

Tablo 21 Diğer Üniversitelerden, Üniversitemizde Görevlendirilen Akademik Personel (2547/35.Madde-ÖYP Hariç)

Diğer Üniversitelerden Görevlendirilen Akademik Personel (2547/35.madde-ÖYP Hariç) (2024--2025 Akademik Yılı)			
Unvanı	Geldiği Üniversite	Üniversitede Görevlendirildiği Birim	Sayısı
Araştırma Görevlisi	İskenderun teknik üniversitesi	Elektrik Elektronik Mühendisliği	1
Araştırma Görevlisi	Karabük Üniversitesi	Ebelik	1
Araştırma Görevlisi	Sinop Üniversitesi	Psikoloji	1
Araştırma Görevlisi	Ardahan Üniversitesi	Sporda Psikososyal Alanlar	1
Araştırma Görevlisi	Kocaeli Üniversitesi	Rehberlik ve Psikolojik Danışmanlık	1
Araştırma Görevlisi	Siirt Üniversitesi	Eğitimde Ölçme ve Değerlendirme	1
Araştırma Görevlisi	Tokat Gaziosmanpaşa Üniversitesi	Sanat Tarihi	1
Araştırma Görevlisi	Siirt Üniversitesi	Tarım Politikası ve Yayım	1
Araştırma Görevlisi	Şırnak Üniversitesi	Tıbbi Parazitoloji	1
Araştırma Görevlisi	Van Yüzüncü Yıl Üniversitesi	Sinema ve Televizyon	1
Araştırma Görevlisi	Tekirdağ Namık kemal Üniversitesi	Klasik Arkeoloji	1
Araştırma Görevlisi	Karadeniz Teknik Üniversitesi	Cerrahi Hastalıkları Hemşireliği	1
Toplam			12

Üniversitemizde 2547 Sayılı Kanununun 40/A ve 40/D Maddesi kapsamında 2024-2025 Akademik yılı döneminde, diğer üniversitelerde 20 akademik personel diğer üniversitelerde görevlendirilmiş olup, aşağıdaki tablolarda akademik personelin gittiği üniversite bazında sunulmuştur (Tablo 22).

Tablo 22 Diğer Üniversitelerde Görevlendirilen Akademik Personel (Şehir dışı) (2547/40-A ve 40/D Maddesi)

Diğer Üniversitelerde Görevlendirilen Akademik Personel (Şehir Dışı) (2547/40-A VE 40/D maddesi) (2024-2025 Akademik Yılı)			
Unvan	Bağlı Olduğu Bölüm	Görevlendirildiği Üniversite	Sayısı
Profesör	Eczacılık Fakültesi	Yüzüncü Yıl Üniversitesi	2
Profesör	Fen Fakültesi	Beykent Üniversitesi	1
Profesör	İletişim Fakültesi	İbn Haldun Üniversitesi	4
Profesör	Tıp Fakültesi	İstanbul Kültür Üniversitesi	2
Doçent	Bilgisayar ve Bilişim Bilimleri Fakültesi	Yıldız Teknik Üniversitesi	1
Doçent	Devlet Türk Musikisi Konservatuvarı	Adnan Menderes Üniversitesi	2
Doçent	Eczacılık Fakültesi	Yüzüncü Yıl Üniversitesi	1
Doçent	Güzel Sanatlar,Tasarım ve Mimarlık Fakültesi	Ankara Hacı Bayram Veli Üniversitesi	1
Doçent	Ödemiş Sağlık Bilimleri Fakültesi	İstanbul Üniversitesi	3
Doktor Öğretim Üyesi	Eczacılık Fakültesi	Yüzüncü Yıl Üniversitesi	2
Doktor Öğretim Üyesi	Edebiyat Fakültesi	Muğla Sıtkı Koçman Üniversitesi	1
Toplam			20

4.2. İdari Personel

Hizmet ve görevin özelliğine göre, 657 sayılı Devlet Memurları Kanun hükümleri gereğince çeşitli sınıf ve niteliklerde memur kadroları ile 4857 sayılı İş Kanunu hükümleri gereğince işçi statüsü kadrolarından oluşan personel istihdam edilmektedir.

Üniversitemizin idari personelinin kadro durumu, istihdam şekli, cinsiyeti, görevlendirme türü, yaş dağılımı, personel ayrılma/atama bilgileri aşağıdaki tablolarda sunulmuştur.

Üniversitemizde 657 Sayılı Kanunun 4/A Maddesi kapsamında, 2025 yılında idari personelin kadro sınıfına göre dolu kadro toplamı **3.420** iken cinsiyete göre dağılımında %63,6 oranında 2.175 kadın ve %36,4 oranında 1.245 erkek personel görev yapmış olup, aşağıdaki tabloda ayrıntılı olarak sunulmuştur (Tablo23 Şekil 7-8).

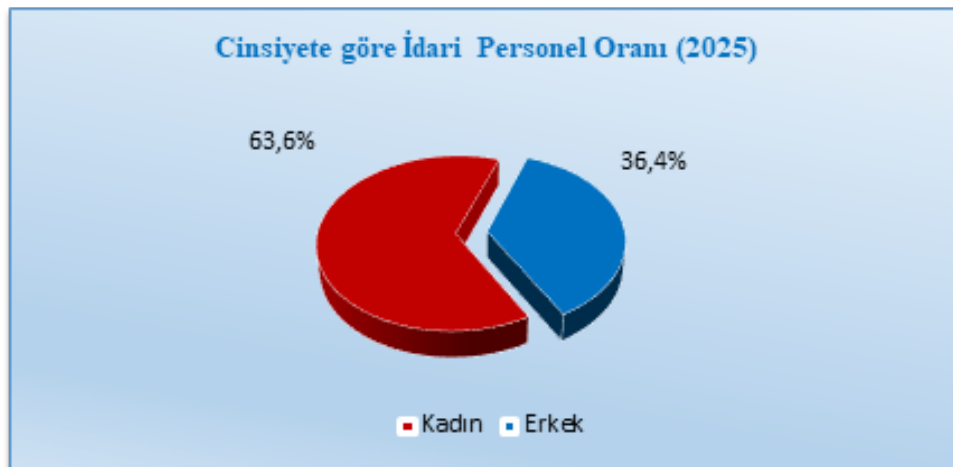
Üniversitemizde, 657 Sayılı Kanun 4/B, 4857 Sayılı İş Kanununun Geçici İşçi, Sürekli İşçiler ve 696 KHK-Sürekli İşçi dahil **3.197** idari personel 2025 yılında görev yapmıştır.

İdari Personellere ait ayrıntılı bilgiler aşağıdaki tablolarda verilmiştir.

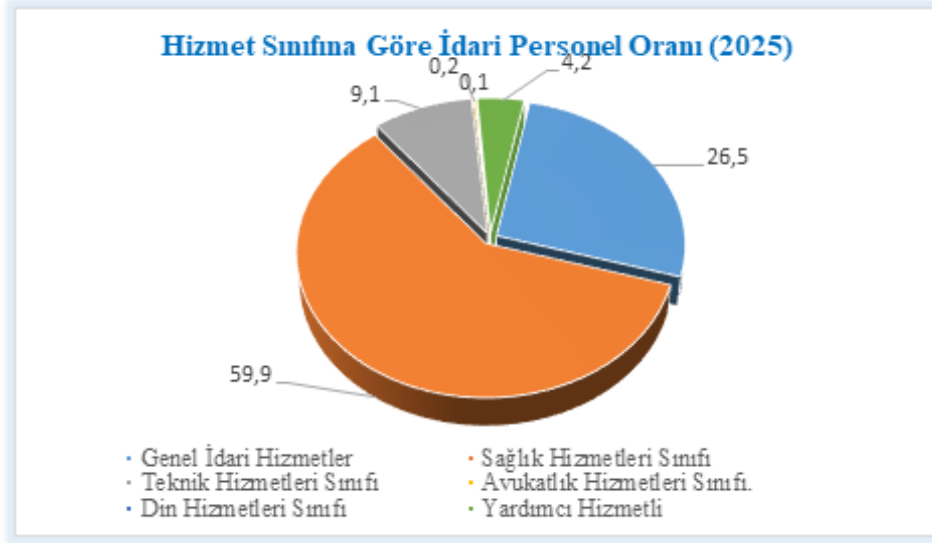
Tablo 23 İdari Personel Sayısı (657 Sayılı Kanunun 4/A Maddesi Kapsamında)

657 Sayılı Kanunun 4/A Maddesi Kapsamında İdari Personel Sayısı (2025 yılı)			
Sınıflara Göre	Dolu Kadro Sayısı	Cinsiyete Göre	
	Toplam	Kadın	Erkek
Genel İdari Hizmetler	906	447	459
Sağlık Hizmetleri Sınıfı	2048	1611	437
Teknik Hizmetleri Sınıfı	312	85	227
Avukatlık Hizmetleri Sınıfı.	7	2	5
Din Hizmetleri Sınıfı	2	0	2
Yardımcı Hizmetli	145	30	115
Toplam	3420	2175	1245

Şekil 7 İdari Personelin Hizmet Cinsiyete Göre Dağılım Grafiği



Şekil 8 657 Sayılı Kanunun 4/A Maddesi Kapsamındaki İdari Personelin Hizmet Sınıfına Göre Cinsiyet Oranı

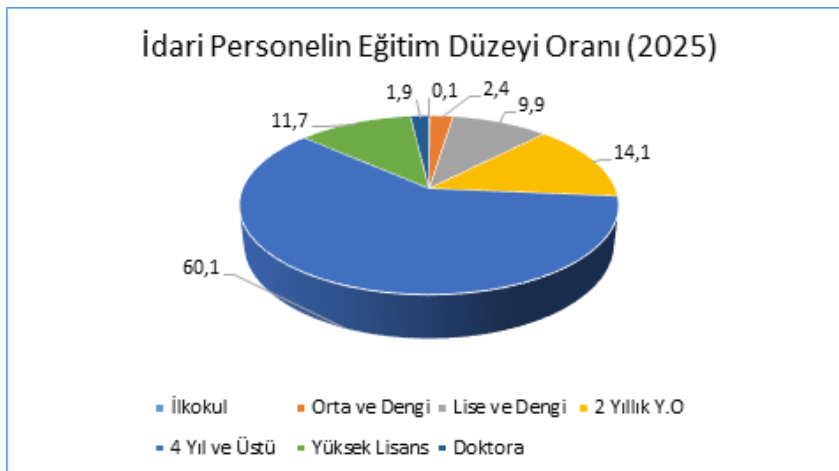


Üniversitemizde 657 Sayılı Kanun'un 4/A Maddesi kapsamında, 2025 yılında idarin personelin eğitim durumu na dağılımı aşağıdaki tabloda sunulmuştur (Tablo 24, Şekil 9)).

Tablo 24 Eğitim Durumuna Göre İdari Personel Sayısı (657 Sayılı Kanun'un 4/A Maddesi)

657 Sayılı Kanun'un 4/A Maddesi Kapsamındaki Eğitim Durumuna Göre İdari Personel Sayısı (2025 yılı)	
Eğitim Durumu	Sayısı
İlkokul	3
Orta ve Dengi	81
Lise ve Dengi	337
2 Yıllık Y.O	481
4 Yıl ve Üstü	2054
Yüksek Lisans	399
Doktora	65
Toplam	3420

Şekil 9 657 Sayılı Kanun'un 4/A Maddesi Kapsamındaki İdari Personelin Eğitim Durumuna göre Dairesel Grafik



Üniversitemizde 657 Sayılı Kanun'un 4/A maddesi kapsamında 2024 yılında, idari personelin hizmet yılları bazında dağılımı aşağıdaki tabloda sunulmuştur (Tablo 25)

Tablo 25 İdari Personelin Hizmet Yıllarına Göre Dağılımı (657 Sayılı Kanun'un 4/A Maddesi)

657 Sayılı Kanunun 4/A Maddesi Kapsamındaki İdari Personelin Hizmet Yıllarına Göre Dağılımı (2025 yılı)			
Hizmet Yılı	Kadın	Erkek	Toplam
1 – 5 Yıl Arası	233	120	353
6 – 10 Yıl Arası	348	143	491
11 – 15 Yıl Arası	339	131	470
16 – 20 Yıl Arası	552	213	765
21 – 25 Yıl Arası	262	119	381
26 – 30 Yıl Arası	197	213	410
31 Yıl Üzeri	244	306	550
Toplam	2175	1245	3420

Üniversitemizde 657 Sayılı Kanun'un 4/A maddesi kapsamında 2024 yılında, idari personelin yaş bazında dağılımı aşağıdaki tabloda sunulmuştur (Tablo 26).

Tablo 26 İdari Personelin Yaş Dağılımı (657 Sayılı Kanunun 4/A Maddesi)

657 Sayılı Kanunun 4/A Maddesi Kapsamında İdari Personelin Yaş Dağılımı (2025 yılı)		
Yaş	Sayı	Yüzde (%)
18 – 20 arası	1	2,92%
21 – 25 arası	30	87,72%
26 – 30 arası	411	1201,75%
31 – 35 arası	425	1242,69%
36 – 40 arası	432	1263,16%
41 – 45 arası	584	1707,60%
46 – 50 arası	585	1710,53%
51 – 55 arası	476	1391,81%
56 – 60 arası	340	994,15%
60 – 65 arası	136	397,66%
Toplam	3420	100
İşçiler (4/B, 4/C, Geçici İşçi, Sürekli İşçi) dikkate alınmayacaktır.		

Üniversitemizde 657 Sayılı Kanunun 4/A maddesi kapsamında 2024 yılında, 88 idari personel yurtiçi geçici olarak başka bir kuruma görevlendirilirken, 689 idari personel ise üniversitemizde geçici görevle çalışmıştır. (Tablo 27).

Tablo 27 İdari Personelin Görevlendirme Bilgileri (657 Sayılı Kanun'un 4/A Maddesi)

İdari Personelin Yurt İçi Geçici Görevlendirme (2025 yılı)		
	Yurt İçi Geçici Görevlendirme Sayısı	Yurt dışı Geçici Görevlendirme Sayısı
Üniversitemizden Başka Kuruma Giden	34	26
Üniversitemize Başka Kurumdan Gelen	656	54
Toplam	690	80

Üniversitemizde 2547 Sayılı Kanun ve 657 Sayılı Kanunun 4/A maddesi kapsamında 2025 yılında, personel ataması yapılan personel sayısı toplamı 477 personel iken, üniversitemizden 2025 yılında emeklilik ve diğer sebeple ayrılan personel sayısı Toplamı 173'dir. Personel ataması ve ayrılmasına ait veriler aşağıdaki tabloda ayrıntılı olarak sunulmuştur (Tablo 28).

Tablo 28 Personel Atamasına/Ayrılmasına İlişkin Bilgiler (657 Sayılı Kanunun 4/A Maddesi)

657 Sayılı Kanunun 4/A Maddesi Kapsamındaki Personel Atamasına/Ayrılmasına İlişkin Bilgiler (2025 yılı)			
Personel	2025 yılında Ataması Yapılan Personel Sayısı	2025 yılında Ayrılan Personel Sayısı	
		Emekli	Diğer
Akademik Personel	437	67	185
İdari Personel	40	106	86
Toplam	477	173	271

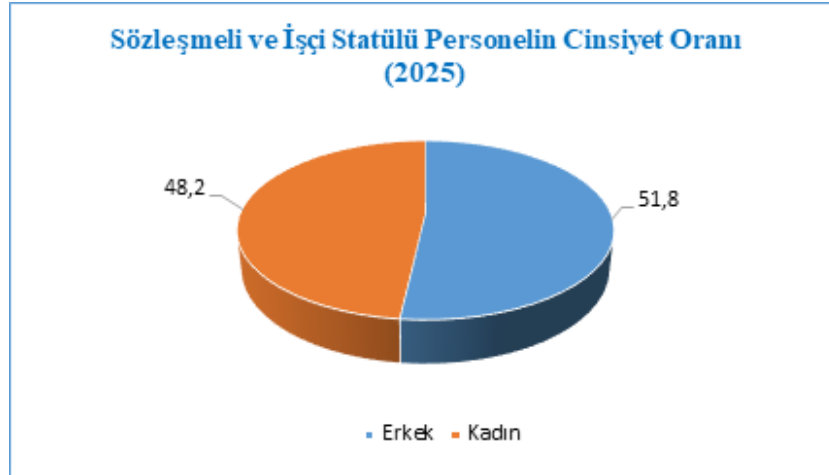
* Atanan verisine "Uzmanlık Öğrencileri" ve "kadro unvan değişiklikleri" dâhil edilmiştir.

2025 yılı sonu itibari ile üniversitemizde 4/B Sözleşmeli (Özel ve Döner Sermaye), geçici işçi (Özel Bütçe ve SKS), sürekli işçi kadrosu (özel bütçe, döner sermaye, SKS) kapsamında yer alan toplam personel sayısı 3.197'dir. Sözleşmeli ve İşçi Statülü Personelin cinsiyet dağılımı, %48,2 oranında kadın ve %51,8 oranında erkek personel görev yapmıştır. (Tablo 29, Şekil 9).

Tablo 29 Sözleşmeli Statülü ve İşçi Statülü İdari Personel

Sözleşmeli Statülü Ve İşçi Statülü İdari Personel (2025 yılı)			
Kadro	Toplam	Cinsiyete Göre	
		K	E
4/B Sözleşmeli – Özel Bütçe	352	202	150
4/B Sözleşmeli- Döner Sermaye	1	1	0
Sürekli İşçi -Özel Bütçe	290	122	168
Sürekli İşçi -SKS	53	4	49
696 KHK-Sürekli İşçi -Döner Sermaye	1559	779	780
696 KHK -Sürekli İşçi -SKS	459	280	179
696 KHK-Sürekli İşçi -Özel Bütçe	483	153	330
Toplam	3197	1541	1656

Şekil 10 Sözleşmeli ve İşçi Statülü Personelin Cinsiyet Dağılımı



5. Sunulan Hizmetler

5.1- Akademik Hizmetler

Tarihçe;

Ege Üniversitesi, 20 Mayıs 1955 tarihinde yayınlanan 6595 sayılı Kanunla kurulmuştur. 5 Kasım 1955 tarihinde 190 öğrenci ile eğitim-öğretim hayatına başlamıştır. Ege Üniversitesi'nin ilk fakülteleri, 1955 yılında kurulan Tıp ve Ziraat Fakülteleridir. Aynı öğretim yılı içinde Yüksek Hemşirelik Okulu açılmıştır.

Ege Üniversitesi, 1961 yılında Fen Fakültesi'ni, 1968'de Mühendislik Fakültesi ve Diş Hekimliği Fakültesi'ni kurmuş ve daha sonra da İktisadi ve Ticari İlimler Akademisi, "İktisadi ve Ticari Bilimler Fakültesi" adı altında Üniversiteye bağlanmıştır.

Güzel Sanatlar Fakültesi, Eczacılık Fakültesi ve Sosyal Bilimler Fakültesi 1976 yılında eğitime başlamıştır. 1977 yılında Gıda Fakültesi, Ege Üniversitesi'nin ikinci tıp fakültesi olarak İzmir Tıp Fakültesi ve Hukuk Fakültesi kurulmuştur. Bu dönemde İktisadi ve Ticari Bilimler Fakültesi ikiye ayrılarak "İşletme" ve "İktisat" Fakülteleri olarak eğitim-öğretimlerine devam etmiştir.

41 sayılı Kanun Hükmündeki Kararname ile 1982 yılında, o güne kadar bölgenin tek üniversitesi olan Ege Üniversitesi'nin içinden, Dokuz Eylül Üniversitesi doğmuş, Ege Üniversitesi'nin yerleşke alanı dışındaki fakülte ve yüksekokulları Dokuz Eylül Üniversitesi'ne devredilmiştir. 1992 yılında Celal Bayar Üniversitesi ile Pamukkale Üniversitesi'nin yeni açılması ile birlikte, Ege Bölgesi'nin çeşitli il ve ilçelerine yayılan fakülte ve yüksekokulları bu illerde kurulan üniversitelere devredilmiştir.

Üniversitemiz, 1955 yılından bu yana, evrensel ölçekte bilgi üreterek bilim dünyasına katkıda bulunan, ülke ve dünya gerçeklerine duyarlı, kültürel olarak donanımlı araştırmacı ve üretken bireyler yetiştirmekte ve 69 yıldan beri akademik anlamda ulusal ve uluslararası alanda birçok başarıya imza atmıştır.

Ege Üniversitesi; Tıp Fakültesi, Ziraat Fakültesi ve Yüksek Hemşirelik Okulu ile başladığı eğitim-öğretim hayatını; 20 Fakülte, 10 Enstitü, 1 Devlet Türk Musikisi Konservatuarı olmak üzere 2 Yüksekokul, 11 Meslek Yüksekokulu, 6 Bölüm ve Hastane dâhil 37 Uygulama ve Araştırma Merkezi ile 2024 yılında da devam ettirmiştir.

Ege Üniversitesi'nin Eğitim politikası kapsamında,

2024-2028 Stratejik Planındaki amaçları "Eğitim faaliyetlerini ulusal ve uluslararası standartlarda sürdürmek, Ege Üniversitesi'nin araştırma ortamını geliştirerek bölge, ülke ve dünya ekonomisine katkı sağlamak, Uluslararası yükseköğretim alanında Ege Üniversitesi'nin çekim merkezi haline gelmesini sağlamak, Kurumsal yapının sürdürülebilirliğini ve gelişimini sağlamak ve Eğitim ve araştırma çıktılarının topluma katkıya dönüşmesini sağlamak" olarak belirlenmiştir. Bu amaçlara yönelik olarak Amaç 2'nin "Eğitim programlarının niteliğinin geliştirilmesi, eğitimi destekleyen alt yapı ve hizmetlerin niteliğinin geliştirilmesi ve sürdürülmesi, eğitim ve öğretim programları ile araştırma faaliyetleri arasındaki ilişkinin artırılması ve eğitim ve öğretim kaynaklarının tüm öğrenciler için yeterliliği ve erişilebilirliğini artırmak" hedefleri üzerinden üniversitemizin planı oluşturulmuştur. Bu kapsamda üniversitemizin amaç ve hedefleri doğrultusunda performans göstergeleri 2025 yılında da uygulanarak izlenmiştir.

Üniversitemiz, eğitim, araştırma ve topluma katkı alanındaki çalışma çıktıları ile ülkemize ve küreselleşen dünyaya katkı sunarak, uluslararası alanda yerini almaktadır.

Ege Üniversitesi misyonu doğrultusunda, 2025 yılı vizyonu ve stratejisini "Öğrenci Odaklı Olmak", "Araştırma Üniversitesi Olmak", "Eğitim-Öğretimde Kalite", "Uluslararasılaşma" ve "Dijitalleşme" hedefleri ile beş somut parametre üzerinde yürütmektedir.

Ege Üniversitesi, "**Kurumsal Tam Akreditasyon**" alan ilk devlet üniversite olarak eğitim-öğretimde kalite akreditasyon hedefi kapsamında, bölümlerde çalışmalarına 2024-2025 Akademik yılında da devam etmiştir.

Bu kapsamda 2025 yılında Üniversitemiz;

- Üniversitemiz, URAP 2025 Dünya Genel Sıralaması Raporu'na göre, Türkiye'deki üniversiteleri arasında 7. sırada, Dünya sıralamasında ise 903. sırada,
- 2024 yılında BM Sürdürülebilir Kalkınma Amaçları THE (Times Higher Education) Etki Sıralaması için 17 amaç için başvuruda bulunmuş olup Dünya ortalamasının üzerinde başarı sağlamış ve Dünya alan sıralamasında 201-300 arasında, ulusal sıralamada devlet üniversiteleri içinde 5. sırada,

- THE (Times Higher Education) genel sıralamasında ise dünya sıralamasında 1201+-1500 seviyesinde, ulusal sıralamada devlet üniversiteleri içinde 13. sırada,
- QS (Quacquarelli Symonds) verilerine göre dünya sıralamasında 1001-1200 arasında olan üniversitemiz, ulusal sıralamada da devlet üniversiteleri içinde 9. sırada,
- WEBOMETRICS değerlendirmesinde dünya sıralamasında 849. sırada iken ulusal sıralamada devlet üniversiteleri içinde 8. sırada,
- ARWU değerlendirmesinde dünya sıralamasında 801-900 arasında yer alırken ulusal sıralamada devlet üniversiteleri içinde 7. sırada,
- CWUR değerlendirmesinde dünya sıralamasında 965. sırada, ulusal sıralamada devlet üniversiteleri içinde 8. sırada,
- LEIDEN değerlendirmesinde dünya sıralamasında 658. sırada, ulusal sıralamada devlet üniversiteleri içinde 6. sırada,
- RUR değerlendirmesinde dünya sıralamasında 760. Sırada iken ulusal sıralamada devlet üniversiteleri içinde 11. sırada,
- SCI MAGO değerlendirmesinde dünya sıralamasında 3302. Sırada iken ulusal sıralamada devlet üniversiteleri içinde 9. sırada,
- NTU değerlendirmesinde dünya sıralamasında 1151-1251 arasında iken ulusal sıralamada devlet üniversiteleri içinde 8. sırada
- GreenMetric değerlendirmesinde dünya sıralamasında 96. sırada iken ulusal sıralamada devlet üniversiteleri içinde 4. sırada

yer almıştır.

5.1.1-Öğrenci- Eğitim-Öğretim Bilgileri

2024–2025 Akademik yılı sonu itibarıyla; Üniversitemizin 2.949 (11'i yabancı uyruklu sözleşmeli öğretim elemanı, 10'u sözleşmeli sanatçı) öğretim elemanı, 13.939 ön lisans, 33.739 lisans, 4.132 yüksek lisans, 306 tıp ihtisas, 201 diş ihtisas, 3 eczacılık ihtisas ve 1.976 doktora öğrencisi olmak üzere toplam **54.296** öğrenciye eğitim-öğretim vermiştir (Tablo30-31)).

Yabancı Diller Yüksekokulumuzda, 2024-2025 Akademik yılında, toplam yabancı dil eğitimi alan öğrenci sayısı 2.913'dir. Ayrıca, yabancı dil eğitimi alan I. Öğretim (Örgün) öğrenci sayısı 2.341 iken II. Öğretimdeki öğrenci sayısı 62'dir.Yüksekokuldan 2024-2025 Akademik yılında mezun olan öğrenci sayısı ise 1474'dir.

Üniversitemizde; Çeşme Turizm, Fen, İktisadi ve İdari Bilimler, İletişim, Spor Bilimleri, Su Ürünleri fakülteleri ile Aliağa, Atatürk Sağlık Hizmetleri, Bayındır, Bergama, Ege, Emel Akın ve Tire Kutsan Meslek Yüksek Okullarımızda örgün öğretimin yanı sıra ikinci öğretim faaliyeti de yürütülmektedir. Bu bağlamda, 2024-2025 Akademik yılında ikinci öğretimde toplam 1.989 öğrenci eğitim görmüştür.

Tablo 30 Öğrenci Sayıları

Öğrenci Sayıları (2024-2025 Akademik Yılı)												
	Yeni Kayıt Olan Öğrenci Sayısı				Okumakta Olan Öğrenci Sayısı (Yeni Kayıt Dahil)				Mezun Öğrenci Sayısı			
	Türk		Yabancı		Türk		Yabancı		Türk		Yabancı	
	K	E	K	E	K	E	K	E	K	E	K	E
LİSANS ÖĞRENCİ SAYILARI												
Birgivi İslami İlimler Fakültesi	0	0	0	0	119	107	0	0	22	10	0	0
Birgivi İlahiyat Fakültesi	32	45	0	0	31	43	0	0	0	0	0	0
Çeşme Turizm Fakültesi	76	58	3	2	254	327	7	18	32	50	0	2
Dış Hekimliği Fakültesi	94	83	18	13	434	391	62	62	82	58	7	9
Eczacılık Fakültesi	63	30	2	4	411	273	30	38	69	47	6	5
Edebiyat Fakültesi	509	317	25	12	2985	2430	69	52	413	217	11	3
Eğitim Fakültesi	317	144	9	3	1373	750	48	19	313	137	6	0
Fen Fakültesi	303	232	23	8	1726	1422	69	56	231	119	7	5
Fen Fakültesi (İ.Ö.)	0	2	0	0	191	226	0	5	33	16	0	0
Güzel Sanatlar, Tasarım ve Mimarlık Fakültesi	62	24	1	0	245	132	7	4	26	4	1	0
Hemşirelik Fakültesi	239	62	13	8	1091	289	63	33	277	55	6	4
İktisadi ve İdari Bilimler Fakültesi	198	142	28	32	878	760	61	108	146	107	5	13
İktisadi ve İdari Bilimler Fakültesi (İ.Ö.)	2	6	2	1	304	416	11	34	54	64	1	4
İletişim Fakültesi	229	159	30	10	1003	918	67	53	145	73	9	2
İletişim Fakültesi (İ.Ö.)	0	0	0	0	2	2	0	0	0	0	0	0
Mühendislik Fakültesi	303	453	33	51	1775	2532	119	265	309	374	7	19
Ödemiş Sağlık Bilimleri Fakültesi	54	2	0	0	196	10	0	0	45	2	0	0
Sağlık Bilimleri Fakültesi	220	40	13	3	995	159	57	7	211	16	4	0
Spor Bilimleri Fakültesi	76	114	1	1	323	575	3	7	40	80	1	0
Spor Bilimleri Fakültesi (İ.Ö.)	0	0	0	0	20	111	0	0	9	33	0	0
Su Ürünleri Fakültesi	32	42	0	0	93	194	9	17	7	17	2	1
Su Ürünleri Fakültesi (İÖ)	0	0	1	2	0	0	0	0	0	0	0	0
Tıp Fakültesi	178	247	36	28	902	1146	61	72	157	190	4	3
Ziraat Fakültesi	149	271	23	56	834	1460	114	256	111	171	14	40
TOPLAM	3136	2473	261	234	16185	14673	857	1106	2732	1840	91	110

YÜKSEKOKUL ÖĞRENCİ SAYILARI												
Beden Eğitimi ve Spor Yüksekokulu	0	0	0	0	0	1	0	0	0	0	0	0
Beden Eğitimi ve Spor Yüksekokulu(İ.Ö.)	0	0	0	0	0	0	0	0	0	0	0	0
Çeşme Turizm ve Otelcilik Yüksekokulu	0	0	0	0	23	53	0	0	4	8	0	0
Çeşme Turizm ve Otelcilik Yüksekokulu(İ.Ö.)	0	0	0	0	2	3	0	0	0	1	0	0
Devlet Türk Musikisi Konservatuvarı	42	73	1	0	218	391	0	1	26	36	0	1
Hemşirelik Yüksekokulu	0	0	0	0	0	0	0	0	0	0	0	0
İzmir Atatürk Sağlık Yüksekokulu	0	0	0	1	0	0	0	0	0	0	0	0
İzmir Ödemiş Sağlık Yüksekokulu	0	0	0	0	5	1	0	0	3	0	0	0
Moda ve Tasarım Yüksekokulu	48	2	5	1	182	19	17	2	22	2	1	0
YÜKSEKOKULLAR TOPLAM	90	75	6	2	430	468	17	3	55	47	1	1
ÖNLİSANS ÖĞRENCİ SAYILARI												
Aliağa Meslek Yüksekokulu	100	257	0	1	306	837	1	2	42	130	0	0
Aliağa Meslek Yüksekokulu (İ.Ö.)	0	0	0	0	2	6	0	0	0	2	0	0
Atatürk Sağlık Hizmetleri Meslek Yüksekokulu	730	319	5	2	2012	940	22	2	498	133	6	1
Atatürk Sağlık Hizmetleri Meslek Yüksekokulu(İ.Ö.)	0	0	0	0	88	40	0	0	3	1	0	0
Bayındır Meslek Yüksekokulu	61	46	0	0	164	190	1	0	28	9	1	0
Bergama Meslek Yüksekokulu	187	272	0	0	514	806	1	0	69	94	1	0
Bergama Meslek Yüksekokulu(İ.Ö.)	0	0	0	0	80	69	0	0	21	13	0	0
Ege Meslek Yüksekokulu	517	971	2	7	1546	3655	11	21	191	361	5	2
Ege Meslek Yüksekokulu(İ.Ö.)	0	0	0	0	10	39	0	0	2	2	0	0
Emel Akın Meslek Yüksekokulu	98	46	0	0	349	174	3	2	49	13	0	0
Havacılık Meslek Yüksekokulu	48	66	0	1	116	242	1	2	2	20	0	0
Ödemiş Meslek Yüksekokulu	79	133	0	0	269	403	0	0	37	46	0	0
Siber Güvenlik Meslek Yüksekokulu	9	18	0	0	18	35	0	0	0	0	0	0
Tire Kutsan Meslek Yüksekokulu	84	82	0	0	173	161	0	3	44	40	0	0
Tire Kutsan Meslek Yüksekokulu(İ.Ö.)	0	1	0	0	150	178	0	0	52	57	0	1
Urla Denizcilik Meslek Yüksekokulu	8	78	0	0	37	248	0	0	8	79	0	0
ÖNLİSANS TOPLAM	1921	2289	7	11	5834	8023	40	32	1046	1000	13	4
Ara Toplam	5147	4837	274	247	22449	23164	914	1141	3833	2887	105	115
GENEL TOPLAM				10.505				47.668				6.940

Tablo 31 Lisansüstü Öğrenci Sayısı

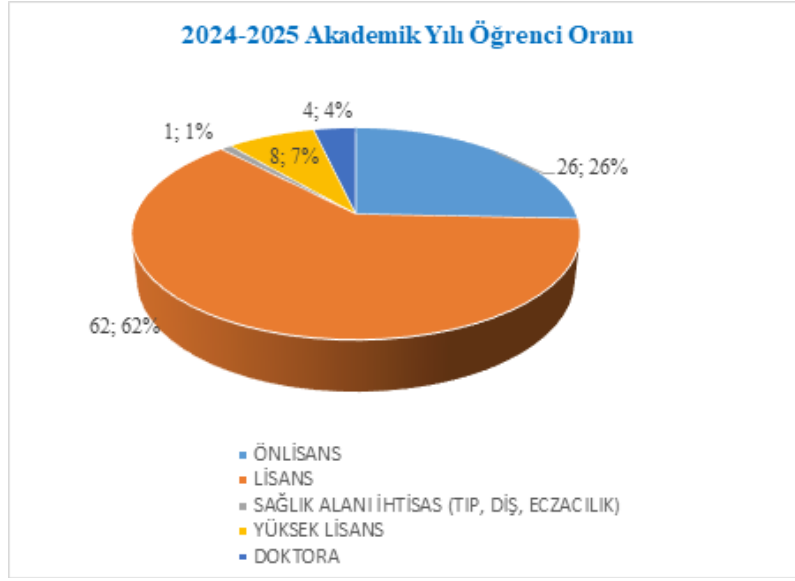
Lisansüstü Öğrenci Sayıları (2024-2025 Akademik yılı)															
	Yeni Kayıt Olan Öğrenci Sayısı				Okumakta Olan Öğrenci Sayısı (Yeni Kayıt Dahil)				Mezun Öğrenci Sayısı						
	Türk		Yabancı		Türk		Yabancı		Türk		Yabancı				
	K	E	K	E	K	E	K	E	K	E	K	E			
Tezli Yüksek Lisans Öğrenci Sayıları															
Eğitim Bilimleri Enstitüsü	51	19			132	38	3		16	2					
Fen Bilimleri Enstitüsü	287	350	16	54	771	873	45	111	125	88	11	14			
Sağlık Bilimleri Enstitüsü	17	5			130	74			25	17					
Sosyal Bilimler Enstitüsü	210	133	18	10	491	326	14	8	188	100	17	7			
TOPLAM	565	507	34	64	1524	1311	62	119	354	207	28	21			
Tezsiz Yüksek Lisans Öğrenci Sayıları															
Eğitim Bilimleri Enstitüsü					36	11	2		24	5					
Fen Bilimleri Enstitüsü	15	39	4	6	34	64	8	9	7	6					
Sağlık Bilimleri Enstitüsü	149	37	2	1	503	114	8	10	137	31	3	2			
Sosyal Bilimler Enstitüsü	112	106	5	5	151	151	6	9	357	255	5	2			
TOPLAM	276	182	11	12	724	340	24	28	525	297	8	4			
Doktora Öğrenci Sayıları															
Eğitim Bilimleri Enstitüsü	9	4	0	1	52	24	0	1	6	3	0	0			
Fen Bilimleri Enstitüsü	47	47	7	6	376	337	27	49	81	55	5	8			
Sağlık Bilimleri Enstitüsü	68	25	6	3	353	152	24	14	88	36	3	1			
Sosyal Bilimler Enstitüsü	46	49	6	1	289	260	12	6	138	110	6	10			
TOPLAM	170	125	19	11	1070	773	63	70	313	204	14	19			
YÜKSEKLİSANS TOPLAM					1651				4132						
DOKTORA TOPLAM					325				1976						
								1444				45			
								531				30			

Üniversitemiz 2024-2025 Akademik yılında, **13.939** ön lisans, **33.739** lisans, **4.132** yüksek lisans, **306** tıp ihtisas, 201 dış ihtisas, **3** eczacılık ihtisas ve 1.976 doktora öğrencisi olmak üzere toplam **54.296** öğrencisi olan öğrenim görürken, toplam **9.072** öğrenci mezun olmuştur (Tablo 32, Şekil12).

Tablo 32 Birim Bazında Toplam Öğrenci Sayısı Dağılımı

2024-2025 Akademik Yılı Toplam Öğrenci Sayısı		
Birim	Okumakta Olan Öğrenci Sayısı	Mezun Öğrenci Sayısı
Önlisans	13.939	2.063
Lisans	33.739	4.877
Sağlık Alanı İhtisas (Tıp, Dış, Eczacılık)	510	157
Yüksek lisans	4.132	1.444
Doktora	1.976	531
TOPLAM	54.296	9.072

Şekil 11 Toplam Öğrenci Sayısına Göre Dağılımı



Üniversitemizin 2024-2025 Akademik yılındaki öğrenci kontenjanları ve doluluk oranı **%99,69**'dur (Tablo 33).

Tablo 33 Öğrenci Kontenjanları Doluluk Oranı

Öğrenci Kontenjanları Ve Doluluk Oranı (2024-2025 Akademik Yılı)					
Birimin Adı	Verilen Kontenjan*	Yerleşen	Boş Kalan	Doluluk Oranı	
Birgivi İlahiyat Fakültesi	72	72	0	100,00%	
Bilgisayar ve Bilişim Bilimleri Fakültesi	124	124	0	100,00%	
Çeşme Turizm Fak.	139	139	0	100,00%	
Diş Hekimliği Fakültesi	123	123	0	100,00%	
Eczacılık Fakültesi	77	77	0	100,00%	
Tıp Fakültesi	328	328	0	100,00%	
Edebiyat Fakültesi	677	677	0	100,00%	
Eğitim Fakültesi	295	295	0	100,00%	
Fen Fakültesi	462	461	1	99,78%	
Hemşirelik Fakültesi	257	257	0	100,00%	
İktisadi ve İdari Bilimler Fakültesi	186	186	0	100,00%	
İletişim Fakültesi	200	200	0	100,00%	
Güzel San. Tas. ve Mimarlık Fakültesi	67	67	0	100,00%	
Mühendislik Fakültesi	496	490	6	98,79%	
Sağlık Bilimleri Fakültesi	210	210	0	100,00%	
Ödemiş Sağlık Bilimleri Fakültesi	31	31	0	100,00%	
Moda ve Tasarım Yüksekokulu	62	62	0	100,00%	
Su Ürünleri Fakültesi	68	68	0	100,00%	
Ziraat Fakültesi	338	336	2	99,41%	
Spor Bilimleri Fakültesi	47	47	0	100,00%	
Devlet Türk Musikisi Konservatuvarı	146	146	0	100,00%	
Aliğa Meslek Yüksekokulu	237	237	0	100,00%	
Atatürk Sağlık Hizmetleri Meslek Yüksekokulu	649	649	0	100,00%	

Ege Meslek Yüksekokulu	1165	1163	2	99,83%
Emel Akın Meslek Yüksekokulu	114	114	0	100,00%
Bayındır Meslek Yüksekokulu	134	134	0	100,00%
Bergama Meslek Yüksekokulu	460	460	0	100,00%
Ödemiş Meslek Yüksekokulu	258	258	0	100,00%
Havacılık Meslek Yüksekokulu	62	62	0	100,00%
Tire Kutsan Meslek Yüksekokulu	129	129	0	100,00%
Urla Denizcilik Meslek Yüksekokulu	72	72	0	100,00%
Siber Güvenlik Meslek Yüksekokulu	26	26	0	100,00%
Toplam	7711	7674	11	99,52%

* Ek yerleştirmeler dahil

Üniversitemiz 2024-2025 Akademik yılında, normal süresi içinde mezun olan önlisans öğrenci sayısı, lisans öğrenci sayısı 1.216, yüksek lisans öğrenci sayısı 71 ve doktora öğrenci sayısı 20'dir. (Tablo 34).

Tablo 34 Öğrencilerin Mezuniyet Durumları

Öğrencilerin Mezuniyet Durumları (2024-2025 Akademik yılı)		
Birim	Normal Öğrenim Süresi İçinde Mezun Olması Gereken Öğrenci Sayısı	Normal Süre İçerisinde Mezun Olan Öğrenci Sayısı
Lisans	5160	2760
Ön Lisans	2403	1216
Yüksek Lisans	607	71
Doktora	397	20
TOPLAM	8.567	4067

Üniversitemizde 2024-2025 Akademik yılında, üniversitemize lisansüstü için başvuru yapan öğrenci adaylarından 1.319 öğrenci yüksek lisans, 294 öğrenci doktora programına kabul edilmiş ve aşağıdaki tabloda sunulmuştur (Tablo 35).

Tablo 35 Lisansüstü Öğrenime Kabul Durumları

Lisansüstü Öğrenime Kabul Durumları (2024-2025 Akademik yılı)		
Birim	Başvuru Yapan Öğrenci Sayısı	Kabul Edilen Öğrenci Sayısı
Yüksek Lisans	2195	1319
Doktora	588	294
TOPLAM	2.783	1.613

Üniversitemizde 2024-2025 Akademik yılı, üniversitemiz ders bilgi paketinde yer alan program sayıları aşağıdaki tabloda sunulmuştur (Tablo36).

Tablo 36 Program Sayıları

Program Sayıları (2024-2025 Akademik yılı)		
Birimler	Toplam Yürütülen Program Sayısı	Kurumun Web Sayfasından İzlenebilen Program Bilgi Paketi Tamamlamış Programı Sayısı
Lisans	79	79
Lisansüstü	120	120
Ön Lisans	495	495
TOPLAM	694	694

Üniversitemizin 2024-2025 Akademik yılında, üniversitemizden ayrılan öğrenci sayıları aşağıdaki tabloda ayrıntılı olarak sunulmuştur (Tablo37).

Tablo 37 Üniversiteden Ayrılan Öğrenci Sayısı

2024-2025 Akademik yılında Üniversitemizden Ayrılan Öğrenci Sayıları				
Birimler	Kendi İsteği İle Ayrılanlar	Yatay Geçişle Ayrılan	Diğer	Toplam
Önlisans	533	106	1502	2141
Lisans	497	392	2763	3652
Yüksek Lisans	135	10	943	1088
Doktora	35	10	265	310
TOPLAM	1200	518	5473	7191

Üniversitemizde 2024-2025 Akademik yılında, üniversitemize yatay geçişle gelen öğrenci sayısı, birim bazında aşağıdaki tabloda sunulmuştur (Tablo 38).

Tablo 38 Yatay Geçişle Gelen Öğrenci Sayısı

Yatay Geçişle Üniversitemize Gelen Öğrenciler (2024-2025 Akademik yılı)	
Birimin Adı	Gelen Öğrenci Sayısı
Aliağa Meslek Yüksekokulu	5
Atatürk Sağlık Hizmetleri Meslek Yüksekokulu	51
Bayındır Meslek Yüksekokulu	1
Bergama Meslek Yüksekokulu	6
Çeşme Turizm Fakültesi	8
Devlet Türk Musikisi Konservatuvarı	2
Diş Hekimliği Fakültesi	12
Eczacılık Fakültesi	11
Edebiyat Fakültesi	96
Ege Meslek Yüksekokulu	63

Eđitim Fakóltesi	57
Emel Akın Meslek Y¼ksekokulu	7
Fen Bilimleri Enstit¼s¼	7
Fen Fakóltesi	64
G¼zel Sanatlar, Tasarım ve Mimarlık Fakóltesi	18
Havacılık Meslek Y¼ksekokulu	7
Hemřirelik Fakóltesi	5
İktisadi ve İdari Bilimler Fakóltesi	30
İletişim Fakóltesi	40
Moda ve Tasarım Y¼ksekokulu	10
M¼hendislik Fakóltesi	69
¼demiř Meslek Y¼ksekokulu	1
¼demiř Sađlık Bilimleri Fakóltesi	3
Sađlık Bilimleri Enstit¼s¼	1
Sađlık Bilimleri Fakóltesi	26
Siber G¼venlik Meslek Y¼ksekokulu	1
Spor Bilimleri Fakóltesi	13
Su ¼r¼nleri Fakóltesi	6
Tıp Fakóltesi	27
Tire Kutsan Meslek Y¼ksekokulu	4
Urla Denizcilik Meslek Y¼ksekokulu	4
Ziraat Fakóltesi	66
Toplam	721

¼niversitemizde 2024-2025 Akademik yılında, ¼niversitemizde disiplin cezası alan ¼đrenci sayısı ařađıdaki tabloda sunulmuřtur (Tablo 39).

Tablo 39 Disiplin Cezası Alan ¼đrenci Sayısı

2024-2025 Akademik yılında, ¼niversitemizde disiplin cezası alan ¼đrenci sayısı			
	Kınama	Y¼ksek¼đretim Kurumundan 1 Hafta- 1 Ay Arası Uzaklařtırma	Toplam
Toplam	31	14	45

Üniversitede ana dal lisans programını üstün başarıyla yürüten öğrencilerin, aynı zamanda ikinci bir dalda lisans eğitimi almak üzere öğrenim görmelerini sağlamak amacı ile çift ana dal lisans programı ve yandal lisans programı Fen Fakültesi, Edebiyat Fakültesi, İletişim fakültesi, Su Ürünleri Fakültesi, Spor Bilimleri Fakültesi, Mühendislik Fakültesi ve Ziraat Fakültesi tarafından uygulanmaktadır (Tablo 41-42).

Tablo 40 Çift Anadal Öğrenci Sayısı

Çift Anadal Öğrenci Sayısı (2024-2025 Akademik yılı)		
Çift Anadala İzin Veren Lisans Programı Sayısı	Çift Anadal Programına Katılan Öğrenci Sayıları	Çift Anadal Programından Mezun Olan Öğrenci Sayısı
43	52	10

Tablo 41 Yandal Öğrenci Sayısı

Yandal Öğrenci Sayısı (2024-2025 Akademik yılı)		
Yan dala izin veren lisans programı sayısı	Yandal Programına Katılan Öğrenci Sayıları	Yandal Programından mezun olan öğrenci sayısı
42	30	8

5.1.2- Engelsiz Ege

Yükseköğretim Kurulu Başkanlığı'nın 20 Haziran 2006 tarih ve 26204 sayılı resmî gazetede yayımlanarak yürürlüğe giren Yükseköğretim Kurumları Engelliler Danışma ve Koordinasyon Yönetmeliği'nin sekizinci maddesi uyarınca, "Engelsiz Ege Birimi", 28 Temmuz 2008 tarihinde çalışmalarına başlamıştır. Engelsiz Ege Birimi'nin amaçları engelli öğrencilerin yükseköğrenim yaşantıları boyunca karşılaştıkları engelleri saptamak, ortadan kaldırmak ve "erişilebilir bir kampüs" oluşturmaktır.

Üniversite bünyesindeki engelli öğrencilerimizin eğitim, kampüs ve yurt yaşamları sırasında engelleri nedeniyle karşılaştıkları zorlukları en aza indirmek ve engellerin ortadan kaldırılmasında ilgili taraflar arasında iş birliği sağlamaya yönelik hizmet vermektedir.

İhtiyaçlarına yönelik yapılabilecek eğitsel düzenlemelere ilişkin "**Bireysel Uyarılma Mektubu**" hazırlanmakta, bu mektupta öğrencilerin mevcut performanslarına göre ortama erişimlerine yönelik yapılabilecek uyarlamalar, ders içeriğine erişimde yapılabilecek

uyarlamalar ve çeşitli ölçme değerlendirme uyarlamaları yer almaktadır. Uyarılma mektupları

her öğrencinin gereksinimleri doğrultusunda hazırlanmakta ve öğrenciye özgü olarak hazırlanan bu mektuplar öğrencinin eğitim aldığı Fakülte Dekanlığına ve Yüksekokul Müdürlüğüne öğrencinin eğitim aldığı bölüm, ana-bilim başkanına, öğrencinin danışmanı, dersine giren öğretim elemanları ve Fakülte/Yüksekokul Engelsiz Ege temsilcisine iletilmek üzere kapalı zarf ile teslim edilmektedir. Bununla birlikte bölümlerimize yeni kayıt olan öğrenciler için danışmanlarının talebi doğrultusunda yapılan oryantasyon çalışmalarına destek olunmakta ve iş birliği içerisinde süreç yürütülmektedir.

2024-2025 Akademik yılına ait Tablo 42'de öğrencilerin yetersizlik türleri ve öğrenim düzeyleri yer almaktadır ve üniversitemizden 52 öğrencimiz mezun olmuştur.

Tablo 42 Engelli Öğrenci Sayısı

Engel Türü	Önlisans	Lisans	Lisansüstü
Fiziksel engelli	4	29	6
Görme engelli	6	21	4
İşitme engelli	3	18	
Otizm	2	4	
Down sendromu		1	
Öğrenme güçlüğü		5	
Tip 1 diyabet	1	9	
Diğer-	8	24	4
Toplam	24	111	14

Üniversitemiz, **2025 YÖK Engelsiz Üniversite Ödülleri** kapsamında önemli bir başarı elde etmiştir. 2020 yılından bu yana toplam **51 bayrak ve program nişanı** alan üniversitemiz, 2025 yılında **“Sosyokültürel Faaliyetlerde Erişim”** kategorisinde **4 Mavi Bayrak**, **“Eğitimde Erişim”** kategorisinde ise **3 Yeşil Bayrak** almaya hak kazanmıştır.

5.1.3-Üniversitemize ait Derslik Sayıları

Öğrenci kapasitesine göre toplam 779 derslik bulunmaktadır ve aşağıdaki tabloda ayrıntılı olarak sunulmuştur (Tablo 43)

Tablo 43 Derslik Sayısı

Derslik Sayısı (2025 yılı)							
Derslik Sayısı	0-50 Kişilik	51-75 Kişilik	76-100 Kişilik	101-150 Kişilik	151-250 Kişilik	251 ve üzeri	Toplam
	498	121	104	44	15	5	787

5.1.4- Üniversitemizde kullanım amacına göre Laboratuvarlar;

Kullanım amacına göre aşağıdaki tabloda sunulmuştur (Tablo 44).

Tablo 44 Kullanım amacına göre Laboratuvar Sayıları

Kullanım Amacı (2025 yılı)	Sayı
Genel Amaçlı Bilgisayar Laboratuvarı	93
Öğrenci Laboratuvarı	149
Bilimsel Araştırma Laboratuvarı	654

Üniversitemizde, 2024-2025 Akademik yılındaki akredite program sayısı **70**, akredite laboratuvar sayısı **4**tür.

Ege Üniversitesi'nin Akaryakıt/Petrol Analiz Laboratuvarı (EGEPAL), Tekstil Araştırma Uygulama Merkezi (TEKA-UM), İlaç Geliştirme ve Farmakokinetik Araştırma Uygulama Merkezi (ARGEFAR), Mikrobiyolojik Analiz Laboratuvarı (EGEMİKAL), akredite olan laboratuvarlardır.

5.1.5- Yayın Sayıları

Üniversitemizin akademik birimlerine ait 2024-2025 Akademik yılına ait toplam yayın sayısı **5.697,3** olduğu aşağıdaki Tablo 45'te ayrıntılı olarak yer almaktadır.

Tablo 45 Yayın sayıları

Yayın Sayıları (2024-2025 Akademik yılı)											
Uluslararası Makale	Ulusal Makale	Uluslararası Bildiri		Ulusal Bildiri		Yazımı Yapılan Ulusal Kitap	Yazımı Yapılan Uluslararası Kitap	Yazımı Yapılan Ulusal Kitap İçerik Bölüm	Yazımı Yapılan Uluslararası Kitap İçerik Bölüm	Tercüme Edilen Kitap	Toplam
		Sözlü	Poster	Sözlü	Poster						
2502,3	463,8	1195,1	544,3	628,4	259,85	39,0	44,2	139,2	516,3	14,5	5697,3

Üniversitemizin akademik personeline ait, 2024-2025 Akademik yılına ait uluslararası endekslerde tanınan dergilerde yayınlanan yayın sayıları aşağıdaki tabloda ayrıntılı olarak gösterilmiştir (Tablo 46-47).

Tablo 46 Uluslararası Endekslerde Tanınan Dergilerde Yayınlanan Yayın Sayısı

2025 yılı Uluslararası Endeks Yayın Sayısı	SCI	SSCI	A&AHCI	Toplam
Toplam	1.943	203	5	2.151

Tablo 47 Web Of Science 'ta Yayınlanan Yayın Sayısı

Web Of Science Ege Üniversitesi (2025 yılı)		
Conference Proceedings Citation Index- Science (CPCI-S)	Emerging Sources Citation Index (ESCI)	Toplam
38	304	342

Üniversitemizin 2024-2025 Akademik yılında editörlük ve hakemlik yapan öğretim üye sayıları, aşağıdaki tabloda ayrıntılı olarak gösterilmiştir (Tablo 48).

Tablo 48 Editörlük ve Hakemlik Yapan Öğretim Üye Sayıları

Editörlük Ve Hakemlik Yapan Öğretim Üyesi Sayısı	Editörlük Ve Hakemlik Yapılan Kitap Sayısı	Dergi Hakemliği Yapan Öğretim Üyesi Sayısı	Hakemliği Yapılan Dergi Sayısı (2025)
614	165	905	2351

Üniversitemizde, 2025 yılında yayın komisyonu kararları doğrultusunda Basılan Eserlerin sıralandığı tablo, aşağıda yer almaktadır (Tablo 49).

Tablo 49 Yayın Komisyonu Kararları Doğrultusunda Basılan Eserler

EÜ Üst Yayın Komisyonunca Basım Yayın Kararı Alınan Yayın Türleri (2025 yılı)	Yayın Çeşit Adedi	Toplam Baskı Adedi
Ders Kitabı	19	9.500
Yardımcı Ders Kitabı	1	500
Kaynak Kitap		
Araştırma-İnceleme Kitabı	16	3.500
Elektronik Araştırma-İnceleme Kitabı (E-Kitap)	21	e- kitap
Toplam	57	13.500
Rektörlük Birimlerine, Kampüs İçi ve Kampüs Dışına Yapılan;		
Afiş, Davetiye, Broşür, Büyük Boy Poster, Defter, Otokopili Form, Etiket, Kartvizit, Sertifika, Teşekkür Belgesi, Antetli Kâğıt, Dosya, Tez, Poliklinik Evrakları		1.500.00,00

5.1.6- Bilimsel Etkinlikler

Üniversitemizde, 2024-2025 Akademik yılında, bilimsel olarak ulusal ve uluslararası olarak yapılan kongre, konferans, kurs, seminer ve diğer bilimsel etkinlikler ayrıntılı olarak aşağıdaki tabloda yer almaktadır (Tablo 50).

Tablo 50 Bilimsel Etkinlik Sayıları

Etkinlik 2025 yılı	Ulusal Etkinlik	Uluslararası Etkinlik	Toplam
Kongre	51	43	94
Sempozyum	53	49	102
Panel	30	16	46
Konferans	94	31	125
Fuar	3	13	16
Komite	13	11	24
Seminer	1452	22	1474
Kurs	214	17	231
Çalıştay	49	18	67
Atölye Çalışması	48	9	57
Diyabetik Çocuk Kampı	1	0	1
Festival	3	0	3
Bölgesel Bilimsel Toplantı	89	2	91
Proje Toplantısı	215	21	236
Eğitim Toplantısı	1714	9	1723
Diğer	712	44	756
Toplam	4656	215	4871

Üniversitemizde 2024-2025 Akademik yılında; üniversitemiz ile ulusal ve uluslararası alanda kamu ve özel sektör arasında yapılan protokol/sözleşme/anlaşma ulusal alanda uluslararası alanda aktif 868 adet protokol (Değişim anlaşmaları dâhil) bulunmaktadır. (Tablo 51).

Tablo 51 Ulusal Ve Uluslararası Protokol/Sözleşme/Anlaşma Sayıları

Ulusal ve Uluslararası Protokol/Sözleşme/Anlaşma Sayıları (2024-2025 Akademik Yılı)		
Ulusal Protokol/Sözleşme	Uluslararası Protokol/Sözleşme	Toplam
199	669	868

5.1.7-Ege Üniversitesi Uzaktan Eğitim Sistemi

2010 yılında YÖK'ün onayıyla Bilgi Teknolojileri AUM (BİTAM), *uzaktan eğitim yüksek lisans programı* eğitimine başlamıştır. Eğitimlerin merkez çatısı altında toplanması amacıyla, T.C. Resmi Gazetesi'nde 22 Şubat 2018 tarih ve 30340 sayılı yönetmeliğiyle "*Ege Üniversitesi Uzaktan Eğitim Uygulama ve Araştırma Merkezi (EGE-UZEM)*" kurulmuştur.

Ege Üniversitesi Uzaktan Eğitim Merkezi (EGE-UZEM) tarafından geliştirilen EGEDERS sistemi, Engelsiz Bilişim Eğitim Ödülü'nü kazandı. Ayrıca EgeDers üniversitemizin «Dijitalleşme» hedefleri doğrultusunda geliştirilen EGEDERS platformumuz Türk Patent ve Marka Kurumu tarafından 10 Yıllık Tescil Belgesine sahiptir.

Üniversitemizin tüm öğrencilerine EgeDers Eğitim Yönetim Sistemi üzerinden hizmet verilmektedir. Bununla birlikte Ege Üniversitesi Hastanesi personelinin tamamının hizmetiçi eğitimleri alabilmesi için EgeDers üzerinden, EGEM'in sertifika ve eğitim programlarının verilmesi için Akademi TV üzerinden destek de verilmektedir

2024-2025 Akademik yılına ait EgeDers'in kullanımına yönelik kullanıcı, ders, kaynak, dosya vb. ile ilgili veri bilgileri aşağıda özetlenmiştir (Tablo 53).

Tablo 52 EgeDers Yönetim Sistemindeki Bilgiler

Egeders Yönetim Sistemi İçerik Adı (2024 -2025 Akademik Yılı)	Toplam
Ders Sayısı	27288
EgeDers Canlı Yapılan	3282
Tamamlanmış Sınav & Quiz Sayısı	953
Sınavlara Katılan Öğrenci Sayısı	45633
Ödev Sayısı	8957
Dosya Gönderimi Sayısı	243890
Çevrimiçi Metin Sayısı	2395
Turnitin Ödev Sayısı	323
Turnitin Dosya Gönderimi Sayısı	3993
Kaynak	66505
URL	2707
Forum	27287
Forum Gönderisi	4466
Sayfa	274
Toplam Kullanıcı Sayısı (Yeni Eklenen)	12934
Öğrenci (Yeni Eklenen)	12290
Personel (Yeni Eklenen)	639

Ayrıca Ege Üniversitesi Hastanesi'nin bütün personellerine Ege Üniversitesi Hastanesi Eğitim Birimi ile koordinatörlüğünde hizmetiçi eğitimi için gerekli altyapı ve destek hizmetleri sunulmuş olup **37** ders açılmış ve **5.960** personel bu eğitimlere katılmıştır.

2024 yılında zoom üzerinden yapılan etkinlik sayıları aşağıda yer almaktadır.

Üniversitemizde UZEM üzerinden 261 toplantı gerçekleştirilmiş olup 10.664 kişi katılmış, 6 web seminerine de 6.016 kişi katılmıştır.

5.1.8- Öğrenme Programları

Ege Üniversitesi, küreselleşmenin eğitim alanında getirdiği değişimlerin bilinci ile uluslararası ilişkilerin geliştirilmesine ve çeşitlendirilmesine büyük önem vermektedir. 2024-2025 Akademik yılında *Uluslararasılaşma hedefleri* kapsamındaki; hedefleri, gelişimi ve uluslararası tanınırlığı adına gerçekleştirdiği faaliyetlerin ivme kazanması ile uluslararası tanınırlığının ve diploma değerinin artmasına katkı sağlamaktadır. Türkiye'nin en çok öğrenci ve öğretim üyesi değişimini gerçekleştiren üniversitelerinden biri olmuştur.

Üniversitemiz, "AKTS ETİKETİ (ECTS Label)" ödülünü almak için bilgi paketini hazırlamış ve 15 Mayıs 2011 tarihinde öğrenci hareketliliğinde kullanılan belgelerle birlikte Türkiye Ulusal Ajansı'na başvuruda bulunmuştur. Ulusal düzeydeki değerlendirmede başarılı bulunan Ege Üniversitesi, Avrupa Komisyonu'nda uluslararası uzmanların yapmış olduğu değerlendirmede de başarılı bulunmuştur. Ege Üniversitesi eğitimde verilen bu onursal kalite ödülünü, AKTS prensiplerini kurum web sayfasında yayınladığı bilgi paketi ve öğrenci hareketliliğindeki aktif uygulamaları neticesinde kazanmıştır.

Ayrıca Ege Üniversitesi'nde Lisans ve Yüksek Lisans eğitimlerini başarıyla tamamlayan tüm öğrencilere mezuniyetlerinde Avrupa Komisyonu, Avrupa Konseyi ve UNESCO / CEPES tarafından geliştirilmiş modele göre hazırlanan Diploma Eki otomatik olarak, İngilizce dilinde ve ücretsiz olarak verilmektedir. Ege Üniversitesi, 2005, 2009 ve 2013 yıllarında Avrupa Komisyonu tarafından 3 kez "Diploma Eki Etiket" ödülüne layık görülmüştür. 2013 sonrası bu uygulama devam etmektedir.

Avrupa Komisyonu tarafından 2007-2013 yılları arasında yürütülen Hayat Boyu Öğrenme Programı (LLP=Life-long Learning Program) 2013 yılında sona ermiş ve bu program kapsamında yükseköğretim alanında sağlanan hibe destekleri, 2014-2020 yılları arasında Erasmus+ Programı altında devam etmiş ve 2021-2027 yılları arasında da devam edecektir.

Erasmus+ Programı eğitim, gençlik ve spor alanlarında yeni ihtiyaçlara yönelik Avrupa 2021 Stratejisi hedeflerine uygun olarak, farklı sektörler arasında iş birliğini teşvik eden daha etkili araçlar sunmayı amaçlamaktadır. Yükseköğretim alanına özel olarak ise, yükseköğretimde kaliteyi artırmayı, yükseköğretim kurumlarının birbirleri ve iş dünyası ile iş birliğini güçlendirmeyi amaçlamaktadır.

Üniversitemiz, 2020 yılında Avrupa Komisyonu'na Erasmus Üniversite Beyannamesi (Erasmus University Charter / ECHE) için başvurmuş ve Avrupa Komisyonu'nun onayı sonucu Erasmus+ ismiyle devam edecek programa 2028 yılına kadar dâhil olma hakkını kazanmıştır.

Ege Üniversitesi'nin öğrenci ve öğretim elemanlarının yararlanabileceği değişim programları ve iş birlikleri, Erasmus+ Programı ile sınırlı değildir. Erasmus+ Programı dışında, Ege Üniversitesi'nin iş birlikleri için yapmış olduğu ikili protokoller ve aktif olarak parçası olduğu Farabi, Mevlâna ve Orhun Değişim Programları da mevcuttur.

Ege Üniversitesi, Türk Keneşi Türk Üniversiteler Birliği tarafından geliştirilen ve 2017 yılında yürürlüğe giren "Orhun Süreci"nin ilk günden bu yana doğal üyesi ve öncü kurumudur. Türk devletleri arasındaki ortak kültür, dil ve tarih birliğinin pekiştirilmesi amacıyla yürütülen bu süreç, diğer bölgesel iş birliği mekanizmalarından farklılaşan stratejik bir öneme sahiptir. Üniversitemizin Türk Dünyası'na verdiği önemin bir nişanesi olarak Üniversitemiz Senatosu'nun 03.07.2025 tarihli ve 12/4 sayılı kararı ile "Türk Dünyası ile İlişkiler ve Orhun Koordinatörlüğü" kurulmuştur. 2025 yılında Türk Devletler Teşkilatı ve Türk Üniversiteler Birliği üyeleri arasında imzalanan protokoller kapsamında gerçekleştirilen Orhun Değişim Programı bir uluslararası öğrenci ve öğretim üyesi değişim programıdır.

2024 -2025 Akademik yılında Orhun Değişim Programı Kapsamında Gerçekleştirilen Faaliyetler;

Üniversitemizin Türk Dünyası'nın çeşitli alanlarında faaliyet gösteren üniversiteleriyle toplam 171 adet ikili iş birliği protokolü bulunmaktadır.

Üniversitemiz, akredite, öğrenci odaklı ve araştırma üniversitesi kimliğiyle Türk Dünyası'ndaki öğrenci ve akademisyenlerin ilk tercihi olmuştur. 2025 yılında koordinatörlüğümüz tarafından Orhun ve İkili İş Birlikleri kapsamında toplam 286 öğrenci ve 306 öğretim üyesi hareketliliği gerçekleştirilmiştir.

Yine 2025 yılı itibarıyla koordinatörlüğümüzün takibinde Orhun Değişim Programı kapsamında 40 öğrenci ve 13 öğretim üyesi üniversitemizde ağırlanmış olup 2025 yılı geneli için toplam öğrenci sayısı 41'e ulaşmıştır.

İkili İş Birliği Protokolleri hareketliliği kapsamında; 2025 yılı itibarıyla koordinatörlüğümüz yetkisinde 71 öğrenci ve 51 öğretim üyesi akademik çalışmalarda bulunmak üzere üniversitemize gelmiştir. Bunlar dışında dönemlik eğitim kapsamında yine üniversitemiz protokolleri üzerinden 2 öğrencimiz de üniversitemizi ziyaret etmiştir.

5.2- Üniversite Sanayi İlişkileri

Bilim Teknoloji Uygulama ve Araştırma Merkezi (EBİLTEM) Üniversite - Sanayi iş birliğini geliştirmek ve her geçen gün daha ileriye taşımak amacıyla faaliyetlerini aralıksız sürdürmekte, gerek üniversite gerekse sanayi tarafını da yakından izleyerek kendini sürekli olarak yenilemektedir.

Ege Üniversitesi'nin Ar-Ge çalışmalarını desteklemek ve özellikle Üniversite - Sanayi işbirliğini güçlendirmek amacı ile 1994 yılında kurulan Bilim Teknoloji Uygulama ve Araştırma Merkezi (EBİLTEM), bir taraftan üniversitenin sanayi ile ilişkilerini koordine ederek Üniversite - Sanayi işbirliğini yaygınlaştırma çabası göstermekte, diğer taraftan da Üniversitemiz içinde Ar-Ge'ye yönelik birçok hizmetin daha etkin yürütülmesinde görev almaktadır

2013 yılında, TÜBİTAK 1513 Teknoloji Transfer Ofisleri Destek programı kapsamında; Üniversite-Sanayi işbirliğinin geliştirilmesi, teknolojinin ticarileşme sürecinin desteklenmesi, akademik araştırmalara lojistik destek sağlanması amacıyla bir ara yüz kuruluşu olarak Ege Üniversitesi EBİLTEM-TTO, Türkiye üniversiteleri içinde 10 üniversiteden birisi olarak 10 yıl süre ile desteklenmeye layık görülmüştür.

Ege Üniversitesi'nde geliştirilen bilgi ve teknolojinin uygulamaya dönüştürülerek ticarileştirilmesi, sanayi kuruluşları ile işbirlikleri oluşturulması ve bölge sanayisinin ihtiyaç duyduğu bilgi ve teknolojinin üniversitede geliştirilmesine yardımcı olunması amacıyla yönelik hizmetlerin etkin bir şekilde yürütülebilmesi amacıyla TÜBİTAK Başkanı ve Ege Üniversitesi Rektörü tarafından 9 Nisan 2013 tarihinde imzalanan TÜBİTAK Teknoloji Transfer Ofisi Sözleşmesi ile Ege Üniversitesi EBİLTEM-TTO görevlendirilerek yetkilendirilmiştir.

Faaliyetlerini kurumsal ve bölgesel ihtiyaçlara dayandıran Ege Üniversitesi EBİLTEM, akademisyen, araştırmacı, özel sektör, girişimci ve sivil toplum kuruluşlarına çok farklı konularda bölgesel, ulusal ve uluslararası düzeyde hizmet vermek üzere aşağıdaki ana amaçlar doğrultusunda çalışmalarını sürdürmektedir:

- Ege Üniversitesi'nde temel ve uygulamalı alanlardaki Ar-Ge faaliyetlerini merkezi bir organizasyon çerçevesinde düzenlemek,
- Rekabete dayalı, yaratıcı ve verimli bir araştırma ortamı oluşturmak,
- Üniversite - Sanayi işbirliğini güçlendirmek ve uygulanabilir sonuçların sanayiye aktarımını hızlandırmak,
- Ege Üniversitesi'ndeki bilimsel faaliyetlerin nitelik ve nicelik yönünden artırılmasına yardım etmek,
- Akademik Birimler arası ortak çalışmaların artırılması için çalışmak,
- Sanayi ile iletişim ağını güçlendirmek,
- Sanayi ile işbirliğini geliştirmek ve profesyonel düzeyde danışmanlık hizmeti vermek, kurumlara yönelik projeler üretmek yeni projeleri hayata geçirmek,
- Sanayi kuruluşlarının analiz ihtiyacını tümüyle karşılayabilecek düzeye gelmek,
- Sanayiye uygun proje destek programlarının, tanıtımını yapmak ve bölge sanayinin öncelikli alanlarını ilgili programlara yönlendirmek,
- Bölge sanayicilerinin araştırma geliştirme potansiyelini geliştirmek için AB projeleri ile ilgili bir bilgi ağı oluşturmak,

- Proje pazarları organize ederek, sanayiciyi ilgilendirecek fikirlere yatırımcı aramak.
- Ege Teknoparkla işbirliği kapsamında Kuluçka ve Ön Kuluçka hizmetleri kapsamında girişim takımlarına özel hızlandırıcı hizmetler vermek,
- Girişimcilik ekosistemini geliştirmeye yönelik etkinlik ve farkındalık aktiviteleri düzenlemek.
- Akademisyenlere Ege Teknopark bünyesinde şirket kurulumu ve proje aktiviteleri kapsamında destek vermek
- Bölge firmalarının Ar-Ge ve inovasyon çalışmalarına yönlendirilerek gelişimlerinin desteklenmesi amacıyla Ege Üniversitesi'nin bilimsel potansiyeli ve araştırma altyapısından etkin yararlanmalarının sağlanması, bölge inovasyon ekosistemini güçlendirilmesi yönündeki çalışmalar sürdürülmektedir. Bu çalışmaların temel amaçları;
- Araştırmacıların sanayicilerle buluşturulması, çalışmalarının ticarileştirilmesi için destek vermek,
- Firmalara fikirden son ürüne kadar her süreçte hizmet verilerek Ar-Ge çalışmaları desteklemek,
- Girişimcilere fikir ve projelerinin ön değerlendirmelerinin yapılması, iş planı geliştirilmesi, Ar-Ge içeriği oluşturulması ve hızla hayata geçirilmesi için destek vermektir.

Fikri Mülkiyet Hakları çalışmaları kapsamında başta Ege Üniversitesi araştırmacıları, akademisyenleri ve öğrencileri olmak üzere tüm Türkiye'deki araştırmacılar, şirketler, girişimciler ve öğrenciler için;

- Yenilikçi projelerin ön değerlendirmesi,
- Proje başvuruları için temel patent araştırmalarının yapılması,
- Patent bilgisi ve patent araştırması konusunda üniversiteler ve diğer kurum/kuruluşlarda eğitimler ve seminerler düzenleyerek patent farkındalığının artırılması,
- Teknoloji lisanslama konularında hizmet sağlanması EBİLTEM'in ana amaçlarıdır.

EBİLTEM, Ege Üniversitesi öğretim elemanı ve öğrencilerinin ticarileştirme ve girişimcilik faaliyetlerinin ana koordinasyonunu sağlamaktadır. Ticarileştirme servisi kapsamında ticari potansiyel taşıyan fikri mülkiyet haklarının ve teknik bilginin ticari bir değere dönüşmesi süreci yönetilmektedir. Bu servis;

- Ticarileştirme stratejisinin belirlenmesi,
- Lisans dosyalarının hazırlanması,
- Potansiyel lisansörlerle temasa geçilerek müzakerelerin yönetilmesi,
- Spin-off süreçleri gibi teknik uzmanlıkların araştırmacı, akademisyen ve sanayicilere sunularak her türlü desteğin sağlanmasını içermektedir.

Tanıtım ve Halkla İlişkiler çalışmaları kapsamında Ege Üniversitesi EBİLTEM faaliyetlerinin araştırmacılara, akademisyenlere, öğrencilere ve iş dünyasına duyurulması ve tüm paydaşların bu faaliyetlerden yararlanabilmelerinin sağlanması ve işbirliği olanaklarının artırılabilmesi için farkındalık yaratmaktadır.

Ege Üniversitesi EBİLTEM, kuruluş amaçlarına uygun olarak üniversite birimleri, öğretim üyeleri, kamu ve özel sektör kuruluşları ve bireylerin kısıtlı zamanlarını en etkin değerlendirmelerine olanak tanımak ve kısa sürede sonuçlara ulaşmasını sağlamak amacıyla, aynı çatı altında çok sayıda farklı hizmeti bünyesindeki 10 birim ve 1 Uydu Laboratuvarı [Nükleer Manyetik Rezonans (NMR) Uydu Laboratuvarı] ile sunmaktadır:

Hizmet Birimleri

- Proje Destek Birimi
- Tanıtım ve Halkla İlişkiler Birimi
- Sanayi İlişkileri Birimi
- Fikri Haklar Birimi
- Girişimcilik, Lisanslama ve İş Geliştirme Birimi

- TPE Bilgi ve Doküman Birimi
- Laboratuvar Hizmetleri
- EBIC-Ege Ofisi

Oluşmaktadır.

Merkezimizde, Ege Üniversitesi'nde TTO çağrısında söz konusu olan modüller kapsamında "**Tek Durak Ofis**" olarak benimsediği model, 2015 yılında tamamen oturtulmuş ve işler hale getirilmiştir. Bu kurgu kapsamında hem Ege Teknopark hem de üniversite içerisindeki diğer mevcut sistemler ile birlikte etkin bir şekilde çalışılmaya devam edilmiş ve kurgu güçlendirilmeye çalışılmıştır. Kurgunun daha da oturması, kurguya dahil olan aktörler tarafından benimsenmesi, ve sürdürülebilirliğinin sağlanması için bu dönemde üniversite içerisindeki faaliyetlere devam edilmiştir. EBİLTEM, ekosisteminde yer alan Ege Üniversitesi akademisyen, araştırmacı ve öğrencileri, sanayiciler, kurum ve kuruluşlara, bazıları aşağıda verilen alanlarda uzmanlaşmış 20 kişilik profesyonel kadrosu ile "**Tek Durak Merkez**" olarak hizmet vermektedir:

Merkezin içeriğinde:

- Tanıtım ve Farkındalık,
- Üniversite-Sanayi İlişkileri,
- Eğitim ve Danışmanlık,
- Problem Çözme,
- Teknik Değerlendirme,
- Proje Yönetimi,
- Eşleştirme,
- Finansal Kaynaklara Ulaşım,
- Girişimcilik,
- Fikri Mülkiyet Hakları,
- İş Planı Oluşturma,
- Lisanslama,
- Ticarileştirme,
- Mentorluk, İş birliği ve Koordinasyon.

EBİLTEM Yönergesi ve Uygulanması: EBİLTEM'in işleyiş süreçlerinin kurumsallaşması ve ilgili usul ve esasların yasal bir zemine oluşturulması için hazırlanan ve Ağustos 2013 tarihinde Ege Üniversitesi Senatosu tarafından onaylanan **Ege Üniversitesi EBİLTEM Yönergesi**, 2024 yılında da eksiksiz olarak üniversitenin tüm ilgili birimleri tarafından uygulanmıştır. Yönerge üniversite içerisinde EBİLTEM faaliyetlerinin nasıl işleyeceğine dair belirsizlikleri ortadan kaldırmış ve 2024 yılında da EBİLTEM faaliyetleri tüm birimler tarafından benimsenmiştir.

Fikri Haklar Usul ve Esasları: Üniversitenin Fikri Haklar konusunda izleyeceği politikayı tanımlayan "**Ege Üniversitesi Fikri Haklar Usul ve Esasları**" 2024 yılında da revize edilerek senatoda onaylanıp aktif olarak uygulanmaya başlanmıştır. Ege Üniversitesi EBİLTEM, Fikri Haklar Lisanslama ve Ticarileştirme faaliyetlerini bu Usul ve Esaslar kapsamında eksiksiz olarak sürdürmektedir.

Ege Üniversitesi Teknoloji Geliştirme Bölgesi: Ege Üniversitesi üst yönetimi kararı ile 2014 yılı sonunda "**Yaşam Bilimleri ve Sağlık**" teması üzerine **ideEGETGB** adıyla kurulan Teknoloji Geliştirme Bölgesi ilk firmalarını 2015 yılında kabul etmeye başlamıştır. Üniversitenin Ar-Ge, inovasyon, ve girişimcilik yeteneklerini geliştirerek ekonomik büyümeye doğrudan katkı sağlayabilecek olan bu yapının kurulması üniversite için olduğu kadar, bölge ve ülke için önemli bir kazanç olmuştur. Türkiye'de ilk defa tamamı tek bir üniversiteye ait olarak kurulan ideEGE-TGB, EBİLTEM ile iş birliği içerisinde çalışmaktadır. 2017 yılında **EgeTeknopark A.Ş.** olarak ismi değiştirilen Teknoloji Geliştirme Bölgesi ile EBİLTEM arasında sinerji geliştirmeye yönelik faaliyetler hız kesmeden devam etmektedir. 2022 yılında da TGB ile entegre olarak verilen teknoloji transfer ofisi hizmetleri Ege Üniversitesi EBİLTEM tarafından sağlanmaya devam etmiştir.

Diğer Yapılarla Koordinasyon Çalışmaları: EBİLTEM hizmetlerinin onuncu yılında da özel uzmanlık konuları söz konusu olduğunda, üniversitenin farklı Rektörlük birimlerinden (*Hukuk Bürosu, İdari Mali İşler, Strateji ve Personel Daire Başkanlıkları, Halkla İlişkiler, Basım-Yayın, Sürekli Eğitim Merkezi, Bilimsel Araştırma Projeleri Şube Müdürlüğü vb.*), destek alınmaya devam edilmiştir. Birçok süreç 2024 yılında da EBİLTEM ve üniversitenin ilgili birimleri ile birlikte ortaklaşa sürdürülmüştür. Bu koordinasyon, EBİLTEM'in Rektörlük birimleri ile etkin ve daha yakın çalışmasını sağlamış ve ilgili birimlerin personelleri arasında daha verimli ve sonuç odaklı iş birlikleri oluşturmuştur. Ege Üniversitesi EBİLTEM yöneticisinin görev yaptığı, "Ticarileştirme ve Lisanslama Komisyonu, E.Ü Danışma Kurulu, EÜ Ar-ge Değerlendirme Komisyonu, E.Ü Kalite Komisyonu" gibi Rektörlüğe bağlı komisyonlar ile işbirliği ve koordinasyon çalışmaları gelişerek 2024 yılında da devam etmiştir.

Sözleşme Şablonları: Ege Üniversitesi EBİLTEM tarafından oluşturulan standart "**Sözleşme Şablonları**" Ege Üniversitesi Yönetim Kurulu onayı ile Ağustos 2013'ten itibaren tüm birimler tarafından kullanılmaya başlanmıştır. Bu dönem içerisinde, 2013 yılında oluşturulan ve süregelen yıllarda geliştirilen şablonların güncellenmesi yaşanan tecrübeler ve geri bildirimler ile devam etmektedir.

Ege Teknopark A.Ş. ile Ege Üniversitesi EBİLTEM Hizmetlerinin Koordinasyonu: 2014 yılında imzalanan ve EBİLTEM ile TGB arasındaki stratejik işbirliğini düzenleyen iki ayrı protokol 2024 yılında etkin olarak işletilmiştir. İşbirliği çerçevesinde girişimcilik faaliyetlerinin organizasyonu yanı sıra üniversite-sanayi işbirliği kapsamında teknopark firmalarıyla akademisyenlerin ve teknopark dışı firmaların eşleştirilmesi ve akademisyenlerin teknopark firmalarında görevlendirilme ve şirket kurma süreçlerinin koordinasyonu ve AB projeleri kapsamındaki bilgilendirme faaliyetleri yürütülmüştür.

EÜ EBİLTEM Akademisyen Duyuru Sistemi: 2013 yılından beri tüm etkinlikler, eğitimler ve hibe çağrılarının üniversitede bulunan her öğretim üyesine duyurulabilmesi için; EÜ EBİLTEM'e verilen yetki ile 2025 yılında da ulusal /uluslararası proje destek çağrıları, girişimcilik destek çağrıları, gerek EBİLTEM gerekse farklı kuruluşlar tarafından düzenlenen eğitim/etkinliklerin duyurulması konusunda 100'e yakın gönderi ile doğrudan Ege Üniversitesi akademisyenlerine mail yoluyla duyuru sağlanmıştır. Alınan geri bildirimlerde bu uygulamanın akademisyenlerin mailleri okumasını artırdığını göstermektedir.

Mail Chimp Duyuru Sistemi: Herhangi bir vesile ile EBİLTEM ile ilişkide bulunan tüm öğretim elemanlarının, öğrenci ve özel sektör temsilcilerinin e-posta adresleri alınmış ve kişiye özel bir mail sistemini oluşturulmuştur. Sistemde bu yıl itibarıyla 36.781 kişi kayıtlıdır. Oluşturulan bu sisteme farklı üniversitedeki öğretim elemanlarının da kaydı yapılabilmekte ve bu sayede İzmir'de bulunan üniversitelerin genelini kapsayan etkinliklerimiz daha geniş bir kitleye duyurulabilmektedir.

Bilgi Günleri: Başta merkez faaliyetleri olmak üzere Ar-Ge sistematigi, inovasyon, proje, üniversitelerin sanayiye yönelik olarak sahip oldukları kaynakların, araştırmacı ve altyapı yetkinliklerinin ve işbirliği imkânlarının tanıtılması; Üniversite-Sanayi işbirliği, destek programları, yeni teknolojiler ve girişimcilik konularında düzenlenen 8 etkinlik ile paydaşlara aktarılmıştır.

Eğitimler: Öğretim üyeleri, öğrenciler, sektör temsilcileri ve EBİLTEM çalışanlarının bilgi düzeylerinin yükseltilmesine yönelik tüm modüller kapsamında toplam 14 eğitim faaliyeti düzenlenmiştir. Ayrıca 2024-2025 Ege Üniversitesi Oryantasyon Programında, merkezimizin tanıtımı gerçekleştirilmiştir.

2025 yılında girişimcilik operasyonları dört ana program üzerinden yürütülmüştür:

- ❖ Ön Kuluçka Programı
- ❖ BiGG-Ege Ön Kuluçka Programı
- ❖ Nüvege Ön Kuluçka Programı
- ❖ Nüvege Kuluçka Programı

2025 yılı kapsamında yürütülen ön kuluçka programları performans veri seti gerçekleşmesi bir önceki yıllar ile karşılaştırmalı olarak Tablo 57'de sunulmuştur.

Tablo 53 EÜ EBİLTEM Ön Kuluçka Programları 2025 yılı Performansı Gerçekleşmesi

Ön Kuluçka Performans Göstergeleri	2023	2024	2025
Başvuru Sayısı	80	72	56
Kabul Sayısı	22	21	19
Mezun Sayısı	12	13	13
Toplam Koçluk Görüşmesi Sayısı	132	150	140
Şirketleşen Girişim Sayısı	6	7	6

Son üç yıl göz önünde bulundurulduğunda ön kuluçka desteği verilen girişim takımı sayısında TÜBİTAK'ın yeni geçmiş olduğu hibe tabanlı yatırımcı vermesi sebebi ile ilişkili olarak dönemsel başvurular azalış göstermiştir. Başvuruların azalmasında TÜBİTAK'ın girişimciye zorunlu tuttuğu 2 yıl başka bir yerde çalışılmaması ve şirket kuruluş ücretlerinin 2024 yılı itibariyle çok artmasının neden olduğu tahmin edilmektedir. Girişim takımı/verilen koçluk görüşmesi sayısı, oransal olarak değerlendirildiğinde yakın değerlerde koçluk seansı gerçekleştirilmiştir. Verilen koçluk destekleri, en nitelikli ekiplere öncelik verilerek sağlanmıştır. Kritik olan "Şirketleşen Girişim Sayısı" metriği önceki yıllara göre artış göstermiştir. TÜBİTAK başarı oranı %38 iken, EBİLTEM ve Ege Teknopark işbirliği sonucu %43 başarı sağlanarak ortalamanın oldukça üstünde yer alınmıştır.

5.2.1-Patent Araştırmaları ve Buluş Bildirimleri:

Araştırma öncesi patent ön araştırması hizmetinin etkin ve hızlı bir şekilde yürütülmesi için araştırmacılardan talepler alınmaya devam edilmiştir. Yapılan başvuru sonrasında gerekli görüldüğü durumlarda araştırmacı ile toplantılar düzenlenerek çalışmanın ayrıntıları öğrenilmekte ve alınan bilgilere göre patent araştırma stratejisi belirlenmektedir. Söz konusu patent araştırması hizmeti, bu dönemde de EBİLTEM tarafından vermeye devam edilmiştir. Patent ön araştırma hizmeti, talebin EBİLTEM'e ulaşmasından itibaren 15 iş günü içerisinde tamamlanmakta ve sonuçlar "bilgi notu" olarak araştırmacılara sunulmaktadır. Patent araştırması sadece buluş bildirimleri için değil genel olarak tüm proje başvurularından önce yapılmaktadır.

2025 yılında alınan 40 adet Buluş Bildiriminin yanı sıra, üniversite bünyesinde öğretim elemanları ve öğrencilerin fikri mülkiyet hakları konusundaki bilgi seviyelerinin artırılması amacıyla düzenli olarak buluş yönetimi, yenilikçi fikir kaynakları, patent genel bilgisi, başvuru süreç bilgisi, temel patent araştırması teknikleri ve lisanslama konularını içeren birebir görüşmeler yapılmıştır. 2025 yılında akademisyen ve öğrenciler ile yüz yüze toplam 31 adet bireysel görüşme yapılarak, patent kavramı, buluş bildirim süreci, patent ön araştırma, patent başvuru süreci gibi konularda bilgilendirme yapılmıştır. Yüz yüze görüşmelerin yanı sıra aşağıdaki etkinlikler aracılığı ile farkındalığın artırılmasına gayret edilmiştir.

Fikri Mülkiyet, Lisanslama Ve Ticarileştirme; EBİLTEM, Ege Üniversitesi'nin tüm Fikri Mülkiyet ve lisanslama süreçlerini tek noktadan yürütmeye devam etmektedir. Üniversitemizin öğretim elemanları ve öğrencileri tarafından yenilikçi çalışmalar ortaya çıkarmalarının tetiklenmesi, geliştirilen yenilikçi çalışmaların patentlenebilirliklerinin belirlenmesi, ticari potansiyelinin belirlenmesi, pazar araştırmalarının yapılması, daha sonra firmalarla/yatırımcılarla buluşturulması ve lisanslanması ya da buluşçu ve/veya buluşçuların kendi şirketlerini kurmaları aşamalarına kadar olan süreçte aktif destek verilmektedir.

2025 yılında 40 adet Buluş Bildirim Formu alınmıştır. Ulusal 30 patent/faydalı model başvurusu yapılmış, bunlardan 3 tanesi için tescil kararı 2025 yılı içinde gelmiştir. Ayrıca 2025 yılında önceki yıllardan devam eden başvurularda 30 adet patent/faydalı model için tescil kararı alınmıştır. Uluslararası patent başvuru sayısı 17 olup, 14 PCT başvurusu, 2 EU ve 1 USA girişi oluşturulmuştur. 2025 yılı içinde 1 adet uluslararası (EP) patent tescili bulunmaktadır. 2025 yılında ulusal tescil olan 33 patent arasında sanayi ortaklı 3 adet patent bulunmaktadır. Ayrıca, 1 adet patent sağlık kuruluşu ile ortak olup, 2 adet patent ise diğer üniversiteler ile ortak durumdadır.

Ticarileştirme ve Lisanslama Komisyonu Toplantısı 2025 yılı itibariyle 5 kez EBİLTEM Fikri Mülkiyet Hakları Birimi organizatörlüğünde toplanmıştır. Bu toplantılarda toplam 71 adet karar alınmıştır.

5.2.2- Projeler

Ege Üniversitesi Bilimsel Araştırma Projeleri, yükseköğretim kurumu araştırmacılarının görev aldığı ulusal ve uluslararası organizasyonlarca desteklenen projelerin ilgili mevzuatla belirlenen süreçlere uygun yürütülmesi, izlenmesi, teşvik ve koordine edilmesi, yükseköğretim kurumu araştırma performansının ölçülmesi, değerlendirilmesi ve araştırma politikalarının belirlenmesiyle ilgili faaliyetlerin yürütülmesi Üniversitemiz Bilimsel Araştırma Projeleri Koordinatörlüğü ile birimler arasında koordineli olarak sağlanmaktadır.

16.05.2022 tarihi itibarıyla Bilimsel Araştırma Projeleri, Akademik Veri Sistemi ve Dış Kaynaklı Proje Yönetim Sistemi ile ilgili süreçlerin yönetimi için Ege Üniversitesi öz kaynaklarıyla hazırlanan ÜNİSİS sistemi <https://kimlik.ege.edu.tr> sayfası altından erişime açılmıştır.

EBİLTEM-TTO proje çalışmaları hem tek bir noktada koordineli bir şekilde hem de diğer birimler ile sürekli iletişim ve etkileşim içinde sonuç odaklı yürütülmesi esas alınmıştır.

Akademisyenlere, öğrencilere ve firmalara proje oluşturma, proje hazırlama, ortaklıkların oluşturulması ve başvuru aşamalarında destek verilmiş, ilgili formların ve sözleşmelerin hazırlanması, taraflara imzalatılması, bütçeleme, gerekçeleme gibi teknik ve mali ön işlemlerin yürütülmesinde aktif destek 2024 yılında da sağlanmıştır.

Akademisyenler tarafından talep edildiği durumlarda projeler başvurudan önce verilen 3. Göz değerlendirme desteği ve son kontrollerin yapılmasına bu dönemde de devam edilmiştir. Bu destek başta genç araştırmacılar olmak üzere çok sayıda akademisyen tarafından oldukça etkin olarak kullanılmaktadır.

2025 yılında toplam **64 adet** TÜBİTAK-ARDEB projesi onaylanmıştır ve 2025 itibarıyla **237 proje** yürürlükte (devam eden) aşamasındadır. (Kaynak: TÜBİTAK-TTS, Tarih: 02.01.2025)

Benzer başarı uluslararası projeler içinde geçerlidir. 2025 yılında **10 adet** TÜBİTAK ikili ve çoklu işbirliği projesi onaylanmıştır. 2025 itibarıyla **32 adet** proje yürürlükte (devam eden) aşamasındadır. (Kaynak: TÜBİTAK-TTS, Tarih: 02.01.2025)

2025 yılında **11** adet uluslararası proje (Horizon Europe, Erasmus+, COSME) AB tarafından desteklenmeye hak kazanmıştır.

2025 yılında 100'ün üzerinde ARDEB projesine destek hizmeti verilmiştir.

EBİLTEM in web sayfası (ebiltem.ege.edu.tr) üzerinden TTO Modülleri Proje destek birimi altında Akademisyenler için;

- TÜBİTAK ARDEB destek programları
- TÜBİTAK BİDEB destek programları
- TÜBİTAK BİTO destek programları
- TÜBİTAK UİDB (ikili ve çoklu İşbirlikleri) destek programları
- Üniversite Sanayi İşbirlikleri destek programları
- AB Hibe destek programları

Öğrenciler için;

- TÜBİTAK BİDEB destek programları

yer verilmiştir.

2024 yılında TÜBİTAK'tan **144** proje yürürlüğe girmiş olup **141** proje tamamlanmıştır. Projelerle ilgili detaylar aşağıda bulunan tabloda verilmiştir (Tablo58).

Tablo 54 Proje Bilgileri

Projeler (2025 yılı)	
Proje Türü	Kabul Edilen Proje Sayısı
1001 - Araştırma	24
1002 - Hızlı Destek	90
1003-Öncelikli Alanlar	2
1005 - Yeni Fikirler ve Ürünler	6
3501 - Kariyer	2
BİDEB-2218	6
Sosyal ve Beşeri Bilimlerde Yenilikçi Çözümler Araştırma Projeleri Destekleme Programı	1
Uluslararası	12
TEYDEB-1505	1
Toplam	144

Ege Üniversitesi'nde 2025 yılında; 274 proje kabul edilmiş olup 333 proje tamamlanmıştır. Projelere ilişkin bilgiler aşağıdaki tabloda sunulmuştur (Tablo 59).

Tablo 55 BAP Komisyonunda Kabul Edilen Proje Bilgileri

Projeler (2025 yılı)	
Proje Türü	Kabul Edilen Proje Sayısı
Araştırma Üniversiteleri Destek Programı (ADP)	15
Çok Disiplinli Öncelikli Alan Araştırma Projesi (ÖNAP)	10
Genel Araştırma Projesi (GAP)	108
Güdümlü Proje (GDM)	6
Hızlı Destek Projesi (HZP)	3
Kariyer Başlangıç Destek Projesi (KBP)	11
Katılımlı Araştırma Projesi (KAP)	1
Lisans Öğrencisi Katılımlı Araştırma Projesi (LKP)	22
Tez Projesi, Diş Hekimliğinde Uzmanlık (DHU)	10
Tez Projesi, Doktora (DKT)	28
Tez Projesi, Tıpta Uzmanlık (TUT)	19
Tez Projesi, Yüksek Lisans (YLT)	40
Uluslararası Araştırma İş Birliği Projeleri (UIP)"	1
Genel Toplam	274

2025 yılı içerisinde 638 öğrenci araştırma bursundan yararlanmıştır (Tablo 60).

Tablo 56 BAP Komisyonunda Kabul Edilen Proje Bilgileri

PROJETÜRÜ	BURSİYER SAYISI
TÜBİTAK	548
BAP	40
AB	7
TÜSEB	39
TENMAK	4
Toplam	638

2025 yılı içerisinde 10 AB ve Erasmus+ projesi yürürlüğe girmiş ve devam eden projeler ile birlikte yürütülen Toplam **38** proje içerisinde 1 proje tamamlanmıştır.

2024 yılında, 27 TÜSEB projesi yürürlüğe girmiştir.

Üniversitemize ait toplam projeler değerlendirildiğine; 2025 yılında Toplam 1.353 araştırma ve sanayi projesi yürütülmüş olup 506 proje ise yıl içinde tamamlanmıştır (Tablo 61-62).

Tablo 57 Araştırma ve Sanayi Projeleri

ARAŞTIRMA PROJELERİ SAYISI (2025)							
PROJELER	A.B. VE ERASMUS+	TÜBİTAK	BİLİMSEL ARAŞTIRMA PROJELERİ	T.C. CUMHURBAŞKANLIĞI STRATEJİ VE BÜTÇE BAŞKANLIĞI	TUSEB	Diğer	Toplam
Önceki Yıldan Devreden Proje (A)	28	236	585	6	40		895
Yıl İçinde Eklenen Proje (B)	10	144	274	1	27	2	458
Toplam Proje (A+B)	38	380	859	7	67	2	1353
Yıl İçinde Tamamlanan Proje	1	149	333		23		506

Tablo 58 Araştırma ve Sanayi Projeleri Harcama

Araştırma Projeleri Harcama Tablosu (2025 yılı)							
PROJELER	A.B. VE ERASMUS+	TÜBİTAK	BİLİMSEL ARAŞTIRMA PROJELERİ	T.C. CUMHURBAŞKANLIĞI STRATEJİ VE BÜTÇE BAŞKANLIĞI	TUSEB	Diğer	Toplam
2025 yılı Proje Harcamaları Miktarı (TL)	180.837.874,53	135.576.884,27	424.746.827,75	-	29.209.713,14	1.908.209,16	772.279.508,85

5.3-Sosyal ve Kültürel Hizmetler

Ege Üniversitesi'nin sunduğu sosyal ve kültürel hizmetler kapsamında, kültürel ve sanatsal faaliyetlerde sergiler, şenlikler, kongreler, seminerler vb. hizmetler sunulurken, sportif faaliyetlerde ise yarışmalar, müsabakalar, kurslar ve turnuvalar vb. hizmetler yürütülmektedir.

5.3.1-Ege Üniversitesi'nin Tanıtımına Yönelik Faaliyetler

Üniversitemizin akademik, sosyal ve kültürel alanlarının tanıtım günleri *Üniversitemizi yeni kazanmış öğrencilere Üniversitemizin tanıtılması amacıyla "Ege Üniversitesi Oryantasyon Programı-2024-2025 Dönemi"* yüz yüze olarak tüm fakülte, yüksekokul, meslek yüksekokulu ve ilgili idari birimlerin katılımlarıyla gerçekleştirilmiştir.

Türkiye genelinden gelen liselerin son sınıf öğrencilerine üniversitemizin akademik ve sosyal olarak tanıtılması amacıyla her yıl geleneksel olarak düzenlenen " Ege Üniversitesi Tanıtım Günleri" bu yıl Ege Üniversitesi Büyük Spor Salonu önünde stant kurularak yüz yüze düzenlenmiştir. Bu etkinliğe 230 okuldan toplam 17.030 öğrenci katılım sağlamıştır. (08-09 Mayıs 2025)

- Üniversite tercihi yapacak olan aday öğrencilerimize, Üniversitemizi tercih etmesi sebebiyle her yıl geleneksel olarak düzenlediğimiz "17. Ege Üniversitesi Tercih Günleri" ile bu yıl Ege Üniversitesi Büyük Spor Salonu içinde stant kurularak yüz yüze düzenlenmiştir. Bu etkinlikte 1500 aday öğrencimize bilgi verilmiştir. (30-31 Temmuz 2025),

- Ege Üniversitesi Topluluklarının 2025 eğitim dönemi için toplulukların tanıtılıp, üye alımlarının gerçekleştirilebilmesi için "E.Ü. Öğrenci Toplulukları Tanıtım ve Kayıt Haftası" etkinliği düzenlenmiştir. (24 Eylül -10 Ekim 2025),

- Yeni kayıtlanan ve yaz tatilinin ardından kampüsüne dönen Ege Üniversitesi öğrencileri için "Ege'ye Hoş Geldin" şenliği düzenlenmiştir. Şenlik kapsamında çeşitli firmalar yiyecek içecek stantları açmış, oyun ve eğlence alanları kurulmuştur. (24 Eylül -10 Ekim 2025),

- Çeşitli firmaların düzenlediği tanıtım fuarlarına, üniversitemizin tanıtımı amacıyla katılım sağlanmıştır. Ayrıca SKS tarafından düzenlenen tüm etkinliklerin görünülebilirliğinin artırılması çalışmalarının yürütülmeye başlanmasıyla 2025 yılında basında 6.000 mecrada 650 haber yer almıştır.

- Teknofest başta olmak üzere tanıtım fuarlarına ve resmi ve özel liselerin kendi bünyelerinde düzenledikleri Üniversitelerin tanıtımlarının yapıldığı etkinliklerde, okulların tanıtım etkinliklerine katılım sağlanmıştır. (Teknofest İstanbul, Teknofest Kıbrıs, EKET7, Amerikan Koleji vb)

- Yıl içinde değişik tarihlerde Üniversitemizi tanımak amacıyla 363 liseden 23.800 öğrencinin yerleşkemize geldikleri tanıtım gezileri düzenlenmiştir. Kültür, Sanat ve Spor Faaliyetleri kapsamında çeşitli Kültürel ve sanatsal (sergiler, şenlikler, kongreler, seminerler vb.) hizmetler Sportif (yarışmalar ve turnuvalar) hizmetler yürütülmüştür.

-12. Uluslararası EGE ART Sanat Günleri kapsamında Uluslararası kısa film yarışması düzenlenmiştir.

- Ağaç dikmeye ve Rektörlük organizasyonlarına destek olunmuştur.

-15 Temmuz Programı için İzmir Valiliğinde Stand kurulumu yapılmıştır.

5.3.2-Kültür ve Sanat Hizmetleri

2024-2025 Akademik yılında, kültürel ve sanatsal anlamda tiyatro, film gösterimi, konser, sergi, söyleşi, konferans, sempozyum, seminer gibi farklı türlerde 544 etkinlik düzenlenmiştir. Üniversitemizde faaliyet gösteren kültürel ve sportif öğrenci topluluklarının sayısı 88 ve bu topluluklara üye olan öğrenci sayısı 20.341 dir.

Çanakkale gezisi, 15 Mart 2024 tarihinde 100 öğrencinin katılımıyla gerçekleştirilmiştir.

1.Uluslararası Turan Film Festivali T.C. Kültür ve Turizm Bakanlığı destekleri ile gerçekleştirilmiştir. TÜRKSOY' a üye ülkelerden seçkin filmlerin özel gösterimlerinin yapıldığı T.C. Kültür ve Turizm Bakanlığının yanı sıra Cumhurbaşkanlığı Devlet Arşivleri Başkanlığının da büyük katkısı ile gerçekleşen 1. Uluslararası Turan Film Festivali'nde; 3 söyleşi, 2 fotoğraf sergisi, 7 gösterim seçkisi, 1 resim sergisi, 1 konser, 1 dans gösterisi de gerçekleştirildi. 77 ülkeden 1055 başvuru yapıldı. Festivale; Türkiye'den 158, Azerbaycan'dan 47, Kırgızistan'dan 31, Kazakistan'dan 21, Özbekistan'dan 15 ve Türkmenistan'dan 10 film katılım gösterdi. (3 Mayıs 2024)

Cumhuriyetimizin 100. Yılında Vefa Temalı 10. Uluslararası EGE ART Sanat Günleri kapsamında 35 Ulusal ve 10 Uluslararası Sergi, 2 Konser, 4 Söyleşi, 2 Sahne Etkinliği, gerçekleştirilmiştir. İki yılda bir düzenlenen Ege Art etkinliği kapsamında açılan stantları 40.000'in üstünde kişi ziyaret etmiştir.

İzmir Valiliği 15 Temmuz Programı için Konak Meydanı'nda Ege Üniversitesi Stant kurulumu yapılmıştır. (15.07.2024)

11.EgeArt Sanat Günleri kapsamında 11.EgeArt Uluslararası Kısa Film Yarışması düzenlenmiş, yarışmaya 3037 film başvurmuş olup, 7 film seçkisi gerçekleştirilmiştir. (15-17 Ekim 2024)

5.3.3-Sosyal Alanlarda Hizmetler

Sosyal tesislerden; Atatürk Kültür Merkezi'nde 2025 sanat döneminde 668 etkinlik gerçekleştirilmiş, 158.864 kişi etkinliklerden yararlanmış, KİT-VAK Hasta ve Hasta Yakınları Konukevi'nde 2025 yılında 15.608 kişi konaklamış, E.Ü. Konukevi'nde 2025 yılında 16.038 kişi konaklamış, restoranından 18.475 kişi yararlanmıştır.

Prof. Dr. Sermed Akgün Olimpik Kapalı Yüzme Havuzu'nda Ege Üniversitesi mensubu toplam 8.259 kişi ve dışarıdan 5.058 kişi günlük giriş, 6.095 kursiyer ve 268 abone kullanımı yapılmış ve toplam 19.680 kişi hizmetlerden yararlandırılmıştır.

Mordoğan Tarımsal Eğitim Tesislerinde 30 Haziran-15 Eylül 2025 tarihleri arasında hizmet vermiş olup, 27 adet 4'er kişilik odalarda sezon boyunca 596 kişiye yarım pansiyon konaklama imkanı sunulmuştur.

5.3.4-Beslenme Hizmetleri

Ege Üniversitesi Kampüsü içinde yer alan 3 adet öğrenci yemekhanesinde, öğrencilerin sağlıklı, doğru ve ucuz beslenmelerine katkıda bulunmak üzere sabah kahvaltısı, öğle ve akşam yemeği hizmeti verilmektedir. Üniversitemiz, çevre ilçelerde bulunan Aliağa MYO, Bayındır MYO, Bergama MYO, Çeşme Turizm Fakültesi, Ödemiş Sağlık Bilimleri Fakültesi, Gaziemir Havacılık MYO, Sağlık Bilimleri Fakültesi (Karşıyaka Suat Cemile Balcıoğlu Yerleşkesi), Ödemiş MYO, Tire MYO ve Urla Denizcilik MYO yemekhanelerinde ise dışarıdan hizmet alımı yolu ile öğrencilere yemek hizmeti verilmektedir. Ayrıca yemekhanelerimizde Vegan menu, Vejeteryan ve Glutensiz menu hizmeti verilmektedir. Ramazan ayında verilen iftar hizmetinin yanı sıra öğrencilerimize Sahur Hizmeti verilmektedir. Öğrencilerimizin sınav dönemlerinde gece çay, çorba ve börek ikramı hizmeti verilmektedir.

2025 yılında kampüs ve perifer okullardaki yemekhanelerde öğrencilerimize 1.140.453 öğün/yemek, idari ve akademik personellerimize 201.436 öğün/yemek olmak üzere toplamda 1.341.889 öğün yemek hizmeti verilmiştir.

2024-2025 Eğitim-Öğretim döneminde 198 öğrencinin yemek yardımından faydalanması sağlanmıştır. Ayrıca 1.337 öğrenci özel dernek ve vakıf burslarından faydalandırılmıştır. 11.844 öğrenci Kredi ve Yurtlar Kurumu Bursu, 14.622 öğrenci de Kredi ve Yurtlar Kurumunun Kredisinden faydalanmıştır.

Üniversitemizin Kısmi Zamanlı Statüde öğrenci çalıştıran Birimlerine kontenjan tahsisleri yapılmış olup, bu statüde çalıştırılmak üzere 146 öğrencinin girişi yapılmıştır.

Öğrenci Köyü'nde 2024-2025 Öğretim yılı içerisinde toplamda 8 öğrenciye Yurt Yönetim Kurulu kararı ile ücretsiz konaklama verilmiştir.

5.3.5-Spor Hizmetleri

Ege Üniversitesi spor etkinlikleri Sağlık Kültür ve Spor Daire Başkanlığı Spor Hizmetleri Şube Müdürlüğü tarafından yürütülmektedir. Spor Hizmetleri Şube Müdürlüğü, Ege Üniversitesi öğrencilerinin ders dışında kalan zamanlarının değerlendirilmesi, beden ve ruh sağlığının korunması ve dengeli gelişmelerine yardımcı olunması amacıyla spor faaliyetlerini organize etmek; üniversite öğretim elemanları ve idari personelin spor tesislerinden yararlanabilmelerini sağlamak; spor tesisleri ile spor alanlarının bakım ve yönetim faaliyetlerini yürütmek üzere görevlidir. Üniversitemizin;

Spor Tesisleri

- Büyük Spor Salonu
- 20 Mayıs Spor Tesisleri
- 50. Yıl Spor Salonu

- Küçük Spor Salonu
- Prof. Dr. Sermed AKGÜN Kapalı Olimpik Yüzme Havuzu
- Yarı Açık Olimpik Yüzme Havuzu
- Atletizm pisti
- Açık ve Kapalı Yeni Tenis Kortları
- Sentetik Çim Futbol Antrenman Sahaları
- Açık koşu parkurları ve çok sayıda açık basketbol ve voleybol sahaları
- Öğrenci Köyü Spor Alanı (basketbol, futbol, voleybol ve tenis)

Fakülteler ve Yüksekokul / MYO arası öğrenci spor müsabakasında 4 branş, 5 farklı kategori (Basketbol, Futbol, Voleybol, Yüzme) olmak üzere toplam 4394 sporcu ile 63 müsabaka gerçekleştirilmiştir.

Akademik ve İdari personeller arası 3 ayrı branşta (Basketbol, Voleybol, Futbol) 31 takımda 2272 sporcu ile 70 müsabaka gerçekleştirilmiştir.

Türkiye Üniversite Sporları Federasyonunun düzenlediği 18 branşta 23 farklı kategoride müsabakalara 607 sporcu olarak katılan takımlarımızın işlemleri gerçekleştirilmiştir. (Atıcılık, Basketbol, Bayrak Futbolu, Bocce, Boks, Futbol, Güreş, Kick Boks, Korumalı Futbol, Pickleball, Salon Futbolu, Su Topu, Taekwando, Tenis, Voleybol, Wushu, Yelken, Yüzme branşları ile).

Ege Üniversitesi öğrencilerine yönelik spor müsabakaları Fakülte/Yüksekokul/MYO takımların katılımı ile gerçekleştirilmiş ve 5 farklı branşta yaklaşık 4394 öğrenciye spor müsabakalarına katılma ve spor yapma imkanı sağlanmıştır. 2025 Akademik / İdari spor müsabakalarına yönelik 3 farklı spor branşında (Basketbol, Voleybol, Futbol) 70 spor müsabakası düzenlenmiş ve Fakülte/İdari Birimin katılımı ile gerçekleştirilmiştir. Bu müsabakalarda 2272 personelin spor müsabakalarına katılımı sağlanmıştır.

Tablo 59 Öğrenci Spor Faaliyet Bilgileri

Katılan Spor Faaliyeti Adı	Müsabakalara Katılan Sporcu Sayısı
Öğrenci Basketbol Müsabakaları	1008
Öğrenci Voleybol (Erkek) Müsabakaları	1120
Öğrenci Voleybol (Bayan) Müsabakaları	896
Futbol (erkek) müsabakaları	1720
Toplam	4744



Tablo 60 Kültürel Ve Sportif Öğrenci Toplulukları

ÖĞRENCİ TOPLULUKLARI (2024-2025 Akademik Yılı)			
	Topluluk İsimleri	Etkinlik sayısı	Üye Sayısı
1	Amatör Telsizcilik Topluluğu	2	91
2	Ar-Ge Topluluğu	28	322
3	Arama Kurtarma Topluluğu	14	103
4	Acepella Topluluğu	0	25
5	Arkeoloji Topluluğu	7	352
6	Astronomi Topluluğu	15	184
7	Atasagun Kültür ve Sağlık Topluluğu	9	119
8	Atatürkçü Düşünce Topluluğu	5	190
9	Avrupa Teknoloji Öğrencileri Topluluğu	10	295
10	Avrupa Tıp Öğrencileri Topluluğu	46	445
11	Bilgisayar Mühendisliği Topluluğu	0	25
12	Birgi Topluluğu	5	130
13	Bisiklet Topluluğu	18	364
14	Bilim Kurgu Fantastik Oyunlar Topluluğu	8	341
15	Biyoloji Topluluğu	21	329
16	Biyomühendislik Topluluğu	25	207
17	Capoeira Topluluğu	4	93
18	Dil ve Tarih Topluluğu	6	57
19	Doğa ve Dağcılık Topluluğu	40	471
20	Ebelik Topluluğu	0	25
21	Eczacılık Topluluğu	18	235
22	Ege Bilimsel Araştırma Topluluğu	15	69
23	Ege Çeviri Topluluğu	13	357
24	Ege Odyoloji Topluluğu	3	84
25	Ege Savunma Teknolojileri Topluluğu	12	334
26	Ege Tıp Çocuk Etkinlikleri Topluluğu	11	87
27	Ege Tıp Öğrencileri Topluluğu	45	554
28	Elektronik Sporlar Topluluğu	3	313
29	Fizyoterapi Topluluğu	0	25
30	Fizik Topluluğu	0	25
31	Fotoğraf Topluluğu	20	554
32	Genç Kızılay Topluluğu	PASİF	0
33	Gastronomi Topluluğu	79	1703
34	Genç Kimyagerler Topluluğu	34	362
35	Genç Tema Topluluğu	6	808
36	Genç Yeşilay Topluluğu	0	25
37	Genç Kimyagerler Topluluğu	8	288
38	Genç Tema Topluluğu	8	504
39	Genç Yeşilay Topluluğu	0	25
40	Germanistik Topluluğu	3	121
41	Gıda Mühendisliği Topluluğu	12	152
42	Havacılık Topluluğu	0	25
43	Hayvan Hakları Topluluğu	9	308
44	Hemşirelik Topluluğu	13	256

45	Hesira-Ağız ve DişSağlığı Topluluğu Topluluğu	6	211
46	Hip Hop Topluluğu	0	25
47	IAESTE LC Ege Topluluğu	0	30
48	IEEE Ege Topluluğu	51	484
49	İşletme Topluluğu	27	631
50	Kadın Çalışmaları Topluluğu	3	164
51	Kalite Topluluğu	3	25
52	Karikatür ve Mizah Topluluğu	30	565
53	Kimya Mühendisliği Topluluğu	16	222
54	Kutup Araştırmaları ve Teknolojileri Topluluğu	0	26
55	LÖSEV Gönüllüleri Topluluğu	4	336
56	Mağara Araştırma Topluluğu	13	228
57	Matematik ve Teknoloji Topluluğu	5	154
58	Moda ve Tasarım Topluluğu	8	234
59	Müzik Topluluğu	16	563
60	Nörobilim Topluluğu	2	147
61	Ombudsmanlık Topluluğu	PASİF	0
62	Ödemiş Meslek Yüksekokulu Öğrenci Topluluğu	0	25
63	Özel Eğitim Topluluğu	8	115
64	Psikolojik Danışma Topluluğu	15	306
65	Resim Topluluğu	12	161
66	Sanat ve Tasarım Topluluğu	12	233
67	Satranç Topluluğu	0	25
68	Seslendirme Topluluğu	12	149
69	Sağlıklı Yaşam ve Beslenme Topluluğu	10	151
70	Siber Güvenlik Topluluğu	7	79
71	Sinema Topluluğu	22	815
72	Sosyal Danslar Topluluğu	5	873
73	Sosyal Medya ve İletişim Topluluğu	7	443
74	Sosyoloji Topluluğu	3	132
75	Sualtı Topluluğu	17	402
76	Tarım Topluluğu	34	581
77	Tekstil Topluluğu	14	194
78	Teknofest Topluluğu	0	25
79	Tiyatro Topluluğu	0	25
80	Türk Bitiği Topluluğu	9	40
81	Türk Dünyası Akademik Araştırmalar Topluluğu	4	56
82	Türk Dünyası Gençlik Topluluğu	3	199
83	Türk Halk Dansları Topluluğu	7	268
84	Türk Tıp Öğrencileri Ege Yerel Birliği Topluluğu	34	265
85	Uluslararası İlişkilerTopluluğu	7	301
86	Veri ve İstatistik Topluluğu	11	494
87	Viyana Valsi Topluluğu	0	25
88	Yaratıcı Drama ve Doğaçlama Tiyatro Topluluğu	13	38
89	Yapay Zeka Topluluğu	6	196
90	Yeniler Topluluğu	0	25
91	Yelken Topluluğu	4	382
Toplam		1035	22450

5.3.6-Üniversitemizin Sağlık Hizmetleri

Öğrenciler herhangi bir sağlık sorunu ile karşılaştığında yerleşke içerisinde yer alan EÜ Tıp Fakültesi Yerleşke Polikliniğine ve EÜ Diş Hekimliği Fakültesi Polikliniğine TC kimlik numarası ile başvurabilmektedir. Herhangi bir sosyal güvencesi bulunmayan (ebeveynlerinin güvencesi altında olmayan ve 25 yaşın üzerinde olan) öğrenciler Sağlık, Kültür ve Spor Daire Başkanlığı'na başvurarak sağlık karnesi çıkartabilmektedirler. Sosyal güvencesi olmayan öğrencilerin tanı ve tedavi ödemeleri Ege Üniversitesi tarafından karşılanmaktadır.

2025 Eğitim-Öğretim döneminde 363 öğrenciye klinik açıdan psikolojik danışmanlık hizmeti verilmiş olup, bu kişilerle online ve yüz yüze olarak toplam 2381 görüşme yapılmıştır. Öğrenci ve personelin kişisel gelişimlerine katkı sağlamak amacıyla 3 psikolog tarafından çeşitli fakültelerde (16 Fakülte) "Stres ve Kaynaklarımız" semineri düzenlenmiştir.

14.11.2025 tarihinde, Üniversite Yaşamına Geçiş dersi kapsamında Psikolog tarafından Eczacılık Fakültesi 1. Sınıf öğrencilerine yönelik "Çatışmalar ve Bağımlılık" konulu bir seminer sunulmuştur.

Çocuk Gelişimi Değerlendirme ve Aile Danışmanlığı Hizmet Birimi, 24 Eylül 2024 tarihinde Sağlık Kültür ve Spor Daire Başkanlığı bünyesinde; Psikolojik Danışmanlık ve Rehberlik (PDR) Birimi ile koordineli şekilde faaliyete başlamıştır. Birimimiz Ege Üniversitesi personeli ve öğrencilerinin çocuklarına yönelik gelişimsel izlem, değerlendirme ve Aile Danışmanlığı hizmetleri sunmaktadır.

02 Ocak 2025-31 Aralık 2025 tarihleri arasında birimizde 191 Çocuk Odaklı Görüşme, 98 Aile Danışmanlığı Görüşmeleri olmak üzere toplam 289 görüşme yapılmıştır.

5.3.7-Barınma Hizmetleri

2024-2025 Eğitim-Öğretim döneminde (21.10.2025 tarihine kadar), 12 bloktan oluşan Öğrenci Köyü'nde 2016 yatak kapasitesi ile barınma hizmeti verilmiştir. Söz konusu kapasitenin içindeki 17 yatak kapasitesi ise 8'i kız, 9'u erkek olmak üzere organizasyon katı olarak kullanılmıştır.

2024-2025 Akademik yılı içerisinde Toplamda 8 öğrenciye Yurt Yönetim Kurulu kararı ile ücretsiz konaklama verilmiştir.

Üniversitemizin öğrenci yurdu kapasitesine ait veri aşağıdaki tablolarda sunulmuştur (Tablo 65).

Tablo 61 Öğrenci Yurtları

Ege Üniversitesi Öğrenci Köyü (2024-2025 Akademik yılı)		
Blok (Bina)Sayısı	Kapalı Alanı/m ²	Yararlanan Kişi
12	27.624	2.817



5.4-Topluma Yönelik Hizmetler

Ege Üniversitesi'nin misyonunda "...elde ettiği birikimini toplumun yararına sunan..." ve üniversitemiz vizyonunda "...bölgenin ekonomik, sosyal ve kültürel yaşamına katkıda bulunan..." ifadeleri doğrultusunda toplumsal katkı politikaları kapsamında topluma faydalı ve insan odaklı çalışmalar yapılmaktadır.

Ege Üniversitesi 2024-2028 Stratejik Planı'nda "toplumsal katkı" ayrıca vurgulanmış ve 5. Amaç "Eğitim ve araştırma çıktılarının topluma katkıya dönüşmesini sağlamak" tır. Stratejik Amaç 5'in hedefleri ise "Sağlık alanında sunulan toplumsal hizmetlerden memnuniyet oranının en az %90 olması, Topluma katkı alanında düzenlenen faaliyetlerin sürdürülebilirliğinin sağlanması, Sürdürülebilir çevreye yönelik çalışmaların artırılması ve niteliğinin iyileştirilmesi ve Topluma yönelik geliştirilen proje sayısının artırılması" yer almaktadır.

- "Milli Ağaçlandırma Günü"nde Ağaç dikme organizasyonu (11 Kasım 2024) başta olmak üzere Rektörlük tarafından gerçekleştirilen diğer tüm organizasyonlara destek olunmuştur.

-Ege Üniversitesi Gözlemevi Uygulama ve Araştırma Merkezimizde, 9 Bin ziyaretçi kabul edilmiş, programlı düzenli eğitim verilmiştir.

-Ege Üniversitesi Kalite Politikası Belgesinde yer alan "Toplumsal hizmeti etkin, verimli ve ölçülebilir standartlarda sunan", "Küresel düzeyde AR-GE çıktılarına ulaşılması için disiplinler arası, yenilikçilik ve girişimcilik odaklı, üniversite-sanayi-kamu işbirliğini güçlendiren araştırmaları destekleyen ve toplumun refah düzeyini arttıran çıktılar üretmeyi hedefleyen", "Tüm paydaşlarının memnuniyet, aidiyet ve bağlılık duygusunu geliştiren" maddeleri doğrudan üniversitenin toplumsal katkı politikasını oluşturmaktadır.

5.4.1-Sağlık Alanında;

Ege Üniversitesi Tıp Fakültesi Hastanesinde cerrahi bilimler, dahili bilimler ve temel tıp bilimleri başta olmak üzere tüm branşlarda 43 anabilim dalı, bunlara bağlı 44 bilim dalı olmak üzere Toplam 87 birim hizmet vermektedir.

Ege Üniversitesi Hastanesi, Sağlık Bakanlığı, Sağlık Hizmetleri Genel Müdürlüğü, Sağlıkta Kalite, Akreditasyon ve Çalışan Hakları Dairesi Başkanlığı tarafından yapılan "Sağlıkta Kalite Değerlendirmesi" sonucunda A Plus Hastane olarak konumunu güçlendirmiştir.

Sağlık Uygulama ve Araştırma Merkezi Müdürlüğümüz, Sağlıkta Kalite Standartları değerlendirmesinden 96,66 puan alarak Sağlık Turizmi yetkinliği ile A Plus Hastane olarak misyonuna devam etmektedir.

Diş Hekimliği Fakültemiz ile Diş Hekimliği Uygulama ve Araştırma Merkezi tüm alanları Sağlık Bakanlığı'nın Sağlıkta Kalite Standartları doğrultusunda düzenlenerek hastalarımıza kaliteli sağlık hizmeti sunumu ve çalışanlarımıza güvenli bir iş ortamı sağlanması yolunda önemli çalışmalarına devam etmekte olup, 23 Ekim 2024 tarihinde Sağlık Bakanlığı Sağlıkta Kalite, Akreditasyon ve Çalışan Hakları Daire Başkanlığı tarafından yapılan denetim sonrası 85,30 puan almıştır

Ege Üniversitesi Hastanesi (Sağlık Uygulama ve Araştırma Merkezi Müdürlüğü); 205' i yoğun bakım olmak üzere toplam 1.809 yatak sayısı (45 ameliyathane yatağı) ile sağlık hizmetinin, %25'i ayaktan %75'i ise yatan hastayla gerçekleştiren Ege Bölgesinin en büyük hastanesi olarak hizmet vermektedir. Hastanemiz 1964 yılında kurulmuş olup, 41 Ana Bilim Dalı Başkanlığı ve 36 Bilim Dalı Başkanlığı tarafından Ege Üniversitesi Hastanesi, A Plus Hastane olarak misyonuna devam etmekte olup, verdiği sağlık hizmeti vermektedir. Verdiği sağlık hizmetinin büyüklüğü, SGK verilerine göre Ege Bölgesinin en büyük sağlık kurumu olmasını sağlamaktadır Bu dağılım hastanemizin gerçek 3. basamak hizmetlerini vermekte olduğunun bir kanıtıdır.

Hastanemizin verdiği ayaktan tedavi hizmetlerinden Verdiği poliklinik hizmetlerinden 2025 yılında 1.336.142 hasta yararlanmıştır. Yatan hasta hizmetlerinden yararlanan hastaların sayısı ise 74.916 kişidir. Bu sağlık hizmetini veren Hastanemizi, başta Tıp Fakültesi öğrencileri ve asistanları olmak üzere, birçok Hemşirelik Fakültesi ve benzeri Sağlık Meslek Yüksekokul öğrencileri de eğitim alanı olarak kullanmaktadır. (Tablo 66)

Tablo 62 Tıp Fakültesi /Hastane Sağlık Alanları

Ege Üniversitesi Hastanesi (Tıp Fakültesi) Sağlık Alanları (2024 yılı)		
BÖLÜMLER (Hastane)	Sayı	Kapalı Alanı/m ²
Yetişkin/Çocuk Acil Servis	2	5333
Hastane Ambulans Hizmetleri	1	152
Yoğun Bakım	20	4517
Klinik	30	57398
Ameliyathane	46 salon	1820
Poliklinik	102	12136
• Tıbbi Laboratuvarlar	10	
• Özellikli Hizmet Laboratuvarları	19	
Diğer Laboratuvarlar		9030
Radyoloji	2	2400
Mutfak	1	2193
Nükleer Tıp	1	2060
Sterilizasyon	1	780
Eczane	1	3534
Kan Merkezi	1	437
Kan Örnek Alma	2	960
Erişkin Yoğun Bakım(Başhekimlik)	1	2117
Çamaşırhane	1	540
Diğer		152822
Toplam		258.229 m²

Tetkik sayısında ise laboratuvar birimi ilk sıradadır ve aşağıdaki tabloda ayrıntılı olarak sunulmuştur (Tablo 63).

Tablo 63 Ege Üniversitesi Hastanesinde sunulan Sağlık Hizmetleri

Ege Üniversitesi (Sağlık Uygulama Araştırma Merkezi) Hastanesinde Sunulan Sağlık Hizmetleri (2025 yılı)			
Birim	Yatak Sayısı	Hasta Sayısı	Tetkik Sayısı
Acil Servis	106	165.123	835.173
Yoğun Bakım	224	12.119	206.242
Klinik	1585	74.710	4.594.946
Ameliyathane	46	127.294	148.065
Poliklinik	0	1.361.095	2.506.421
Laboratuvar	0	464.765	18.265.710
Radyoloji Ünitesi	0	707.367	922.080
Nükleer Tıp Bölümü	4	12.089	48.807

Hastanemizin koridorlarında 2024 yılında hastalıklarla ilgili ve aynı zamanda önemli gün ve haftalarda da toplumu bilgilendirici programlar sosyal hesaplardan, web sayfasından paylaşılmıştır. Ege Üniversitesi Hastanesinde Meme Kanseri, Prematüre Bebek, Diyabet vb. günlerde farkındalık oluşturmak adına, Hastanemiz dış kapısı renklendirilmiştir. Hastane koridorlarındaki televizyonlarda Pandemi sürecinden edindiğimiz "Sosyal Mesafe ve Hijyen Kuralları", "Kan Bağışı" ve "Sağlık İçin Yürüyüş" adlı sosyal mesaj içeren bilgilendirme görselleri yayınlanmıştır. Çeşitli hastalıklarla ilgili olarak sağlıkta önemli gün ve haftalarda toplumu bilgilendirici programlar sosyal hesaplardan ve web sayfasından paylaşılmıştır. (2024 yılı).

Kanserle Savaş Uygulama ve Araştırma Merkezimiz, topuma yönelik 2024 yılında farkındalık için 11 adet topluma yönelik bilgilendirme toplantıları düzenlemiştir.

Hiv/Aids Uygulama ve Araştırma Merkezi Müdürlüğümüzde, biriminin yüz yüze danışmanlık hizmeti verdiği hasta sayımız 3456 kişi, ayrıca Kardiyoloji danışmanlığı yapılan hasta sayımız 601 kişi, Psikiyatri danışmanlığı yapılan hasta sayımız 52 kişi, Telefonla hizmet verdiğimiz hasta sayımız 6526 kişi, Dermatoloji danışmanlığı yapılan hasta sayımız 99 kişi, Askerlik hizmetleri için rapor verilen hasta sayımız 10 kişi, Sosyal güvencesi olmayan hastaya ilaç verilen sayımız 7 kişidir.

Diş Hekimliği Fakültemiz,

Tüm Ege Bölgesine hizmet vermektedir. Bünyesinde; Ağız Diş ve Çene Cerrahisi, Protetik Diş Tedavisi, Periodontoloji, Ortodonti, Pedodonti, Ağız, Diş ve Çene Radyoloji, Restoratif Diş Tedavisi ve Endodontiden oluşan 8 Anabilim Dalı bulunmaktadır.

Diş Hekimliği Fakültemiz, Dünya'nın ve Avrupa'nın en gelişmiş ülkeleri standartlarında hizmet sunmakta ve Sağlık Bakanlığı Sağlıkta Verimlilik, Kalite ve Akreditasyon Daire Başkanlığı'nın "Sağlıkta Kalite Değerlendirmesi" sonucunda, 2019 yılından beri "A Plus" niteliğinde ve 2025 yılında Tam Akreditasyon olarak hizmet vermektedir.

Diş Hekimliği Fakültemizde, yurtdışından sağlık hizmeti almak isteyen hastalara ve Türkiye'de yaşayan yabancılara cevap verebilecek kurumsal organizasyon sisteminin hayata geçirilmesi ile özel sağlık kuruluşları ve yurt dışından başvuracak hastalar için Uluslararası Sağlık Turizmi Birimi faaliyetleri artarak devam etmiştir.

2025 yılında Diş Hekimliği Fakültemizin sağlık alanları aşağıdaki tabloda sunulmuştur (Tablo 64).

Tablo 64 Diş Hekimliği Fakültesi Sağlık Alanları

Diş Hekimliği Fakültesi Sağlık Alanları (2024 yılı)		
Bölmeler- Diş Hekimliği	Sayı	Kapalı Alanı/m²
Ameliyathane	2	500
Poliklinik	20	6.129,44
Laboratuvar	6	600
Radyoloji	1	400
Mutfak	1	390
Sterilizasyon	1	208,26
Diğer		6.831
Toplam	31	15.058,70

Fakültemiz web sayfasındaki hasta bilgilendirme linkleri, on-line randevu sistemi ve hasta takip programı sunulmakta ve 2024 yılında Üniversitemiz personeline öncelikli randevu sistemi ve poliklinik hizmeti sunulmuştur.

Ege Üniversitesi bünyesinde, Sağlık Uygulama ve Araştırma Merkezi (Ege Üniversitesi Hastanesi ve Diş Hekimliği Fakültesinde) sağlık hizmetleri kapsamında toplam 1.696.769 hasta tedavi olmuştur. Aşağıdaki tabloda ayrıntılı olarak sunulmuştur (Tablo 65).

Tablo 65 Üniversitede Sağlık Birimlerinde Hizmet Verilen Hasta Sayıları

Üniversitede Sağlık Birimlerinde Hizmet Verilen Hasta Sayıları (2025 yılı)					
Hasta/Hastane (2024)	Erişkin Hastanesi	Çocuk Hastanesi	Diş Hekimliği Fakültesi	Kampüs Poliklinik Hasta Sayısı	Toplam
Yatan Hasta	63.691	11.019			74.710
Ayaktan Hasta	1.119.051	242.044	102569	8.294	1.471.958
Ameliyat Sayısı	123.472	3.825	22.804		150.101
Toplam	1.306.214	256.888	125.373	8.294	1.696.769

5.4.2- Eğitim Hizmetleri

Ege Üniversitesi Rektörlüğü Personel Daire Başkanlığına bağlı Eğitim Birimi Üniversitemizin 08.07.2021 tarihli ve 15/2 sayılı Senato kararıyla kabul edilen "Ege Üniversitesi Hizmet İçi Eğitim Yönergesi" gereğince, Üniversitemizin hizmet içi eğitim faaliyetleriyle ilgili genel politikasını tespit etmek amacıyla kurulmuştur.

Ege Üniversitesinde görev yapan tüm personelin kişisel, yönetsel ve mesleki alanlardaki gelişim ihtiyaçlarını karşılayabilecek eğitimleri planlayıp düzenlemek, Üniversitemiz personelinin günümüz koşulları ve mevzuatlarına uygun bir şekilde yetişmelerini sağlayarak hizmette verimliliği arttırmak amacıyla hizmet içi eğitimler düzenlenmektedir.

Eğitim Birimi her yıl Üniversitemizin diğer birimleriyle iş birliği yaparak Ekim-Kasım aylarında Hizmet İçi Eğitim Planı taslağını yıllık olarak hazırlar. Bu taslak Hizmet İçi Eğitim Kurulunda görüşüldükten sonra Rektörün onayı ile kesinleşerek hizmet içi eğitim programı olarak uygulamaya konulur. Hizmet İçi Eğitim Takvimi, Rektör onayından sonra Personel Daire Başkanlığı İdari Kadro ve Atama Şube Müdürlüğü tarafından Üniversitemiz web sayfalarında yayınlanır. <https://egitimbirimi.ege.edu.tr/> Eğitim Birimi web sayfasında gerçekleştirilen tüm eğitimlere ulaşım sağlanmaktadır. Ayrıca Eğitim Birimi Faaliyet Raporları, Yıllık Planlar, Kılavuzlar, İstatistikler, Anketler ve anket Analiz Formlarına kolaylıkla ulaşım sağlanmaktadır.

İnsan kaynağımızın gelişimini desteklemek amacıyla 2025 yılında toplam 17.121 hizmet içi eğitim faaliyeti gerçekleştirilmiştir. Oryantasyon, aday memur, mesleki gelişim, iş sağlığı ve güvenliği eğitimleri ile uzaktan eğitim seminerleri, Cumhurbaşkanlığı Uzaktan Eğitim Kapısı ve Ege Üniversitesi Sürekli Eğitim Merkezi iş birliğiyle yürütülmüştür. Söz konusu çalışmalar, personelimizin mesleki ve kişisel gelişimini desteklemiş, motivasyonunu artırmış ve kurumsal kapasitemizin güçlenmesine önemli katkı sağlamıştır.

Üniversitemizde, 2025 yılında hizmetiçi eğitim kapsamında; online ve yüzyüze eğitimler gerçekleştirilmiş olup online (asenكرون) eğitime 15.102 kişi, online (sekron) eğitime 1464 kişi ve yüzyüze eğitime de 325 kişi katılmıştır. Bu kapsamda, Egesem, Personel Daire Başkanlığı ve CBİKO işbirliğinde 33 eğitim düzenlenmiş olup 15.597 personel katılım sağlamıştır. Hizmetiçi eğitim planı haricinde 6 eğitim düzenlenmiş ve 403 personel katılım sağlamıştır. Hizmet dışı 3 eğitime 511 personel katılmıştır (Tablo 66).

Tablo 66 Üniversite Hizmet İçi Eğitimleri

2025 YILI EĞİTİM GENEL İCMAL TABLOSU	
Eğitim Yöntemi	Eğitime Katılan Personel Sayısı
Hizmet İçi Eğitimler	16380
Hizmet Dışı Eğitimler	511
Toplam	16891

2001 yılında kurulan Ege Üniversitesi Sürekli Eğitim Merkezi (EGESEM), Ege Üniversitesi bünyesinde görev yapan nitelikli akademisyenlerin uzmanlık alanlarından yararlanarak, hızla değişen dünyanın gerektirdiği bilgi, beceri ve yeterlilikleri bireylere kazandırmaya yönelik çalışmalar yürütmektedir. EGESEM tarafından sunulan eğitim programlarından, üniversite öğrencilerinin yanı sıra kamu ve özel sektörde görev yapan personel ile yükseköğretim deneyimi olmayan ancak belirli konularda uzmanlaşmayı hedefleyen bireyler de yararlanmaktadır. Toplumun her yaş grubuna hitap eden eğitim etkinlikleri sayesinde EGESEM, yaşam boyu öğrenme anlayışının yaygınlaştırılmasında önemli bir rol üstlenmektedir.

EGESEM'de yüzyüze, uzaktan senkron eğitimlerin yanı sıra Ege Üniversitesi'nin kendi alt yapısına entegre asenkron eğitimler gerçekleştirilmektedir. Asenkron eğitimlere, Ege Üniversitesi Akademi TV üzerinden herhangi bir zaman sınırlaması olmaksızın sürekli biçimde ulaşılabilir. 2025 yılında da üniversitemizin uluslararasılaşma misyonuna uygun olarak, e-Devlet onaylı sertifikalar Türkçe-İngilizce düzenlenmeye devam etmekte; uluslararası platformlarda tanınırlığı artırmayı hedefleyen bu uygulamaya ek olarak, eğitim içeriklerine ve saatlerine bağlı olarak gerekli koşullar sağlandığında AKTS değerleri de sertifikalara eklenmektedir.

2025 yılında EGESEM'de 127 ayrı içerikte eğitim açılarak 38.402 kişiye sertifika verilmiştir. EGESEM eğitimleri ulusal ve uluslararası kapsamda, 2025 yılında Mesleki Gelişim Eğitimleri, Sağlıklı Yaşam Eğitimleri, Spor Eğitimleri, Yabancı Dil Eğitimi, Kişisel Gelişim Eğitim'leri ve Beceri Kazandırma Eğitim'leri yer almaktadır.

5.4.3- Halkla İlişkiler

Ege Üniversitesi Halkla İlişkiler Şube Müdürlüğü, kurumun tüm paydaş ve hedef kitlelerine yönelik çalışmalar yürütmektedir. Müdürlük, kurum içinde aidiyet duygusunun geliştirilmesi, kurumsal bilgilerin yanı sıra kurum dışından ya da kurum içindeki diğer birimlerden gelen bilgilerin paylaşılması, kurumdaki öneri ve taleplere ilişkin çalışmaların yürütülmesi vb. görevleri, kurum dışında ise kurum imajının güçlendirilmesi ve en iyi şekilde temsil edilmesi için gereken çalışmaların gerçekleştirilmesi görevini üstlenmektedir.

Birim tarafından yürütülen duyurular <https://egeduyuru.ege.edu.tr/> üzerinden ya da e-posta sisteminden kurumsal mail adresini kullanmayan öğrencilere de kendi kişisel mail adreslerini kullanma tercihlerine göre duyurular yapılmaktadır.

Halkla İlişkiler Şube Müdürlüğü tarafından 2025 yılında Toplam 102 etkinlik gerçekleştirilmiştir ve 75 adet kurumsal indirim sözleşmesi imzalanmıştır.

Halkla İlişkiler Şube Müdürlüğü'nde bilişim sistemleri ve uygulamaları yoğun bir biçimde kullanılmaktadır. Müdürlük tarafından tüm teknolojik gelişmeler takip edilmekte ve yeni teknolojilere uyum sağlanmaktadır.

Halkla İlişkiler Şube Müdürlüğü üniversitenin elektronik posta sistemini yönetmekte, Ege Üniversitesi'nin internet sayfasında duyurulara kaynak sağlamakta, Bilgi Edinme Birimi'ne evrak kayıt ve internet ortamından gelen başvurular değerlendirilmekte, Turkuaz Masa ile üniversitemiz çalışanları ile öğrencilerinin istek ve önerileri çözüme kavuşturulmak üzere incelenmektedir. Birim tarafından yürütülen duyurular <https://egeduyuru.ege.edu.tr/> üzerinden ya da eposta sisteminden kurumsal mail adresini kullanmayan öğrencilere de kendi kişisel mail adreslerini kullanma tercihlerine göre duyurular yapılmaktadır.

5.4.4- Sosyal Sorumluluk ve Topluma Yönelik Hizmetler

Üniversitenin tüm akademik birimlerinde (fakülte, yüksekokul, meslek yüksekokulu) eğitim müfredatlarında zorunlu ya da seçmeli olarak yer alan "Topluma Hizmet Uygulamaları" dersi eğitim planında öğrenciler toplumsal katkı sağlayacak sosyal sorumluluk projelerini Üniversitemizde 2024-2025 Akademik yılı döneminde de Ege Üniversitesi Sosyal Sorumluluk Projeleri Koordinatörlüğü işbirliği ve denetimi altında gerçekleştirmektedir. Üniversitenin enstitüleri, çeşitli uygulama ve araştırma merkezleri ve "koordinatörlükleri" aracılığıyla da sosyal sorumluluk projeleri gerçekleştirilmektedir.

Bu kapsamda; **Sosyal Sorumluluk Projeleri Koordinatörlüğü'nün** kontrol ve denetiminde 2025 yılında üniversitemizin akademik birimleri (fakülteler, yüksekokullar, meslek yüksekokulları, enstitüler), koordinatörlükleri, uygulama ve araştırma merkezleri, öğrenci toplulukları tarafından en az iki ay süreli ve belirli bir bütçe dâhilinde 1.087 adet sosyal sorumluluk projesi yürütülmüştür.

Yüksek Öğretim Kurulu İzleme ve Değerlendirme Kriterleri ile Araştırma Üniversiteleri Performans Göstergeleri kapsamında yer alan "Öğrencilerin Yaptığı Sosyal Sorumluluk Proje Sayısı" göstergesine ilişkin koordinatörlüğümüz tarafından yapılan çalışmalar ile proje başvuru ve değerlendirmesine yönelik süreçler tanımlanmıştır. Üniversitemiz akademik birimleri (fakülteler, yüksekokullar, meslek yüksekokulları, enstitüler), öğrenci toplulukları, uygulama ve araştırma merkezleri tarafından 1.890 adet öğrenci sosyal sorumluluk projesi yürütülmüştür.

Yüksek Öğretim Kurulu İzleme ve Değerlendirme Kriterlerine göre topluma katkı kapsamında gerçekleştirilebilecek diğer etkinlikler Dezavantajlı Grup Faaliyetleri olarak isimlendirilmekte, üniversitemiz öğretim elemanları tarafından gerçekleştirilen bu faaliyetler Sosyal Sorumluluk Projeleri Koordinatörlüğü tarafından kayıt altına alınmaktadır. 2025 yılında bu kapsamda 729 adet Dezavantajlı Grup Faaliyeti gerçekleştirilmiştir.

Ege Üniversitesi Gözlemevi Uygulama ve Araştırma Merkezi (Gözlemevi)

2025 yılında sosyal sorumluluk projesinin devam ettiği Gözlemevimize yaklaşık 30.000'inin üzerinde ziyaretçi kabul edilmiş, programlı düzenli eğitim verilmiştir. Bununla birlikte, Gözlemevine gelme imkânı olmayan 28.000 öğrenciye de ulaşılarak ilk kez teleskop ile tanışmaları ve uzayı gözlemlmeleri sağlanmıştır.

Ege Üniversitesi Rektörlüğü Botanik Bahçesi ve Herbaryum Uygulama ve Araştırma Merkezi'nde 2025 yılı içerisinde; anaokulu, ilkokul, ortaokul, lise, üniversite ve özel eğitim kurumlarından gelen 8.755 kişiye botanik bahçesinde rehberlik ve eğitim hizmeti verilmiştir. Merkezimizin Ödemiş-Bozdağ-Gölcükte Bulunan "Bengisu Uydu Bahçesi'nde restorasyon çalışmalarının planları yapılmıştır. Bu alanda, başta Bozdağ'dan olmak üzere Türkiye'nin çeşitli yerlerinden ağırlıklı olarak nadir ve endemik olan geofit bitkiler getirilerek koleksiyonun artırılmasına devam edilmiştir.

Çevre Sürdürülebilirlik Konuları Kapsamında; Ege Üniversitesinde "Sıfır Atık" çalışmaları, Üniversitemizin tüm birimlerinde, Atık Yönetimi Yönetmeliği kapsamında, 2024 yılında da devam ettirilmiştir.. Ayrıca, "Sıfır Atık" konusunda Üniversitemiz birimleri nezdindeki eğitim ve farkındalık çalışmaları da 2025 yılında sürdürülmeye devam ettirilmiştir.

"Çevre konuları ve Yeşil Üniversite" ile ilgili yapılan çalışmaların değerlendirildiği, Çevre konuları ve Yeşil Üniversite ile ilgili yapılan çalışmaların değerlendirildiği, 2025 yılında ise Greenmetric sıralamasında 1.745 Üniversite arasında 83'üncü sırada yer almıştır. . 2025 yılı içerisinde GreenMetric çalışmaları kapsamında elde ettiğimiz yükseliş, Yeşil Üniversite hedeflerimizden birinin daha gerçekleştirilmesi anlamında bizler için önemli bir başarı ölçütü olarak görülmektedir Çevre Sorunları Uygulama ve Araştırma Merkezimizde «ÇEVMER Perşembe Seminerleri» gerçekleştirilmiştir.



Ege Üniversitesi Tabiat Tarihi Müzesi



Ege Üniversitesi Gözlemevi UAM



Ege Üniversitesi Botanik Bahçesi ve Herbaryum Uygulama ve Araştırma Merkezi

5.5- Adli ve Yargı Hizmetleri

Üniversitenin taraf olduğu her türlü adli ve idari davanın açılmasını, takip edilmesini ve Üniversitenin menfaatleri doğrultusunda sonuçlandırılmasını kapsayan adli ve idari yargı mercileri nezdinde yürütülen hukuki bir süreçtir.

Hukuk Müşavirliğimiz, yasal düzenlemeler doğrultusunda hareket ederek, idarenin taraf olduğu hukuki ihtilaf sayısının en aza indirilmesi için Üniversitemizin tüm çalışanlarına hukuki destek vermek, sorumlu olduğu iş ve işlemleri eksiksiz ve zamanında yapmaktır.

2025 yılı içinde yürütülen davalar ve sonuçlarına ilişkin veriler aşağıdaki tablolarda sunulmuştur (Tablo 67-68).

Tablo 67 Yürütülen Davalar

Yürütülen Davalar (2025 Yılı)							
Davacılar	Önceki Yılların Devir	Açılan	Toplam	Sonuçlandı	Devam Eden		
				İşl.Kalktı	İlk Mah.	Üst Mah.	Toplam
Akademik	89	64	153	31	71	49	120
İdari	71	49	120	52	59	48	107
Öğrenci	25	29	54	7	28	29	57
Üniversite	80	32	112	22	44	32	76
Üniversite Dışı	164	46	210	91	72	55	127

Tablo 68 Sonuçlanan Davalar

Toplam Sonuçlanan Dava Sayısı (2025 yılı)			
Davacı	Kazanılan	Kaybedilen	Toplam
Akademik	24	7	31
İdari	23	27	50
Öğrenci	7	7	14
Üniversite	26	7	33
Üniversite Dışı	68	40	108
Toplam	148	88	236

6. Yönetim ve İç Kontrol Sistemi

Kamu Mali Yönetim Sistemimiz, uluslararası standartlar ve Avrupa Birliği müktesebatına uygun bir şekilde, 5018 sayılı Kamu Mali Yönetimi ve Kontrol Kanunu ile kökten değiştirilmiştir.

Bu düzenlemelerin bir parçası olarak, kamu kurumlarında uygulanması öngörülen "İç Kontrol Sistemi" nin kurulması ve işletilmesi için, yasal düzenlemelere paralel olarak Üniversitemizde de hazırlık çalışmalarına başlanmış ve getirilen iç kontrol kriterlerine uygun olarak çeşitli çalışmalar yürütülmüştür.

2012 yılında iç kontrol rehberinin yayınlanması ile uyum eylem planında ilk revizyon yapılmış, 2016 ve 2019 yıllarında da eylem planı revize edilmiştir.

Program bütçe sistemine geçiş çalışmaları kapsamında, Cumhurbaşkanlığı Strateji ve Bütçe Başkanlığı tarafından konu ile ilgili olarak yazılım programı hazırlanmış olup 2025 yılı bütçe ve performans programı hazırlıkları, takibi ve değerlendirilmesi bu sistem üzerinden yürütülmüştür.

Bütçe ve Yatırım Programı Hazırlama Rehberi ilkelerine göre ve stratejik plan ve performans programına uygun olarak yıllık bütçeler hazırlanmıştır.

2025 yılında, Üniversitemizde ön mali kontrol çalışmaları ilgili yönetmelikte belirtilen usul, esas ve parasal sınırlara göre yürütülmüştür.

2025 yılında, stratejik plan, faaliyet raporu, performans programı gibi raporlama ve düzenlemeler periyodik olarak gerçekleştirilmiştir.

İç kontrol bileşenlerine yönelik çalışmalar, 2025 yılında Personel Daire Başkanlığı ve İnsan Kaynakları Koordinatörlüğü ve ilgili birimler ile koordineli çalışmalar yürütülmüştür. Üniversitemizin 2024-2028 Stratejik Planında yer alan stratejik riskleri ile üniversitemizin operasyonel riskleri birim bazlı istenmiş ve Üniversitemizin Risk Kaydı Formu (2025 yılı) hazırlanmıştır.

Üniversitemizin 2025 yılı faaliyet sonuçlarının ve değerlendirmelerinin yer aldığı Faaliyet Raporu birimler tarafından hazırlanmış, birim raporları birleştirilerek Üniversitemizin Faaliyet Raporu hazırlanmış ve yayımlanmıştır.

Üniversitenin 2024-2028 Stratejik Planı uygulanmaktadır. Bu kapsamda, Performans Göstergelerinin 2025 yılı gerçekleşme verileri birimlerden güncellenen plana göre toplanmış ve Üniversite Raporu hazırlanmıştır.



AMAÇ VE HEDEFLER



A-TEMEL POLİTİKA ve ÖNCELİKLER

Ege Üniversitesi'nin 2024-2028 dönemini kapsayan Stratejik Planında da araştırma alanının öne çıkmasını destekleyecek amaç ve hedeflere öncelik verildiği görülmektedir.

Araştırma alt yapısının güçlendirilmesi ve kalitesinin artırılması hedeflenirken, eğitim kalitesi de arttırmaya devam edilecektir.

Bu iki alanı destekleyecek olan yönetsel süreçler geliştirilecek ve böylece Ege Üniversitesi'nin, bütüncül bir yaklaşımla gelişmesi sağlanacaktır.

Ege Üniversitesinin hedefi; kalite ve akreditasyonu önceleyen, öğrenci odaklı ve önde gelen bir "Araştırma Üniversitesi" olmaktır.

EGE ÜNİVERSİTESİ EĞİTİM-ÖĞRETİM POLİTİKASI

Ege Üniversitesi; mesleğinin gerektirdiği bilgi, beceri ve yetkinliklere sahip, yaratıcı ve eleştirel düşünebilen, araştırma yetkinliği olan, öğrenmeyi öğrenen, üretken, çevreye ve toplumsal sorunlara duyarlı, insan haklarına saygılı bireyler yetiştirmeyi hedeflemektedir. Üniversitemizin bu hedef doğrultusundaki "eğitim-öğretim politikası", aşağıda belirtilen ana unsurları kapsamaktadır:

- Eğitim ve öğretim programlarını çağın gereksinimlerini dikkate alarak tasarlamak, uygulamak, izlemek ve sürekli olarak iyileştirmek,
- Eğitim ve öğretim programları ile araştırma faaliyetleri arasında ilişki kurmak,
- Öğrenme ve öğretme süreçlerinde çeşitli yöntem, teknik ve etkileşimli araçlar kullanarak aktif ve zenginleştirilmiş etkinlikler yoluyla öğrenmenin zevkli, verimli ve kalıcı olmasını sağlamak,
- Eğitim ve öğretimde dijitalleşme olanaklarını artırmak ve teknoloji entegrasyon süreçlerini geliştirmek,
- Uzaktan eğitim yoluyla verilen program ve ders sayısını artırmak,
- Öğrenci merkezli eğitimi geliştirmek ve sürdürmek,
- Eğitim ve öğretim faaliyetlerini ve öğrenme olanaklarını tüm öğrenciler için yeterli ve erişilebilir kılmak.

EGE ÜNİVERSİTESİ ARAŞTIRMA-GELİŞTİRME POLİTİKASI

Ege Üniversitesi; uluslararası bir araştırma üniversitesi olma ilkesiyle evrensel bilimsel standartlar doğrultusunda, katma değer yaratabilecek nitelikte araştırma geliştirme faaliyetlerini destekleyerek, yürüterek ve elde edilen verilerin yaygın etkisini artırarak bölgenin, ülkenin ve dünyanın ekonomisine, sosyal yapısına ve refahına kararlı bir süreklilikle etkin ve nitelikli katkı sağlamayı hedeflemektedir. Üniversitemizin bu hedef doğrultusundaki "araştırma-geliştirme politikası", aşağıda belirtilen ana unsurları kapsamaktadır:

- Çağdaş uygarlık düzeyi ve toplumun ihtiyaçları öncelikli olacak şekilde ulusal kalkınma strateji, hedef ve planlarına uygun çeşitli düzeylerde nitelikli bilimsel araştırmalar yapmak,
- Ulusal ve uluslararası düzeyde bilimsel ve özgün çalışmalar yaparak toplumun yaşam standartlarının yükselmesine, sürdürülebilir bir dünyanın oluşmasına ve kamuoyunun aydınlanmasına katkıda bulunmak,
- Araştırma ve geliştirme süreçlerinde elde edilen bilgiyi, etki değeri yüksek araçlarla ulusal ve uluslararası toplum ile paylaşmak,
- Araştırma projelerinden üretilen katma değeri yüksek patent, faydalı model ve telif hakkı gibi çıktıları artırmak,
- Ülkenin ve bölgenin bilimsel, kültürel, sosyal ve ekonomik yönlerde ilerlemesini ve gelişmesini ilgilendiren sorunların çözümü için araştırmalar yapmak,
- Araştırma ve geliştirme süreçlerini ulusal ve uluslararası kamu ve özel sektör kuruluşları ile iş birliği içinde yürütmek ve söz konusu sektörlere yönelik önerilerde bulunmak,

- Tarım, sağlık, sanayi ve hizmet sektörlerinin bölgesel ve ulusal gelişimine ve ihtiyaçlarına yönelik araştırmalar yaparak özgün yöntemler geliştirmek ve söz konusu sektörlerle ilişkin nitelikli insan kaynağının yetiştirilmesine katkıda bulunmak,
- İlgili kurumlarla iş birliği içinde ekolojik, ekonomik ve sosyo-kültürel sorunlara çözüm getiren araştırmalar yaparak proaktif önerilerde bulunmak,
- Üniversite'nin araştırma-geliştirme alt yapısını ve araştırmacı insan kaynağını sürekli olarak geliştirerek bölgenin, ülkenin ve dünyanın ekonomisine ve sosyo-kültürel yapısına katkı sağlamak.

EGE ÜNİVERSİTESİ KALİTE POLİTİKASI

- Eğitim-öğretimi çağın gereksinimlerine ve teknolojik gelişmelere uygun olarak tasarlamak ve güncellemek,
- Ar-Ge faaliyetlerini, küresel eğilimleri göz önüne alarak ülkemizin ve bölgemizin öncelikli araştırma alanlarında yoğunlaştırmak,
- Toplumsal hizmeti etkin, verimli ve ölçülebilir standartlarda sunmak,
- Uluslararası etkileşimli eğitim-öğretim ve araştırma ekosistemini desteklemek,
- Küresel düzeyde Ar-Ge çıktılarının ulaşılması için disiplinler arası, yenilikçilik ve girişimcilik odaklı, üniversite-sanayi-kamu işbirliğini güçlendiren araştırmaları destekleyen ve toplumun refah düzeyini artıran çıktılar üretmek,
- Çeşitliliğini uzmanlaşmada odaklayarak araştırma ve eğitim alanlarında rekabet edebilir bir üniversite olmasına katkıda bulunmak,
- Akreditasyon, kurumsal iç ve dış değerlendirme çalışmalarının yaygınlaştırılmasını ve mevcutların sürdürülmesini sağlamak,
- Kurumsal ilkeler ışığında güvenli, sağlıklı ve huzurlu bir çalışma ortamı sağlamak,
- Tüm paydaşların memnuniyet, aidiyet ve bağlılık duygusunu geliştiren, bir kalite yönetim sistemi oluşturmak, uygulamak ve sürekliliğini sağlamak.

EGE ÜNİVERSİTESİ ULUSLARARASILAŞMA POLİTİKASI

Ege Üniversitesi, ulusal ve uluslararası paydaşlarla sürekli iş birliği içindedir ve bu iş birlikleri ile dahil olduğu ağları her geçen gün daha da genişletip çeşitlendirmektedir. Kültür, sanat ve spor alanlarında da uluslararası düzeyde tanınırlık sağlamaya büyük önem veren Ege Üniversitesi, uluslararası yükseköğretim alanında bir çekim merkezi haline gelmeyi hedeflemektedir. Üniversitemizin bu hedef doğrultusundaki "uluslararasılaşma politikası", aşağıda belirtilen ana unsurları kapsamaktadır:

- Ulusal ve uluslararası düzeyde yenilikçi ve iş birliğine açık faaliyetleri teşvik etmek ve desteklemek,
- Öğrencilerinin ve öğretim elemanlarının uluslararası platformlara katılımını teşvik etmek ve desteklemek,
- Uluslararası çift diploma programlarının sayısını artırmak,
- Uluslararası destekli ve ortaklı projeler ile farklı ülkelerden araştırmacılarla yürütülen ortak projelerin sayısını ve niteliğini artırmak,
- Uluslararası alanda yurt dışındaki üniversiteler ile ikili anlaşma sayısını artırmak,
- Erasmus+, Mevlana ve Orhun gibi uluslararası değişim programlarından faydalanan öğrenci ve öğretim elemanı sayısını artırmak,
- Üniversite genelinde yabancı dille öğretim yapan program sayısı ve yabancı dille verilen ders sayısını artırmak,
- Uluslararası patent sayısını artırmak,
- Uluslararası indekslerde taranan nitelikli dergilerde ve prestijli uluslararası kitabevelerinde yapılan yayınlar ile uluslararası ortaklarla yapılan yayınları artırmak,
- Uluslararası ödül kazanan öğrenci ve öğretim üyelerinin sayısını artırmak,

- Uluslararası ortaklı ve yüksek nitelikli sanat, kültür ve spor etkinliklerinin sayısını artırmak,
- Üniversite bünyesinde Bilim Teknoloji Uygulama ve Araştırma Merkezi, Uluslararası İlişkiler Koordinatörlüğü ve Uluslararasılaşma Komisyonu'nun yeni imkan ve fırsatları takip ve teşvik etmek amacıyla sürekli iş birliği yapmasını sağlamak,
- Ege Üniversitesi'nin başarı, imkan ve potansiyelinin uluslararası tanıtımını en iyi şekilde yapmak.

EGE ÜNİVERSİTESİ TOPLUMSAL KATKI POLİTİKASI

- Ege Üniversitesi, ürettiği bilgiyi toplum yararına dönüştürmeyi esas alan bir yönetim anlayışını benimsemekte ve bu yarar kalite temelli bir bakış açısıyla sunmayı hedeflemektedir. Üniversitemizin bu hedef doğrultusundaki "toplumsal politikası", aşağıda belirtilen ana unsurları kapsamaktadır:
- Eğitim-öğretim ve araştırma-geliştirme süreçlerini toplumsal katkı ile bütünleştirmek ve bu süreçlerde elde ettiği bilgiyi toplumun yararına sunmak,
- Ulusal ve bölgesel önceliklere uygun toplumsal katkı sunmak,
- Bölgenin ekonomik, sosyal ve kültürel yaşamına katkıda bulunmak,
- Toplumsal katkı faaliyetlerini paydaşlarla iş birliği içinde etkin, verimli ve ölçülebilir standartlarda gerçekleştirmek,
- Toplumsal katkı faaliyetlerini dijitalleşme ve yeni teknoloji olanaklarıyla gerçekleştirmek,
- Toplumsal katkı süreçlerinin yönetimine ve sürekliliğini sağlayan örgütsel bir yapı oluşturmak.

EGE ÜNİVERSİTESİ YÖNETİM SİSTEMİ POLİTİKASI

Ege Üniversitesi; eğitim-öğretim, araştırma-geliştirme, toplumsal katkı, uluslararasılaşma, yönetim ve idari hizmetler yoluyla ulusal ve uluslararası alanda değer yaratma sürecinde kalite odaklı yönetim sisteminin varlığını ve sürdürülebilirliğini hedeflemektedir. Üniversitemizin "yönetim sistemi politikası", aşağıda belirtilen ana unsurları kapsamaktadır:

- Evrensel temel değerler ve kurumsal değerlere uygun olarak Üniversite Stratejik Planı'nın gerçekleştirilmesine yönelik kalite güvencesi sisteminin işletilmesini sağlayan yönetsel yapıyı sürdürülebilir kılmak,
- Yönetim sistemleri kapsamında hizmet verilen tüm paydaşların memnuniyetini sağlamak,
- Eğitim-öğretim ve araştırma-geliştirme alanlarında öncü ve lider konuma ulaşmak yolunda gerekli yönetsel ve teknolojik altyapının geliştirilmesini ve sürdürülebilirliğini sağlamak,
- Etkin kaynak kullanımı, sürdürülebilirlik ve sürekli iyileştirmeyi hedefleyen yönetim sistem çalışmalarını sistematik olarak yürütmek,
- Yönetim sistemi kapsamında Üniversite içindeki süreçlerin etkililiğini sağlayacak kalite sisteminin sürdürülebilirliğini sağlamak,
- Yönetsel etkinliğin sağlanmasında başta kurumun insan kaynağı olmak üzere ilgili kaynakların etkin yönetiminin sağlanmasına yönelik kalite sistemleri oluşturmak ve sürdürülebilirliğini sağlamak,
- Kurumun paydaşları (tedarikçiler, hizmet alanlar vb.) ile etkileşiminde etkinliği sağlayacak kurumun kalite politikasına uygun araçlar geliştirmek ve bu etkileşimlerin izlenmesi ve geliştirilmesine yönelik aksiyonlar geliştirmek,
- Üniversitemizin vizyon ve misyonu doğrultusunda şeffaf ve hesap verebilir bir yönetim anlayışı bağlamında nitelikli akademik ve idari personelin istihdam edilmesini sağlamak,
- Yönetsel sistem ve süreçlerin etkililiğinde kullanılan iyi uygulama örneklerini araştırmak ve kuruma kazandırılmasını sağlamak,
- Kuruma ait süreçlerin etkin ve verimli yönetilmesi amacıyla bilgi yönetim sistemlerine ilişkin faaliyetlerin güvence altına alınmasını sağlayacak aksiyonlar geliştirmek.

EGE ÜNİVERSİTESİ UZAKTAN EĞİTİM POLİTİKASI

Ege Üniversitesi; eğitim-öğretim, araştırma-geliştirme, toplumsal katkı ve yönetim sistemi faaliyetlerini ulusal ve uluslararası standartlara uygun olarak dijital öğrenme ortamlarında sunmayı ve bu alanda yenilikçi adımlar atmayı hedeflemektedir. Üniversitemizin bu hedef doğrultusundaki "uzaktan eğitim politikası", aşağıda belirtilen ana unsurları kapsamaktadır:

- Yükseköğretimde dijitalleşmenin güçlü yönlerini kullanarak uzaktan eğitim aracılığıyla yüzyüze eğitim ve e-öğrenme için nitelikli bir eğitim-öğretim ortamı oluşturmak,
- Uzaktan eğitime ilişkin ilke ve etik kuralları belirlemek,
- Uzaktan eğitim programlarını, çağın gereksinimlerini dikkate alarak uzaktan eğitim yöntem ve yaklaşımları ile tasarlamak, uygulamak, izlemek ve sürekli olarak iyileştirmek,
- Öğrencilerin ve öğretim elemanlarının uzaktan eğitim konusunda hazır bulunurluk düzeylerini artırmak,
- Uzaktan eğitime ilişkin teknolojik altyapıyı güçlendirmek ve erişim olanaklarını geliştirmek,
- Özel yaklaşım gerektiren öğrencilere uzaktan eğitimde fırsat eşitliği sağlamak,
- Uzaktan eğitim ile eğitim-öğretim, araştırma-geliştirme, toplumsal katkı ve yönetim sistemi arasında ilişki kurmak.

B- İdarenin Stratejik Planında Yer Alan Amaç Ve Hedefler

Tablo 69 Ege Üniversitesi 2024-2028 Dönemi Amaç ve Hedefler

2024-2028 Stratejik Planı	
AMAÇLAR	HEDEFLER
AMAÇ 1: Ege Üniversitesi'nin araştırma ortamını geliştirerek bölge, ülke ve dünya ekonomisine katkı sağlamak	<p>Hedef 1.1: Ulusal ve uluslararası alanda yapılan bilimsel yayınların niteliğinin ve niceliğinin artırılması</p> <p>Hedef 1.2: Araştırma altyapısının niteliğinin geliştirilmesi ve sürdürülmesi</p> <p>Hedef 1.3: Ulusal ve uluslararası AR-GE ve yenilik programlarından alınan proje ve destek sayısının artırılması</p> <p>Hedef 1.4: Öğretim elemanlarının ve öğrencilerin Teknoloji Geliştirme Bölgelerinden (TGB) yararlanma düzeyinin artırılması</p> <p>Hedef 1.5: Fikri mülkiyet hakları ile ilgili ürün sayısının artırılması.</p>
AMAÇ 2: Eğitim faaliyetlerini ulusal ve uluslararası standartlarda sürdürmek	<p>Hedef 2.1: Eğitim programlarının niteliğinin geliştirilmesi</p> <p>Hedef 2.2: Eğitimi destekleyen alt yapı ve hizmetlerin niteliğinin geliştirilmesi ve sürdürülmesi</p> <p>Hedef 2.3: Eğitim ve öğretim programları ile araştırma faaliyetleri arasındaki ilişkinin artırılması</p> <p>Hedef 2.4: Eğitim ve öğretim kaynaklarının tüm öğrenciler için yeterliliğini ve erişilebilirliğini artırmak.</p>
AMAÇ 3: Uluslararası yükseköğretim alanında Ege Üniversitesi'nin çekim merkezi haline gelmesini sağlamak	<p>Hedef 3.1: Uluslararası alanda yurt dışındaki üniversite ve kuruluşlarla yapılan kurumlar arası anlaşma sayısının artırılması</p> <p>Hedef 3.2: Uluslararası anlaşmalardan yararlanmanın artırılması</p> <p>Hedef 3.3: Üniversitenin uluslararası görünürlüğünün artırılması</p> <p>Hedef 3.4: Yabancı dilde eğitim veren program sayısının artırılması.</p>

AMAÇ 4: Kurumsal yapının sürdürülebilirliğini ve gelişimini sağlamak.	Hedef 4.1: Üniversite fiziksel altyapısının güçlendirilmesi Hedef 4.2: Üniversite akademik insan kaynağının niteliğinin geliştirilmesi Hedef 4.3: Üniversite idari insan kaynağının niteliğinin geliştirilmesi Hedef 4.4: Bilgi yönetim sistemlerinin güçlendirilmesi için yazılım sayısının artırılması.
AMAÇ 5: Eğitim ve araştırma çıktılarının topluma katkıya dönüşmesini sağlamak.	Hedef 5.1: Sağlık alanında sunulan toplumsal hizmetlerden memnuniyet oranının en az %90 olması Hedef 5.2: Topluma katkı alanında düzenlenen faaliyetlerin sürdürülebilirliğinin sağlanması Hedef 5.3: Sürdürülebilir çevreye yönelik çalışmaların artırılması ve niteliğinin iyileştirilmesi Hedef 5.4: Topluma yönelik geliştirilen proje sayısının artırılması

C- Diğer Hususlar

24/12/2003 tarih ve 25326 sayılı Resmi Gazete’de yayımlanan 5018 sayılı Kamu Mali Yönetimi ve Kontrol Kanunu’nun 9’uncu maddesi ve 26/02/2018 tarih ve 30344 sayılı Resmi Gazete’de yayımlanan “Kamu İdarelerinde Stratejik Planlamaya İlişkin Usul ve Esaslar Hakkında Yönetmelik” çerçevesinde, Ege Üniversitesi’nin dördüncü dönem 2024-2028 stratejik planı hazırlanmıştır. Ege Üniversitesi, araştırma üniversitesi olarak çalışmalarını yoğun bir şekilde yürütmektedir.

Ege Üniversitesi 2024-2028 Stratejik Planında 5 amaç, 21 hedef ve 77 performans göstergesi bulunmaktadır.

Ege Üniversitesi’nin 2024-2028 yıllarını kapsayan stratejik plan döneminde araştırma alanında öne çıkmasını destekleyecek amaç ve hedeflere öncelik verildiği görülmektedir.

Araştırma alt yapısının güçlendirilmesi ve kalitesinin artırılması hedeflenirken, eğitim kalitesi de arttırılmaya devam edilecektir.

Bu iki alanı destekleyecek olan yönetsel süreçler geliştirilecek ve böylece Ege Üniversitesi’nin, bütüncül bir yaklaşımla gelişmesi sağlanacaktır.

Ege Üniversitesinin hedefi; kalite ve akreditasyonu önceleyen, öğrenci odaklı ve önde gelen bir “Araştırma Üniversitesi” olarak yoluna devam etmektir.



FAALİYETLERE İLİŞKİN BİLGİ VE DEĞERLENDİRMELER



A-Mali Bilgiler

Kamuda kurumsal yönetimin önemli bir boyutunu oluşturan mali yönetim alanında, ülkemizde özellikle son yıllarda önemli reformlar ortaya atılmıştır. Bu reformlar Türk Kamu Mali Sistemini yeniden yapılandırmayı ve uluslararası standartlara uygun hale getirmeyi hedefleyen "5018 Sayılı Kamu Mali Yönetim ve Kontrol Kanunu" ile teker teker hayata geçirilmeye başlanmıştır.

1. Bütçe Uygulama Sonuçları

1.1. Bütçe Giderleri

2025 yılı Merkezi Yönetim Bütçe Kanunu ile üniversitemiz bütçesine **7.479.331.000,00 TL** Personel Giderleri (%59,42), **1.038.369.000,00 TL** Sosyal Güvenlik Kurumlarına Devlet Primi Giderleri (%8,25), **985.997.000,00 TL** Mal ve Hizmet Alımı Giderleri (%7,83), **1.768.458.000,00 TL** Cari Transferler (%14,05) ve **1.314.500.000,00 TL** Sermaye Giderleri (%10,44) olmak üzere toplam **12.586.655.000 TL** ödenek tahsis edilmiştir.

Ekonomik Sınıflandırma Düzeyinde 2025 yılı **Ödenek ve Harcama Verileri** tablosu aşağıda yer almaktadır. (Tablo 70).

2025 yılında Cumhurbaşkanlığı Strateji ve Bütçe Başkanlığı tarafından;

- Personel giderleri için **428.434.000,00 TL**,
- Sosyal Güvenlik Kurumlarına Devlet Primi Giderleri için **50.000.000,00 TL**,
- Sağlık Sektörü Muhtelif İşler Projesi için **50.000.000,00 TL**,
- Sağlık Sektörü Büyük Onarım Projesi için **50.000.000,00 TL**,
- Eğitim Sektörü Büyük Onarım Projesi **26.000.000,00 TL** yedek ödenek tahsis edilmiştir.

Ayrıca, "Araştırma Üniversitesi" statümüz kapsamında üniversitemiz bilimsel araştırma projelerinin finansmanında kullanılmak üzere **46.095.872 TL** ödenek aktarılmıştır.

2025 yılında;

-Personel Giderleri yılsonu bütçe ödenek toplamı **8.031.851.363,00 TL**, yılsonu harcama tutarı ise **7.648.207.828,00 TL** (% 95,22) olarak gerçekleşmiştir.

-Sosyal Güvenlik Kurumlarına Devlet Primi Giderleri yılsonu bütçe ödenek toplamı **1.142.080.000,00 TL**, yılsonu harcama tutarı ise **1.043.176.076,73 TL** (% 93,34) olarak gerçekleşmiştir.

-Mal ve Hizmet Alımı Giderleri yılsonu bütçe ödenek toplamı **894.704.053,91 TL**, yılsonu harcama tutarı ise **864.101.628,91 TL** (% 96,58) olarak gerçekleşmiştir.

-Cari transferler yılsonu bütçe ödenek toplamı **1.772.455.800,00 TL**, yılsonu harcama tutarı ise **1.628.164.337,49 TL**. (%91,86) olarak gerçekleşmiştir.

-Sermaye Giderleri yılsonu bütçe ödenek toplamı **1.487.255.872,00 TL**, yılsonu harcama tutarı ise **1.403.114.517,24 TL**. (%94,34) olarak gerçekleşmiştir.

Üniversitemizin 2025 yılı **Faaliyetler Düzeyinde Ödenek ve Harcama Verilerini** gösteren tablo aşağıda yer almaktadır (Tablo 71).

Üniversitemiz 2025 yılı **Bütçesinin Harcama Birimleri İtibariyle Ödenek Ve Harcama Verilerini** gösteren tablo aşağıda yer almaktadır (Tablo 72).

Tablo 70 Ekonomik Sınıflandırma Düzeyinde Ege Üniversitesi 2025 yılı Ödenek Ve Harcama Verileri

EKONOMİK KOD	EKONOMİK SINIFLANDIRMA DÜZEYİNDE EGE ÜNİVERSİTESİ 2025 YILI ÖDENEK ve HARCAMA VERİLERİ														
	BAŞLANGIÇ ÖDENEĞİ						YIL SONU TOPLAM ÖDENEK						GERÇEKLEŞME		
	HİZMET PROGRAMLARI TOPLAM	YÖNETİM VE DESTEK PROGRAMI	PROGRAM DIŞI GİDERLER	TOPLAM	HİZMET PROGRAMLARI TOPLAM	YÖNETİM VE DESTEK PROGRAMI	PROGRAM DIŞI GİDERLER	TOPLAM	HİZMET PROGRAMLARI TOPLAM	YÖNETİM VE DESTEK PROGRAMI	PROGRAM DIŞI GİDERLER	TOPLAM	YÖNETİM VE DESTEK PROGRAMI	PROGRAM DIŞI GİDERLER	TOPLAM
Personel Giderleri	7.037.286.000	442.045.000	7.479.331.000	7.582.504.363	449.347.000	8.031.851.363	7.202.218.889	445.988.939	7.648.207.828						
Sosyal Güvenlik Kurumuna Devlet Primi Giderleri	973.289.000	65.080.000	1.038.369.000	1.077.867.800	64.212.200	1.142.080.000	979.064.145	64.111.932	1.043.176.077						
Mal ve Hizmet Alım Giderleri	842.376.000	143.621.000	985.997.000	686.249.564	208.454.490	894.704.054	657.370.348	206.651.640	864.021.988						
Faiz Giderleri			0	0		0	0	0	0						
Cari Transferler	1.060.920.000	707.538.000	1.768.458.000	1.064.883.000	707.572.800	1.772.455.800	1.024.639.110	603.525.227	1.628.164.337						
Sermaye Giderleri	1.304.500.000	10.000.000	1.314.500.000	1.477.255.872	10.000.000	1.487.255.872	1.393.114.518	9.999.999	1.403.114.517						
Sermaye Transferleri			0	0		0	0		0						
Borç Verme			0	0		0	0		0						
Yedek Ödenekler			0	0		0	0		0						
BÜTÇE İÇİ TOPLAM KAYNAK	11.218.371.000	1.368.284.000	0	12.586.655.000	11.888.760.599	1.439.586.490	13.328.347.089	11.256.407.009	1.330.277.738	0	12.586.684.747	11.256.407.009	1.330.277.738	0	12.586.684.747
Döner Sermaye	11.927.000.000		11.927.000.000	0		0	8.490.440.649		8.490.440.649						
Özel Hesap	428.115.260		428.115.260	0		0	225.324.140		225.324.140						
Diğer Bütçe Dışı Kaynak			0	0		0	0		0						
BÜTÇE DIŞI TOPLAM KAYNAK	12.355.115.260	0	0	12.355.115.260	0	0	8.715.764.789	0	8.715.764.789	0	8.715.764.789	8.715.764.789	0	0	8.715.764.789
GENEL TOPLAM	23.573.486.260	1.368.284.000	0	24.941.770.260	11.888.760.599	1.439.586.490	13.328.347.089	19.972.171.798	1.330.277.738	0	21.302.449.536	19.972.171.798	1.330.277.738	0	21.302.449.536

Tablo 71 Faaliyetler Düzeyinde Ege Üniversitesi 2025 yılı Ödenek ve Harcama Verileri

PROGRAM SINIFLANDIRMASI	2024				
	Ödenek (TL)	Yılısonu Toplam Ödenek (TL)	Gerçekleşme (TL)	Gerçekleşme/Ödenek (%)	Gerçekleşme/Toplam Ödenek (%)
ARAŞTIRMA, GELİŞTİRME VE YENİLİK	187.784.000	233.879.872	233.855.526	125	100
ARAŞTIRMA ALTYAPILARI	76.887.000	76.887.000	76.887.000	100	100
Yükseköğretim Kurumları Araştırma Altyapısı Kurulması ve Geliştirilmesi	76.887.000	76.887.000	76.887.000	100	100
YÜKSEKÖĞRETİMDE BİLİMSEL ARAŞTIRMA VE GELİŞTİRME	110.897.000	156.992.872	156.968.526	142	100
Yükseköğretim Kurumları Temel Araştırma Hizmetleri	92.000	92.000	67.654	74	74
Yükseköğretim Kurumlarının Bilimsel Araştırma Projeleri	110.805.000	156.900.872	156.900.872	142	100
TEDAVİ EDİCİ SAĞLIK	3.653.073.000	3.911.822.952	3.853.598.357	105	99
TEDAVİ HİZMETLERİ	3.653.073.000	3.911.822.952	3.853.598.357	105	99
Ağız ve Diş Sağlığı Hizmetleri	64.880.000	19.880.000	19.599.824	30	99
Diş Hekimliği Hastanesi Tarafından Yapılacak Taban Ödeme	103.456.000	114.419.000	114.418.567	111	100
Tıp Fakültesi Hastanesi Tarafından Yapılacak Taban Ödeme	912.614.000	901.651.000	861.407.544	94	96
Üniversite Genel Hastane Hizmetleri	2.572.123.000	2.875.872.952	2.858.172.423	111	99
YÜKSEKÖĞRETİM	7.377.514.000	7.743.057.775	7.168.953.126	97	93
ÖĞRETİM ELEMANLARINA SAĞLANAN BURS VE DESTEKLER	0	20.195	20.194		100
Öğretim Üyesi Yetiştirme Programı ve Yurtdışı Destek Hizmetleri	0	20.195	20.194	-	100
ÖN LISANS EĞİTİMİ, LISANS EĞİTİMİ VE LISANSÜSTÜ EĞİTİM	6.536.667.000	6.822.026.505	6.691.692.515	102	98
Doktora Öğrencilerine Yönelik Burs Hizmetleri	0	2.502.000	2.502.000	-	100
Doktora ve Tıpta Uzmanlık Eğitimi	363.925.000	362.617.800	361.224.333	99	100
Lisans Öğrencilerine Yönelik Burs Hizmetleri	0	1.446.000	1.446.000	-	100
OSB Meslek Yüksekokulları Eğitim Desteği	0	1.314.630	1.247.430	-	95

Yükseköğretim Kurumları Bilgi ve Kültürel Kaynaklar ile Sportif Alt-yapının Geliştirilmesi Hizmetleri	70.924.000	72.161.200	60.446.904	85	84
Yükseköğretim Kurumları Birinci Öğretim	6.082.012.000	6.355.807.707	6.241.078.284	103	98
Yükseköğretim Kurumları İkinci Öğretim	3.580.000	6.060.446	5.505.151	154	91
Yükseköğretim Kurumları Tezsiz Yüksek Lisans	11.429.000	13.940.022	13.030.397	114	93
Yükseköğretim Kurumları Uluslararası Ortak Eğitim ve Öğretim Programı	0	182.700	182.400	-	100
Yükseköğretim Kurumları Uzaktan Eğitim	3.300.000	4.497.000	4.367.173	132	97
Yükseköğretim Kurumları Yaz Okulları	1.497.000	1.497.000	662.443	44	44
YÜKSEKÖĞRETİMDE ÖĞRENCİ YAŞAMI	840.847.000	921.011.075	477.240.417	57	52
Yükseköğretimde Barınma Hizmetleri	7.827.000	7.827.000	7.818.762	100	100
Yükseköğretimde Beslenme Hizmetleri	196.344.000	275.756.795	275.752.807	140	100
Yükseköğretimde Kültür ve Spor Hizmetleri	3.622.000	3.617.000	3.185.031	88	88
Yükseköğretimde Öğrenci Yaşamına İlişkin Diğer Hizmetler	633.048.000	633.804.280	190.483.817	30	30
Yükseköğretimde Sağlık Hizmetleri	6.000	6.000	0	0	0
YÖNETİM VE DESTEK PROGRAMI	1.368.284.000	1.439.586.490	1.330.277.738	97	92
TEFTİŞ, DENETİM VE DANIŞMANLIK HİZMETLERİ	22.869.000	21.257.359	20.489.944	90	96
Hukuki Danışmanlık ve Muhakemat Hizmetleri	15.786.000	13.935.359	13.168.314	83	94
İç Denetim	7.083.000	7.322.000	7.321.631	103	100
ÜST YÖNETİM, İDARI VE MALİ HİZMETLER	1.345.415.000	1.418.329.131	1.309.787.793	97	92
Bilgi Teknolojilerine Yönelik Faaliyetler	22.243.000	24.728.114	24.717.873	111	100
Engellilerin Erişilebilirliğinin Sağlanması	10.000.000	10.000.000	9.999.999	100	100
Genel Destek Hizmetleri	258.838.000	270.987.895	267.864.604	103	99
İnşaat ve Yapı İşlerinin Yürütülmesi	77.234.000	79.468.292	79.281.050	103	100
İnsan Kaynakları Yönetimine İlişkin Faaliyetler	708.208.000	708.093.069	603.914.509	85	85
Özel Kalem Hizmetleri	649.000	649.000	503.646	78	78
Strateji Geliştirme ve Mali Hizmetler	33.874.000	33.604.121	33.418.839	99	99
Taşınmaz Mal Gelirleriyle Yürütülecek Hizmetler	102.542.000	145.660.000	145.170.634	142	100
Yükseköğretimde Öğrencilere Yönelik İdari Hizmetler	131.827.000	145.138.640	144.916.639	110	100
GENEL TOPLAM	12.586.655.000	13.328.347.089	12.586.684.747	100	94

Tablo 72 Birim Düzeyinde Ege Üniversitesi 2025 yılı Ödenek Ve Harcama Verileri

BİRİM DÜZEYİNDE EGE ÜNİVERSİTESİ 2025 YILI ÖDENEK ve HARCAMA VERİLERİ					
KURUMSAL SINIFLANDIRMA	2024				
	Ödenek (TL)	Yılsonu Toplam Ödenek (TL)	Gerçekleşme (TL)	Gerçekleşme/Ödenek (%)	Gerçekleşme/Toplam Ödenek (%)
SAĞLIK BİLİMLERİ FAKÜLTESİ	43.738.000	47.186.507	47.077.635	108	100
HEMŞİRELİK FAKÜLTESİ	99.611.000	96.161.208	96.122.783	96	100
HAVACILIK MESLEK YÜKSEKOKULU	13.124.000	13.274.116	13.080.973	100	99
URLA DENİZCİLİK MESLEK YÜKSEKOKULU	9.344.000	10.533.444	10.502.197	112	100
GÜZEL SANATLAR, TASARIM VE MİMARLIK FAKÜLTESİ	12.434.000	14.247.636	14.167.823	114	99
SPOR BİLİMLERİ FAKÜLTESİ	47.934.000	49.609.400	49.477.176	103	100
BİRGİVİ İLAHİYAT FAKÜLTESİ	16.315.000	18.148.000	18.120.113	111	100
MODA VE TASARIM YÜKSEKOKULU	11.756.000	12.719.500	12.709.325	108	100
ALİAĞA MESLEK YÜKSEKOKULU	16.660.000	17.013.976	16.928.566	102	99
ÇEŞME TURİZM FAKÜLTESİ	21.443.000	21.182.200	21.156.325	99	100
ÖDEMİŞ SAĞLIK BİLİMLERİ FAKÜLTESİ	8.525.000	8.669.500	8.667.216	102	100
HUKUK FAKÜLTESİ	1.107.000	1.127.000	1.057.492	96	94
SİBER GÜVENLİK MESLEK YÜKSEKOKULU	3.440.000	3.843.352	3.751.554	109	98
ORGAN NAKLİ ENSTİTÜSÜ	169.000	1.172.520	1.057.097	626	90
BİLGİSAYAR VE BİLİŞİM BİLİMLERİ FAKÜLTESİ	45.000	27.534.000	27.531.102	61.180	100
EMİNE ERDOĞAN TOHUM BİLİMİ VE TEKNOLOJİSİ ENSTİTÜSÜ	0	152.250	140.103	-	92
SAĞLIK BİLİMLERİ ENSTİTÜSÜ	45.294.000	42.344.472	42.274.231	93	100
MADDE BAĞIMLILIĞI, TOKSİKOLOJİ VE İLAÇ BİLİMLERİ ENSTİTÜSÜ	14.694.000	15.357.200	15.251.332	104	99
TIP FAKÜLTESİ	1.200.315.000	1.133.800.727	1.131.104.713	94	100
DİŞ HEKİMLİĞİ FAKÜLTESİ	492.804.000	528.326.873	525.948.178	107	100
ECZACILIK FAKÜLTESİ	141.827.000	140.516.286	140.484.595	99	100
ATATÜRK SAĞLIK HİZMETLERİ MESLEK YÜKSEKOKULU	30.101.000	30.185.082	29.738.278	99	99
UYGULAMA VE ARAŞTIRMA HASTANESİ	3.109.665.000	3.773.292.110	3.715.372.915	119	98
FEN BİLİMLERİ ENSTİTÜSÜ	97.670.000	93.387.916	93.220.648	95	100
NÜKLEER BİLİMLER ENSTİTÜSÜ	39.545.000	39.736.728	39.601.423	100	100
ULUSLARARASI BİLGİSAYAR ENSTİTÜSÜ	18.713.000	19.258.000	19.242.847	103	100
GÜNEŞ ENERJİSİ ENSTİTÜSÜ	35.932.000	39.330.378	39.320.786	109	100
FEN FAKÜLTESİ	325.016.000	337.980.375	337.333.793	104	100
MÜHENDİSLİK FAKÜLTESİ	369.310.000	351.958.608	351.408.431	95	100
ZİRAAT FAKÜLTESİ	308.849.000	310.744.375	310.155.528	100	100
SU ÜRÜNLERİ FAKÜLTESİ	142.019.000	152.712.457	146.180.006	103	96

EGE MESLEK YÜKSEKOKULU	77.271.000	85.465.081	85.381.591	110	100
ÖDEMİŞ MESLEK YÜKSEKOKULU	27.245.000	27.609.728	27.580.130	101	100
EMEL AKIN MESLEK YÜKSEKOKULU	27.253.000	27.638.462	27.314.536	100	99
TİRE KUTSAN MESLEK YÜKSEKOKULU	19.134.000	21.587.013	21.458.233	112	99
BERGAMA MESLEK YÜKSEKOKULU	34.963.000	34.213.248	34.139.069	98	100
BAYINDIR MESLEK YÜKSEKOKULU	16.432.000	15.525.728	15.517.222	94	100
TÜRK DÜNYASI ARAŞTIRMALARI ENSTİTÜSÜ	39.231.000	40.196.500	39.917.412	102	99
SOSYAL BİLİMLER ENSTİTÜSÜ	69.965.000	74.156.216	73.842.284	106	100
EĞİTİM BİLİMLERİ ENSTİTÜSÜ	12.569.000	12.887.370	12.656.019	101	98
EĞİTİM FAKÜLTESİ	108.243.000	114.271.763	113.657.457	105	99
İKTİSADİ VE İDARİ BİLİMLER FAKÜLTESİ	98.429.000	101.596.820	101.055.150	103	99
EDEBİYAT FAKÜLTESİ	201.841.000	206.590.175	206.511.080	102	100
İLETİŞİM FAKÜLTESİ	91.002.000	89.833.185	89.685.499	99	100
DEVLET TÜRK MUSİKİSİ KONSERVATUVARI	81.215.000	82.241.982	82.139.340	101	100
YABANCI DİLLER YÜKSEKOKULU	133.674.000	129.554.267	125.741.797	94	97
DİĞER BÖLÜMLER	82.101.000	82.040.200	81.294.364	99	99
ÖZEL KALEM (REKTÖRLÜK)	198.340.000	242.422.567	241.522.344	122	100
ÖZEL KALEM (GENEL SEKRETERLİK)	19.745.000	20.505.000	20.492.172	104	100
İDARİ VE MALİ İŞLER DAİRE BAŞKANLIĞI	1.757.735.000	1.666.346.089	1.638.912.672	93	98
PERSONEL DAİRE BAŞKANLIĞI	708.142.000	708.066.797	603.914.509	85	85
KÜTÜPHANE VE DOKÜMANTASYON DAİRE BAŞKANLIĞI	58.414.000	59.651.200	50.805.814	87	85
SAĞLIK, KÜLTÜR VE SPOR DAİRE BAŞKANLIĞI	949.573.000	1.530.331.724	1.086.381.433	114	71
BİLGİ İŞLEM DAİRE BAŞKANLIĞI	47.237.000	72.695.114	72.129.921	153	99
YAPI İŞLERİ VE TEKNİK DAİRE BAŞKANLIĞI	971.914.000	454.611.441	381.329.721	39	84
ÖĞRENCİ İŞLERİ DAİRE BAŞKANLIĞI	24.862.000	28.227.191	27.675.184	111	98
STRATEJİ GELİŞTİRME DAİRE BAŞKANLIĞI	36.946.000	34.646.671	34.276.294	93	99
HUKUK MÜŞAVİRLİĞİ	15.780.000	13.929.359	13.168.314	83	95
GENEL TOPLAM	12.586.655.000	13.328.347.089	12.586.684.747	100	94

1.2 Bütçe Gelirleri

2025 Yılı Merkezi Yönetim Bütçe Kanunu ile Üniversitemiz gelir bütçesinde toplam **12.586.655.000,00 TL** bütçe geliri öngörülmüştür.

2025 yıl sonu itibariyle toplam bütçe gelirimiz **12.748.048.267,72 TL** olarak gerçekleşmiştir.

Üniversitemizin Ekonomik sınıflandırma düzeyinde 2025 yılı gelir gerçekleşme verilerini gösteren tablo aşağıda yer almaktadır.

Üniversitemizin Ekonomik sınıflandırma düzeyinde 2025 yılı **Gelir Gerçekleşme Verilerini** gösteren tablo aşağıda yer almaktadır (Tablo 73).

Tablo 73 Ekonomik Sınıflandırma Düzeyinde Ege Üniversitesi 2025 yılı Gelir Gerçekleşme Verileri

Gelirler				Açıklama	2025		
I	II	III	IV		Gelir Tahmini (TL)	Yılsonu Gerçekleşme (TL)	Gerçekleşme/Gelir Tahmini (%)
03				Teşebbüs ve Mülkiyet Gelirleri	351.832.000,00	432.203.433,98	122,84%
03	1	1	01	Şartname, Basılı Evrak, Form Satış Gelirleri	0,00	106.300,00	-
03	1	2	28	Sergi ve Fuar Gelirleri	0,00	1.451.457,57	-
03	1	2	29	Birinci Öğretimden Elde Edilen Gelirler	43.310.000,00	97.747.501,76	225,69%
03	1	2	31	İkinci Öğretimden Elde Edilen Gelirler	3.978.000,00	7.245.706,79	182,14%
03	1	2	32	Yaz Okulu Gelirleri	1.497.000,00	688.291,38	45,98%
03	1	2	33	Tezsiz Yüksek Lisans Gelirleri	16.327.000,00	18.289.877,80	112,02%
03	1	2	36	Sosyal Tesis İşletme Gelirleri	6.610.000,00	4.614.605,68	69,81%
03	1	2	38	Yurt Yatak Ücreti Gelirleri	95.760.000,00	66.302.490,01	69,24%
03	1	2	41	Uluslararası Ortak Eğitim ve Öğretim Program Gelirleri	0,00	609.000,00	-
03	1	2	45	Uzaktan Öğretimden Elde Edilen Gelirler	2.500.000,00	6.166.947,00	246,68%
03	1	2	46	Uzaktan Öğretim Materyal Gelirleri	800.000,00	1.688.653,00	211,08%
03	1	2	69	Yükseköğretim Kurumları Öğrenci Yemek Hizmeti Gelirleri	77.201.000,00	58.309.630,86	75,53%
03	1	2	99	Diğer hizmet gelirleri	1.307.000,00	345.188,79	26,41%
03	6	1	01	Lojman Kira Gelirleri	1.908.000,00	2.092.904,11	109,69%
03	6	1	99	Diğer Taşınmaz Kira Gelirleri	100.634.000,00	166.544.879,23	165,50%
04				Alınan Bağış ve Yardımlar ile Özel Gelirler	11.693.333.000,00	11.901.002.195,80	101,78%
04	2	1	01	Hazine Yardımı	10.428.946.000,00	10.749.372.128,00	103,07%
04	2	2	01	Hazine Yardımı	1.264.387.000,00	1.148.654.872,00	90,85%
04	5	1	02	Özel Bütçeli İdarelerden Alınan Proje Yardımları	0,00	0,80	-
04	5	1	10	YÖK Öğretim Üyesi Yetiştirme Programı Destekleri	0,00	5.195,00	-
04	5	1	13	YÖK Burs Destekleri	0,00	2.970.000,00	-
05				Diğer Gelirler	541.490.000,00	414.842.637,94	76,61%
05	1	9	01	Kişilerden Alacaklar Faizleri	0,00	163.645,41	-
05	1	9	99	Diğer Faizler	0,00	6.556.340,26	-
05	2	6	16	Araştırma Projeleri Gelirleri Payı	91.487.000,00	309.786.205,47	338,61%
05	3	2	99	Diğer İdari Para Cezaları	0,00	534.259,44	-
05	9	1	01	İrat Kaydedilecek Nakdi Teminatlar	0,00	328.612,19	-
05	9	1	06	Kişilerden Alacaklar	0,00	7.068.549,85	-
05	9	1	19	Öğrenci Katkı Payı Telif Gelirleri	450.003.000,00	33.695.186,00	7,49%
05	9	1	31	OSB Meslek Yüksekokulları Eğitim Desteği	0,00	1.969.438,40	-
05	9	1	99	Yukarıda Tanımlanmayan Diğer Çeşitli Gelirler	0,00	54.740.400,92	-
Toplam					12.586.655.000,00	12.748.048.267,72	101,28%

1.3.Döner Sermaye Gelirleri

Üniversitemizin 2025 yılına ait Döner Sermaye gelirleri Toplamı 12.747.675.737,85 TL olup, faaliyet (gelir) adına göre gelir miktarı aşağıdaki tabloda sunulmuştur (Tablo 74).

Tablo 74 Döner Sermaye Gelirleri

2025 yılı Döner Sermaye Faaliyet Ve Gelirleri	
Faaliyet (Gelir) Adı	Miktarı
Sağlık Hizmeti - Tıp Fakültesi	4.396.221.384,25
Sağlık Hizmeti - Diş Hekimliği Fakültesi	320.914.772,65
Tarım ve Hayvancılık	5.807.403,15
Mesleki Eğitim	1.235.797,98
Baskı, Matbaa	7.179.683,99
Proje, Araştırma ve Geliştirme	2.999.278,68
Eğitim ve Danışmanlık*	986.056.456,80
Sınav Ölçme ve Değerlendirme	4.637.408,99
Muayene, Ölçüm, Kontrol ve Denetim**	47.911.898,59
Orman Gelirleri	239.398,15
İmalat, Yenileştirme, Bakım, Onarım	5.857,96
Belgelendirme ve İzin Verme Gelirleri	101.996,08
Diğer Gelirler	6.974.364.400,58
Toplam	12.747.675.737,85 TL
*Kurs Bilirkişi Ücretleri Dâhil	
**Tahlil ve analiz dâhil	

2- Temel Mali Tablolara İlişkin Açıklamalar

Bütçe Uygulama Sonuçları

-Bütçe Giderleri

2025 yılı Merkezi Yönetim Bütçe Kanunu ile üniversitemiz bütçesine **7.479.331.000,00 TL** Personel Giderleri (%59,42), **1.038.369.000,00 TL** Sosyal Güvenlik Kurumlarına Devlet Primi Giderleri (%8,25), **985.997.000,00 TL** Mal ve Hizmet Alımı Giderleri (%7,83), **1.768.458.000,00 TL** Cari Transferler (%14,05) ve **1.314.500.000,00 TL** Sermaye Giderleri (%10,44) olmak üzere toplam **12.586.655.000 TL** ödenek tahsis edilmiştir.

2025 yılında Cumhurbaşkanlığı Strateji ve Bütçe Başkanlığı tarafından;

- Personel giderleri için **428.434.000,00 TL**,
- Sosyal Güvenlik Kurumlarına Devlet Primi Giderleri için **50.000.000,00 TL**,
- Sağlık Sektörü Muhtelif İşler Projesi için **50.000.000,00 TL**,
- Sağlık Sektörü Büyük Onarım Projesi için **50.000.000,00 TL**,
- Eğitim Sektörü Büyük Onarım Projesi **26.000.000,00 TL** yedek ödenek tahsis edilmiştir.

Ayrıca, "Araştırma Üniversitesi" statümüz kapsamında üniversitemiz bilimsel araştırma projelerinin finansmanında kullanılmak üzere **46.095.872 TL** ödenek aktarılmıştır.

2025 yılında;

-Personel Giderleri yılsonu bütçe ödenek toplamı **8.031.851.363,00 TL**, yılsonu harcama tutarı ise **7.648.207.828,00 TL** (% 95,22) olarak gerçekleşmiştir.

-Sosyal Güvenlik Kurumlarına Devlet Primi Giderleri yılsonu bütçe ödenek toplamı **1.142.080.000,00 TL**, yılsonu harcama tutarı ise **1.043.176.076,73 TL** (% 93,34) olarak gerçekleşmiştir.

-Mal ve Hizmet Alımı Giderleri yılsonu bütçe ödenek toplamı **894.704.053,91 TL**, yılsonu harcama tutarı ise **864.101.628,91 TL** (% 96,58) olarak gerçekleşmiştir.

-Cari transferler yılsonu bütçe ödenek toplamı **1.772.455.800,00 TL**, yılsonu harcama tutarı ise **1.628.164.337,49 TL**. (%91,86) olarak gerçekleşmiştir.

-Sermaye Giderleri yılsonu bütçe ödenek toplamı **1.487.255.872,00 TL**, yılsonu harcama tutarı ise **1.403.114.517,24 TL**. (%94,34) olarak gerçekleşmiştir.

Üniversitemizin 2025 yılı faaliyetler düzeyinde ödenek ve harcama verilerini gösteren tablo aşağıda yer almaktadır.

2025 yılı Üniversitemiz bütçesinin harcama birimleri itibariyle ödenek ve harcama verilerini gösteren tablo aşağıda yer almaktadır.

-Bütçe Gelirleri

2025 Yılı Merkezi Yönetim Bütçe Kanunu ile Üniversitemiz gelir bütçesinde toplam **12.586.655.000,00 TL** bütçe geliri öngörülmüştür.

2025 yılsonu itibariyle toplam bütçe gelirimiz **12.747.373.334,62 TL** olarak gerçekleşmiştir.

Üniversitemizin Ekonomik sınıflandırma düzeyinde 2025 yılı gelir gerçekleşme verilerini gösteren tablo aşağıda yer almaktadır.

-Döner Sermaye Gelirleri;

Üniversitemizin 2025 yılına ait faaliyet (gelir) adına göre gelir miktarı Döner Sermaye gelirleri Toplamı **12.747.675.737,85 TL**'dir.

Kesin Mizan (Yılsonu);

Ege **Üniversitesi**'nin 2025 yılına ait yılsonu "Kesin Mizan", aşağıdaki tabloda sunulmuştur (Tablo75).

- **Bilanço (2025 yılı)**

Ege Üniversitesi'nin 2025 yılına ait "**BİLANÇO**" su, aşağıdaki tabloda sunulmuştur (Tablo 76).

Tablo 75 Ege Üniversitesi 2025 yılı Kesin Mizan

KESİN MIZAN						
EGE ÜNİVERSİTESİ STRATEJİ GELİŞTİRME DAİRE BAŞKANLIĞI						
Muhasebe Birimi						Başlangıç Tarihi
Kamu İdaresi						01.01.2025
Defter						Bitiş Tarihi
Harcama Birimi						31.12.2025
Harcama Birimi Türü						
Kurumsal Kod						
Rapor Tarihi Seçimi						
	Yevmiye Tarihi					
Hesap	Hesap Adı	Borç (TL)	Alacak (TL)	Borç Kalan (TL)	Alacak Kalan (TL)	Hesap
100	KASA HESABI	6499170,38	6490241,83	8928,55	0	100
102	BANKA HESABI	64214101855	63933744872	280356982,2	0	102
103	VERİLEN ÇEKLER VE GÖNDERME EMİRLERİ HESABI (-)	16200304080	16200674998	0	370918,3	103
104	PROJE ÖZEL HESABI	347779346	180693410,4	167085935,6	0	104
106	DÖVİZ GÖNDERME EMİRLERİ HESABI (-)	180837874,5	180837874,5	0	0	106
108	DiĞER HAZİR DEĞERLER HESABI	4043665577	4043665577	0	0	108
120	GELİRLERDEN ALACAKLAR HESABI	12844625879	12096330922	748294957,1	0	120
121	GELİRLERDEN TAKİPLİ ALACAKLAR HESABI	38177614,2	5329359,23	32848254,97	0	121
126	VERİLEN DEPOZİTO VE TEMİNATLAR HESABI	808382,6	537909,6	270473	0	126
135	TEK HAZİNE KURUMLAR HESABINDAN ALACAKLAR HESABI	40255445931	40212825910	42620021,45	0	135
140	KİŞİLERDEN ALACAKLAR HESABI	29649965,96	13947368,39	15702597,57	0	140
150	İLK MADDE VE MALZEME HESABI	686613534,5	632372919,1	54240615,34	0	150
160	İŞ AVANS VE KREDİLERİ HESABI	20287918,25	20287918,25	0	0	160
161	PERSONEL AVANSLARI HESABI	1188900	1188900	0	0	161
162	BÜTÇE DIŞI AVANS VE KREDİLER HESABI	546097319,6	255380003	290717316,6	0	162
220	GELİRLERDEN ALACAKLAR HESABI	1067587525	326625829,8	740961695,6	0	220
226	VERİLEN DEPOZİTO VE TEMİNATLAR HESABI	42124,99	0	42124,99	0	226
241	MAL VE HİZMET ÜRETEN KURULUŞLARA YATIRILAN SERMAYELER HESABI	558461663,5	0	558461663,5	0	241
242	DÖNER SERMAYELİ KURULUŞLARA YATIRILAN SERMAYELER HESABI	372,8	0	372,8	0	242

250	ARAZİ VE ARSALAR HESABI	63656622371	560106882,4	63096515488	0	250
251	YERALTIVE YERÜSTÜ DÜZENLERİ HESABI	487425575,2	0	487425575,2	0	251
252	BİNALAR HESABI	17141094435	0	17141094435	0	252
253	TESİS, MAKİNE VE CİHAZLAR HESABI	8519422219	250444250,9	8268977969	0	253
254	TAŞITLAR HESABI	35451327,54	299901,53	35151426,01	0	254
255	DEMİRBAŞLAR HESABI	1318768335	140592267,5	1178176068	0	255
257	BİRİKMİŞ AMORTİSMANLAR VE DEĞER DÜŞÜKLÜĞÜ KARŞILIGI HESABI (-)	25660972,21	7635549283	0	7609888311	257
258	YAPILMAKTA OLAN YATIRIMLAR HESABI	258551737,7	258551737,7	0	0	258
260	HAKLAR HESABI	223626883,8	0	223626883,8	0	260
268	BİRİKMİŞ AMORTİSMANLAR VE DEĞER DÜŞÜKLÜĞÜ KARŞILIGI HESABI (-)	0	223626883,8	0	223626883,8	268
294	ELDEN ÇIKARILACAK STOKLAR VE MADDİ DURAN VARLIKLAR HESABI	9889635,11	9889635,11	0	0	294
299	BİRİKMİŞ AMORTİSMANLAR HESABI (-)	9889635,09	9889635,09	0	0	299
320	BÜTÇE EMANETLERİ HESABI	0,6	0,6	0	0	320
330	ALINAN DEPOZİTO VE TEMİNATLAR HESABI	3832316,03	13615641,87	0	9783325,84	330
333	EMANETLER HESABI	1016115859	1082467815	0	66351956,16	333
360	ÖDENECEK VERGİ VE FONLAR HESABI	605868810,3	676227341,3	0	70358531	360
361	ÖDENECEK SOSYAL GÜVENLİK KESİNTİLERİ HESABI	1644229053	1651720660	0	7491606,3	361
362	FONLAR VEYA DİĞER KAMU İDARELERİ ADINA YAPILAN TAHSİLAT HESABI	63986130,43	64448205,25	0	462074,82	362
372	KIDEM TAZMİNATI KARŞILIGI HESABI	25829078,25	25829078,25	0	0	372
380	GELECEK AYLARA AİT GELİRLER HESABI	31544449,18	74549876,12	0	43005426,94	380
430	ALINAN DEPOZİTO VE TEMİNATLAR HESABI	25937172,37	27469569,66	0	1532397,29	430
472	KIDEM TAZMİNATI KARŞILIGI HESABI	25829078,25	1367479006	0	1341649927	472
480	GELECEK YILLARA AİT GELİRLER HESABI	43005426,94	43005426,94	0	0	480
500	NET DEĞER HESABI	13198660148	19523177043	0	6324516894	500
511	BİRİMLER ARASI İŞLEMLER HESABI	29516200044	29516200044	0	0	511
519	DEĞER HAREKETLERİ SONUÇ HESABI	95900081590	95900081590	0	0	519
570	GEÇMİŞ YILLAR OLUMLU FAALİYET SONUÇLARI HESABI	27058509335	97636923738	0	70578414404	570
580	GEÇMİŞ YILLAR OLUMSUZ FAALİYET SONUÇLARI HESABI (-)	23350445584	12112059633	1123838591	0	580
590	DÖNEM OLUMLU FAALİYET SONUCU HESABI	17375812865	39846741315	0	22470928450	590
591	DÖNEM OLUMSUZ FAALİYET SONUCU HESABI (-)	7139839858	2992424487	4147415371	0	591
600	GELİRLER HESABI	15458315153	15458315153	0	0	600
610	İNDİRİM, İADE VE İSKONTOLAR HESABI	14774139,44	14774139,44	0	0	610

630	GİDERLER HESABI	15068533962	15068533962	0	0	630
690	FAALİYET SONUÇLARI HESABI	37526587374	37526587374	0	0	690
698	ENFLASYON DÜZELTİMESİ HESABI	19691800417	19691800417	0	0	698
800	BÜTÇE GELİRLERİ HESABI	12882648859	12882648859	0	0	800
805	GELİR YANSITMA HESABI	12875967435	12875967435	0	0	805
810	BÜTÇE GELİRLERİNDEN RETVE İADELER HESABI	14774139,44	14774139,44	0	0	810
830	BÜTÇE GİDERLERİ HESABI	12642605979	12642605979	0	0	830
835	GİDER YANSITMA HESAPLARI	12642605979	12642605979	0	0	835
895	BÜTÇE UYGULAMA SONUÇLARI HESABI	25349586795	25349586795	0	0	895
900	GÖNDERİLECEK BÜTÇE ÖDENEKLERİ HESABI	16917116609	16917116609	0	0	900
901	BÜTÇE ÖDENEKLERİ HESABI	16401389066	16401389066	0	0	901
902	BÜTÇE ÖDENEK HAREKETLERİ HESABI	14857444576	14857444576	0	0	902
903	KULLANILACAK ÖDENEKLER HESABI	14913286167	14913286167	0	0	903
904	ÖDENEKLER HESABI	14857444576	14857444576	0	0	904
905	ÖDENEKLİ GİDERLER HESABI	12642605979	12642605979	0	0	905
910	ALINAN TEMİNAT MEKTUPLARI HESABI	2781976599	2781976599	219457671,3	0	910
911	ALINAN TEMİNAT MEKTUPLARI EMANETLERİ HESABI	58739988,63	58739988,63	219457671,3	0	911
912	KİŞİLERE AIT MENKUL KIYMETLER HESABI	0,6	0,6	0,6	0	912
913	KİŞİLERE AIT MENKUL KIYMET EMANETLERİ HESABI	0	0,6	0	0,6	913
920	GİDER TAAHHÜTLERİ HESABI	180948449,6	161319417,9	19629031,68	0	920
921	GİDER TAAHHÜTLERİ KARŞILIĞI HESABI	161319417,9	180948449,6	0	19629031,68	921
948	BAŞKA BİRİMLER ADINA İZLENEN ALACAKLAR HESABI	89941632,59	20521261,45	69420371,14	0	948
949	BAŞKA BİRİMLER ADINA İZLENEN ALACAK EMANETLERİ HESABI	20521261,45	89941632,59	0	69420371,14	949
962	YÜKSEKÖĞRETİM KURUMLARI BİLİMSEL PROJELER HESABI	625121529,7	437477991,4	187643538,3	0	962
963	BİLİMSEL PROJELER KARŞILIĞI HESABI	437477991,4	625121529,7	0	187643538,3	963
993	MADDİ DURAN VARLIKLARIN KİRA VE İRTİFAK HAKKI GELİRLERİ HESABI	1534377522	330757322,6	1203620199	0	993
998	DiĞER NAZIM HESAPLAR HESABI	204855923	101882	204754041	0	998
999	DiĞER NAZIM HESAPLAR KARŞILIĞI HESABI	88207076,24	1496581317	0	1408374240	999
Toplam :		7,08192E+11	7,08192E+11	1,10653E+11	1,10653E+11	1,10653E+11
UYGUNDUR						

Tablo 76 Ege Üniversitesi 2025 yılı Bilanço

Kamu İdaresi Kodu 412		BİLANÇO							Yılı: 2025
Kamu İdaresi Adı EGE ÜNİVERSİTESİ		AKTİF HESAPLAR	2023 YILI	2024 YILI	2025 YILI	PASİF HESAPLAR	2023 YILI	2024 YILI	2025 YILI
1	DÖNEN VARLIKLAR	689.229.316,81	947.257.607,30	1.631.775.163,98	3	KISA VADELİ YABANCI KAYNAKLAR	55.531.998,05	122.374.626,50	197.452.921,06
10	HAZIR DEĞERLER	219.134.294,48	389.568.000,24	447.080.928,01	32	FAALİYET BORÇLARI	0,00	0,00	0,00
100	KASA HESABI	974,80	20.540,69	8.928,55	33	EMANET YABANCI KAYNAKLAR	23.668.319,04	74.201.004,91	76.135.282,00
102	BANKA HESABI	154.771.495,34	369.838.749,70	280.356.982,19	330	ALINAN DEPOZİTO VE TEMİNATLAR HESABI	3.586.594,18	6.380.740,29	9.783.325,84
103	VERİLEN ÇEKLER VE GÖNDERME EMİRLERİ HESABI (-)	-30.998.887,25	-90.350.565,70	-370.918,30	333	EMANETLER HESABI	20.081.724,86	67.820.264,62	66.351.956,16
104	PROJE ÖZEL HESABI	95.360.711,59	110.059.275,55	167.085.935,57	36	ÖDENECEK DİĞER YÜKÜMLÜLÜKLER	31.863.679,01	47.173.621,59	78.312.212,12
12	FAALİYET ALACAKLARI	272.605.504,42	268.983.296,99	781.413.685,06	360	ÖDENECEK VERGİ VE FONLAR HESABI	30.711.897,92	43.990.857,78	70.358.531,00
120	GELİRLERDEN ALACAKLAR HESABI	268.762.997,12	266.606.468,48	748.294.957,09	361	ÖDENECEK SOSYAL GÜVENLİK KESİNTİLERİ HESABI	1.139.399,08	2.775.188,08	7.491.606,30
121	GELİRLERDEN TAKİPLİ ALACAKLAR HESABI	3.572.034,30	2.106.355,51	32.848.254,97	362	FONLAR VEYA DİĞER KAMU İDARELERİ ADINA YAPILAN TAHSİLAT HESABI	12.382,01	407.575,73	462.074,82
126	VERİLEN DEPOZİTO VE TEMİNATLAR HESABI	270.473,00	270.473,00	270.473,00	38	GELECEK AYLARA AİT GELİRLER VE GİDER TAHAHHÜTLERİ	0,00	1.000.000,00	43.005.426,94
13	KURUM ALACAKLARI	2.704.856,64	15.425.458,09	42.620.021,45	380	GELECEK AYLARA AİT GELİRLER HESABI	0,00	1.000.000,00	43.005.426,94
135	TEK HAZİNE KURUMLAR HESABINDAN ALACAKLAR HESABI	2.704.856,64	15.425.458,09	42.620.021,45	4	UZUN VADELİ YABANCI KAYNAKLAR	384.475.975,44	994.853.750,09	1.343.182.324,57
14	DİĞER ALACAKLAR	17.886.622,32	17.680.346,75	15.702.597,57	43	DİĞER BORÇLAR	4.160.775,17	11.683.329,00	1.532.397,29
140	KİŞİLERDEN ALACAKLAR HESABI	17.886.622,32	17.680.346,75	15.702.597,57	430	ALINAN DEPOZİTO VE TEMİNATLAR HESABI	4.160.775,17	11.683.329,00	1.532.397,29
15	STOKLAR	49.479.608,49	31.489.511,08	54.240.615,34	47	BORÇ VE GİDER KARŞILIKLARI	380.315.200,27	983.170.421,09	1.341.649.927,28
150	İLK MADDE VE MALZEME HESABI	49.479.608,49	31.489.511,08	54.240.615,34	472	KIDEM TAZMİNATI KARŞILIGI HESABI	380.315.200,27	983.170.421,09	1.341.649.927,28

16	ÖN ÖDEMELER	127.418.430,46	224.110.994,15	290.717.316,55	5	ÖZ KAYNAKLAR	50.744.010.983,63	65.141.098.228,43	83.988.058.425,10
162	BÜTÇE DIŐI AVANS VE KREDİLER HESABI	127.418.430,46	224.110.994,15	290.717.316,55	50	NET DEĞER	6.104.036.697,90	6.238.166.232,65	6.324.516.894,19
2	DURAN VARLIKLAR	50.494.789.640,31	65.311.068.997,72	83.896.918.506,75	500	NET DEĞER HESABI	6.104.036.697,90	6.238.166.232,65	6.324.516.894,19
22	FAALİYET ALACAKLARI	267.685.262,21	488.621.118,30	741.003.820,61	51	DEĞER HAREKETLERİ	0,00	0,00	0,00
220	GELİRLERDEN ALACAKLAR HESABI	267.650.109,66	488.578.993,31	740.961.695,62	57	GEÇMİŐ YILLAR OLUMLU FAALİYET SONUÇLARI	49.809.513.541,88	53.639.178.763,80	70.578.414.403,50
226	VERİLEN DEPOZİTO VE TEMİNATLAR HESABI	35.152,55	42.124,99	42.124,99	570	GEÇMİŐ YILLAR OLUMLU FAALİYET SONUÇLARI HESABI	49.809.513.541,88	53.639.178.763,80	70.578.414.403,50
24	MALİ DURAN VARLIKLAR	35.014.918,01	35.014.918,01	558.462.036,33	58	GEÇMİŐ YILLAR OLUMSUZ FAALİYET SONUÇLARI	-5.173.841.933,08	-9.119.635.146,65	-11.238.385.950,94
241	MAL VE HİZMET ÜRETEN KURULUŐLARA YATIRILAN SERMAYELER HESABI	35.014.545,21	35.014.545,21	558.461.663,53	580	GEÇMİŐ YILLAR OLUMSUZ FAALİYET SONUÇLARI HESABI (-)	-5.173.841.933,08	-9.119.635.146,65	-11.238.385.950,94
242	DÖNER SERMAYELİ KURULUŐLARA YATIRILAN SERMAYELER HESABI	372,80	372,80	372,80	59	DÖNEM FAALİYET SONUÇLARI	4.302.676,93	14.383.388.378,63	18.323.513.078,35
25	MADDİ DURAN VARLIKLAR	50.192.089.460,09	64.787.432.961,41	82.597.452.649,81	590	DÖNEM OLUMLU FAALİYET SONUCU HESABI	4.735.503.700,83	17.375.812.865,15	22.470.928.449,58
250	ARAZİ VE ARSALAR HESABI	38.814.293.484,36	49.682.295.659,98	63.096.515.488,22	591	DÖNEM OLUMSUZ FAALİYET SONUCU HESABI (-)	-4.731.201.023,90	-2.992.424.486,52	-4.147.415.371,23
251	YERALTI VE YERÜSTÜ DÜZENLERİ HESABI	212.670.324,74	316.579.867,31	487.425.575,19					
252	BİNALAR HESABI	10.276.519.294,92	13.414.319.340,85	17.141.094.435,17					
253	TESİS, MAKİNE VE CİHAZLAR HESABI	2.569.441.250,72	5.373.376.168,42	8.268.977.968,61					
254	TAŐITLAR HESABI	20.874.883,35	25.394.822,45	35.151.426,01					
255	DEMİRBAŐLAR HESABI	523.579.433,04	821.074.118,38	1.178.176.067,63					
257	BİRİKMIŐ AMORTİSMANLAR VE DEĞER DÜŐKÜLÜĐÜ KARŐILUĐU HESABI (-)	-2.969.950.770,16	-4.845.607.017,00	-7.609.888.311,02					
258	YAPILMAKTA OLAN YATIRIMLAR HESABI	744.661.559,12	1,02	0,00					
26	MADDİ OLMAYAN DURAN VARLIKLAR	0,00	0,00	0,00					

260	HAKLAR HESABI	41.559.650,16	88.148.228,63	223.626.883,82
268	BİRİKMİŞ AMORTİSMANLAR VE DEĞER DÜŞÜKLÜĞÜ KARŞILIĞI HESABI (-)	-41.559.650,16	-88.148.228,63	-223.626.883,82
29	DİĞER DURAN VARLIKLAR	0,00	0,00	0,00
	AKTİF TOPLAMI	51.184.018.957,12	66.258.326.605,02	85.528.693.670,73
			PASİF TOPLAMI	51.184.018.957,12
				66.258.326.605,02
				85.528.693.670,73

	Bilanço Dipnotları:	2023 YILI	2024 YILI	2025 YILI
910	ALINAN TEMİNAT MEKTUPLARI HESABI	59.534.542,30	192.777.457,31	219.457.671,28
911	ALINAN TEMİNAT MEKTUPLARI EMANETLERİ HESABI	59.534.542,30	192.777.457,31	219.457.671,28
912	KİŞİLERE AIT MENKUL KIYMETLER HESABI	0,60	0,60	0,60
913	KİŞİLERE AIT MENKUL KIYMET EMANETLERİ HESABI	0,60	0,60	0,60
920	GİDER TAAHHÜTLERİ HESABI	246.650.268,55	110.335.431,53	19.629.031,68
921	GİDER TAAHHÜTLERİ KARŞILIĞI HESABI	246.650.268,55	110.335.431,53	19.629.031,68
948	BAŞKA BİRİMLER ADINA İZLENEN ALACAKLAR HESABI	20.314.997,23	39.442.767,38	69.420.371,14
949	BAŞKA BİRİMLER ADINA İZLENEN ALACAK EMANETLERİ HESABI	20.314.997,23	39.442.767,38	69.420.371,14
962	YÜKSEKÖĞRETİM KURUMLARI BİLİMSEL PROJELER HESABI	84.887.366,60	223.270.918,44	187.643.538,33
963	BİLİMSEL PROJELER KARŞILIĞI HESABI	84.887.366,60	223.270.918,44	187.643.538,33
993	MADDİ DURAN VARLIKLARIN KİRA VE İRTİFAK HAKKI GELİRLERİ HESABI	370.344.136,11	699.343.955,19	1.203.620.199,34
998	DİĞER NAZIM HESAPLAR HESABI	151.988.969,16	176.711.937,39	204.754.041,00
999	DİĞER NAZIM HESAPLAR KARŞILIĞI HESABI	522.333.105,27	876.055.892,58	1.408.374.240,34

26.02.2026 16:13:30

** Rapor 26/02/2026 - 02:09:50 tarihli bilgileri içermektedir

- **Nakit Akış Tablosu**

Üniversitemizin 2025 yılı Faaliyet Raporuna ait Nakit Akış Tablosu Bütünleşik Kamu Mali Yönetim Bilgi Sistemin-den (BKMYBS) üretilmediğinden ilgili tabloya yer verilememiştir. Sistemden üretildiğinde, Strateji Geliştirme Daire Başkanlığının web sayfasında yayınlanarak kamuoyuyla paylaşılacaktır.

3- Mali Denetim Sonuçları

Dış Denetim:

2025 yılında Üniversite, Sayıştay Başkanlığı tarafından dış denetime tabi tutulmuştur. Yapılan denetime ilişkin olarak, faaliyet raporunun hazırlanma sürecinde herhangi bir denetim raporu Üniversitemize intikal ettirilmemiştir.

Ön Mali Kontrol:

5018 sayılı Kamu Mali Yönetimi ve Kontrol Kanunu ve bu kanuna dayanılarak yayınlanan, İç Kontrol ve Ön Mali Kontrole İlişkin Usul ve Esaslar'a ilişkin Yönetmelik gereğince Strateji Geliştirme Daire Başkanlığımız tarafından 2025 yılında da mali karar ve işlemlere yönelik olarak ön mali kontrol işlemleri yürütülmüştür.

Tasarruf Tedbirleri Değerlendirmesi:

2024/7 Sayılı Cumhurbaşkanlığı Genelgesi gereğince kamu kaynaklarının tasarruf ilkelerine uygun kullanılması amacıyla, üniversitemiz bünyesinde 25.06.2024 tarihli ve 1913306 sayılı yazı ile Tasarruf Tedbirleri Değerlendirme Komisyonu kurulmuştur. 2025 yılında Harcama Birimlerinin yapım, mal ve hizmet alımı talepleri değerlendirme yapılmış olup işlemler yürütülmüştür.

B- Performans Bilgileri

Ege Üniversitesi 2024-2028 Stratejik Planı ve bütçe kapsamında yılsonu itibari ile 2024 yılı gerçekleştirmeleri birimlerden toplanmış olup 2025 bütçe yılına ait performans bilgileri üniversitenin stratejik plan gerçekleştirme göstergeleri hazırlanmıştır.

1. Program, Alt Program, Faaliyet Bilgileri

1.1 Faaliyet Bilgileri

Üniversitemizin program, alt program ve faaliyetlerine ilişkin tablo aşağıda sunulmuştur. (Tablo 77).

Tablo 77 Program, Alt Program ve Faaliyet Bilgileri (2025 yılı)

Program	Alt Program	Faaliyet	Açıklama
ARAŞTIRMA, GELİŞTİRME VE YENİLİK	ARAŞTIRMA ALTYAPILARI	Yükseköğretim Kurumları Araştırma Altyapısı Kurulması ve Geliştirilmesi	Bu faaliyet altında üniversitemiz bünyesinde, yetmiş nitelikli insan gücü ile günün modern teknolojilerine dayalı makine-teçhizat, donanım ve yazılımı içinde bulunduran, Ar-Ge faaliyetlerinin yapıldığı ileri araştırma laboratuvarı, tematik araştırma laboratuvarı ile merkezi araştırma laboratuvarı olarak sınıflandırılan altyapıların desteklenmesine ilişkin iş ve işlemler yürütülmektedir.
ARAŞTIRMA, GELİŞTİRME VE YENİLİK	YÜKSEKÖĞRETİMDE BİLİMSEL ARAŞTIRMA VE GELİŞTİRME	Yükseköğretim Kurumları Temel Araştırma Hizmetleri	Bu faaliyet altında, üniversitemizde eğitim ve öğretimin desteklenmesi amacıyla çeşitli alanların uygulama ihtiyacı ve bazı meslek dallarının hazırlık ve destek faaliyetlerine ilişkin iş ve işlemler yürütülmektedir. Hali hazır durumda üniversitemizde Hastane hariç 36 adet uygulama ve araştırma merkezi bulunmaktadır.
ARAŞTIRMA, GELİŞTİRME VE YENİLİK	YÜKSEKÖĞRETİMDE BİLİMSEL ARAŞTIRMA VE GELİŞTİRME	Yükseköğretim Kurumlarının Bilimsel Araştırma Projeleri	Bu faaliyet altında, 2547 sayılı Yükseköğretim Kanununun 4 üncü maddesinin birinci fıkrasının (c) bendi, 58 inci maddesinin (b) fıkrası ile ek 28 inci maddesi gereği, üniversitemiz Bilimsel Araştırma Komisyonu tarafından desteklenen projelere ilişkin hizmetlerin yürütülmesi, izlenmesi ve sonuçlarının değerlendirilmesi ile ilgili iş ve işlemler yürütülmektedir.
TEDAVİ EDİCİ SAĞLIK	TEDAVİ HİZMETLERİ	Ağız ve Diş Sağlığı Hizmetleri	Üniversitemiz Diş Hekimliği Uygulama ve Araştırma Merkezinde; ağız ve diş sağlığını ilgilendiren konularda ileri tanı ve tedavi yöntemlerini sunmak amacıyla bilimsel araştırma ve geliştirme çalışmaları ile hastalara ağız, diş ve çene sağlığı hizmetleri sunulmaktadır.
TEDAVİ EDİCİ SAĞLIK	TEDAVİ HİZMETLERİ	Diş Hekimliği Hastanesi Tarafından Yapılacak Taban Ödeme	Bu faaliyet altında, 2547 sayılı Kanununun 58 inci maddesinin (c) fıkrası kapsamındaki Diş Hekimliği Fakültesi personellerine yapılan ödemelerle ilgili iş ve işlemler yürütülmektedir.
TEDAVİ EDİCİ SAĞLIK	TEDAVİ HİZMETLERİ	Tıp Fakültesi Hastanesi Tarafından Yapılacak Taban Ödeme	Bu faaliyet altında, 2547 sayılı Kanununun 58 inci maddesinin (c) fıkrası kapsamındaki Tıp Fakültesi Hastanesi personellerine yapılan taban ödemelerle ilgili iş ve işlemler yürütülmektedir.

TEDAVİ EDİCİ SAĞLIK	TEDAVİ HİZMETLERİ	Üniversite Genel Hastane Hizmetleri	Ege Üniversitesi Sağlık Araştırma ve Uygulama Merkezinde (Hastane), Tıp Fakültesi ve sağlıkla ilgili birimler ile koordinasyon içinde hizmet üretme, öğretim elemanları ile öğrencilere hastanede uygulamalı eğitim-öğretim ve bilimsel çalışma olanakları hazırlama, tıbbi uygulamaları en üst düzeyde verme ve bu kapsamda sağlık hizmetlerinin verimliliğini ve niteliğini arttırmaya yönelik faaliyetler yürütülmektedir.
YÖNETİM VE DESTEK PROGRAMI	TEFTİŞ, DENETİM VE DANIŞMANLIK HİZMETLERİ	Hukuki Danışmanlık ve Muhakemat Hizmetleri	Bu faaliyet altında, üniversitemizin taraf olduğu adli ve idari davalarda, icra işlemlerinde ve yargıya intikal eden diğer her türlü hukuki uyuşmazlıklarda üniversitemizin temsil edilmesi; dava ve icra takiplerinin koordinesine edilmesi, izlenmesi ve denetlenmesi; üniversite hizmetlerine ilişkin mevzuat, sözleşme, şartname ve uyuşmazlıklar ile ilgili hukuki mütalaa bildirilmesi gibi iş ve işlemler üniversitemiz Hukuk Müşavirliği tarafından yürütülmektedir.
YÖNETİM VE DESTEK PROGRAMI	TEFTİŞ, DENETİM VE DANIŞMANLIK HİZMETLERİ	İç Denetim	Bu faaliyet altında, üniversitemiz yönetim ve kontrol yapılarının risk analizleri doğrultusunda değerlendirilmesi, kaynakların etkili, ekonomik ve verimli kullanılıp kullanılmadığı hususunda incelemeler yapılması ve önerilerde bulunulması, harcamaların ve mali işlemlerin mevzuat ve üst politika belgelerine uygunluğu ile mali yönetim ve kontrol süreçlerinin denetlenmesi ve raporlanması gibi iş ve işlemler üniversitemiz İç Denetim Birimi tarafından yürütülmektedir.
YÖNETİM VE DESTEK PROGRAMI	ÜST YÖNETİM, İDARI VE MALİ HİZMETLER	Bilgi Teknolojilerine Yönelik Faaliyetler	Bu faaliyet altında, bilgi işlem sistemlerinin işletilmesi ve geliştirilmesi ile teknolojik kapasitelerinin artırılmasına yönelik iş ve işlemler üniversitemiz Bilgi İşlem Daire Başkanlığı tarafından yürütülmektedir.
YÖNETİM VE DESTEK PROGRAMI	ÜST YÖNETİM, İDARI VE MALİ HİZMETLER	Engellilerin Erişilebilirliğinin Sağlanması	Bu faaliyet altında engelli bireylerin temel hak ve özgürlüklerden faydalanmasını teşvik ve temin etmek, engelli bireylerin toplumsal hayata diğer bireylerle eşit koşullarda tam ve etkin katılımlarını sağlamak ve engelliliği önleyici tedbirlerin alınmasına yönelik iş ve işlemler üniversitemizin her alanında yürütülmektedir.
YÖNETİM VE DESTEK PROGRAMI	ÜST YÖNETİM, İDARI VE MALİ HİZMETLER	Genel Destek Hizmetleri	124 sayılı Yükseköğretim Üst Kuruluşları ile Yükseköğretim Kurumlarının İdari Teşkilatı Hakkında Kanun Hükmünde Kararnamenin 27 inci maddesine istinaden üniversite idari teşkilatında bulunan birimlerin koordineli ve uyumlu şekilde çalışmalarını sağlamak, üniversite yönetim kurulu, senato işlemleri ve yazışmaları, Rektörlük yazı işleri, gelen evrak kayıt ve sevk işlemlerine yönelik faaliyetleri Genel Sekreterlik (Özel Kalem) tarafından, 30 ve 36 ıncı maddelerine istinaden ise eğitim- öğretimin aksamadan yürütülmesi için gereken destek hizmetleri İdari ve Mali İşler Daire Başkanlığı tarafından yerine getirilmektedir.
YÖNETİM VE DESTEK PROGRAMI	ÜST YÖNETİM, İDARI VE MALİ HİZMETLER	İnsan Kaynakları Yönetimine İlişkin Faaliyetler	Bu faaliyet altında, Personel Daire Başkanlığınca, üniversitemizin personel planlamasının yapılması; personel atama, nakil, terfi, emeklilik ve benzeri özlük işlemlerinin yürütülmesi, insan kaynağı kapasitesinin artırılmasına yönelik eğitimlerin planlanması ve düzenlenmesi gibi iş ve işlemler yürütülmektedir.

YÖNETİM VE DESTEK PROGRAMI	ÜST YÖNETİM, İDARI VE MALİ HİZMETLER	İnşaat ve Yapı İşlerinin Yürütülmesi	Bu faaliyet altında, üniversitemizdeki bina ve tesislerin projelerini yapmak, ihale dosyalarını hazırlamak, yapı ve onarımla ilgili ihaleleri yürütmek, inşaatları kontrol etmek ve teslim almak, bakım ve onarım işlerini yapmak, kalorifer, kazan dairesi, soğuk oda, jeneratör, havalandırma sistemleri ile telefon santrali, çevre düzenleme, asansör bakım ve onarımı ile ilgili iş ve işlemler üniversitemiz Yapı İşleri ve Teknik Daire Başkanlığı tarafından yürütülmektedir.
YÖNETİM VE DESTEK PROGRAMI	ÜST YÖNETİM, İDARI VE MALİ HİZMETLER	Özel Kalem Hizmetleri	Bu faaliyet altında üniversitemiz üst yönetiminin çalışma programının düzenlenmesi, resmi ve özel yazışmalar, protokol, tören, ziyaret, davet, karşılama, ağırlama gibi hizmetlerin yürütülmesi amacıyla gerçekleştirilen iş ve işlemler yürütülmektedir.
YÖNETİM VE DESTEK PROGRAMI	ÜST YÖNETİM, İDARI VE MALİ HİZMETLER	Strateji Geliştirme ve Mali Hizmetler	Bu faaliyet altında Strateji Geliştirme Daire Başkanlığı bünyesinde, hizmet ve faaliyetlerin ekonomik ve etkin bir şekilde yerine getirilmesi için insan, para ve malzeme gibi mevcut kaynakların en uygun ve verimli bir şekilde kullanılmasını sağlamak üzere üniversiteye ait bütçe tekliflerini plan ve program esasına göre hazırlamak ve uygulanmasını izlemek, yatırım programlarının finansman kaynakları ile ilgili ve gerekli bilgi, belge ve istatistikleri toplamak ve değerlendirmek, uygulama sırasında nakit ve ödenek durumunu izlemeye ilişkin iş ve işlemler yürütülmektedir.
YÖNETİM VE DESTEK PROGRAMI	ÜST YÖNETİM, İDARI VE MALİ HİZMETLER	Taşınmaz Mal Gelirleriyle Yürütülecek Hizmetler	Bu faaliyet altında üniversitemiz taşınmazlarının kiralanması ve işletilmesinden elde edilen gelirlerin üniversite bütçesine öz gelir kaydedilmesi ve üniversitenin mal ve hizmet alımları ile sermaye giderlerinde kullanılmak üzere ilgili gider tertiplerine ödenek kaydedilerek harcanmasına yönelik iş ve işlemler yürütülmektedir.
YÖNETİM VE DESTEK PROGRAMI	ÜST YÖNETİM, İDARI VE MALİ HİZMETLER	Yükseköğretimde Öğrencilere Yönelik İdari Hizmetler	124 sayılı Yükseköğretim Üst Kuruluşları ile Yükseköğretim Kurumlarının İdari Teşkilatı Hakkında Kanun Hükmünde Kararnamenin 31 inci maddesine istinaden öğrencilerin kayıt, kabul, ders durumları, mezuniyet, kimlik, burs vb. iş ve işlemlerin yürütülmesi faaliyetini Öğrenci İşleri Daire Başkanlığı yürütmektedir. 32 inci maddesine istinaden yürütülen idari hizmetler ise Sağlık Kültür ve Spor Daire Başkanlığı tarafından yerine getirilmektedir.
YÜKSEKÖĞRETİM	ÖĞRETİM ELEMANLARINA SAĞLANAN BURS VE DESTEKLER	Öğretim Üyesi Yetiştirme Programı ve Yurtdışı Destek Hizmetleri	2547 sayılı Yükseköğretim Kanununun 10 uncu maddesine istinaden Öğretim Üyesi Yetiştirme Programı kapsamında üniversitemizde eğitim gören araştırma görevlilerinin bilimsel araştırmaları için yapılan giderler bu faaliyet altında yürütülmektedir. Ayrıca, 2547 sayılı Yükseköğretim Kanununun 10 uncu maddesi ve ek 33 üncü maddesine dayanılarak hazırlanan "Yurtiçi ve Yurtdışında Öğretim Elemanı ve Araştırmacı Destekleme Programlarına İlişkin Usul ve Esaslar" çerçevesinde Türk vatandaşı öğretim elemanlarının yurt dışındaki, yabancı uyruklu doktora öğrencisi veya doktora sonrası araştırmacıların ise yurt içindeki yükseköğretim kurumlarında yapacak oldukları araştırmalar için Yükseköğretim Yürütme Kurulu tarafından belirlenen tutarda destek verilmektedir. Söz konusu destek tutarlarına yönelik yürütülen iş ve işlemler bu faaliyet altında izlenmektedir.

YÜKSEKÖĞRETİM	ÖN LİSANS EĞİTİMİ, LİSANS EĞİTİMİ VE LİSANSÜSTÜ EĞİTİM	Doktora Öğrencilerine Yönelik Burs Hizmetleri	2547 sayılı Yükseköğretim Kanununun 10 uncu maddesi gereğince Yükseköğretim Kurulu Başkanlığı tarafından üniversitemize doktora bursu programı kapsamında aktarılan tutarlara ilişkin yürütülen iş ve işlemler bu faaliyet altında izlenmektedir.
YÜKSEKÖĞRETİM	ÖN LİSANS EĞİTİMİ, LİSANS EĞİTİMİ VE LİSANSÜSTÜ EĞİTİM	Doktora ve Tıpta Uzmanlık Eğitimi	Bu faaliyet altında yüksek lisans, doktora , tıpta uzmanlık ve sanatta yeterlilik programları yürütülmekte olup, üniversitemiz bünyesinde yer alan 11 adet enstitünün hizmet ve faaliyetlerine konu iş ve işlemler yürütülmektedir.
YÜKSEKÖĞRETİM	ÖN LİSANS EĞİTİMİ, LİSANS EĞİTİMİ VE LİSANSÜSTÜ EĞİTİM	Lisans Öğrencilerine Yönelik Burs Hizmetleri	Bu faaliyet altında, ülkenin ekonomik ve sosyal gelişimi ile refahı için önemli olan alanlara öncelik tanımak suretiyle üniversitemizde lisans programlarına ilk üç sırada yerleşen ve kayıt yaptıran öğrencilere Yükseköğretim Kurulu Başkanlığı tarafından verilen destek burslarına ilişkin iş ve işlemler yürütülmektedir.
YÜKSEKÖĞRETİM	ÖN LİSANS EĞİTİMİ, LİSANS EĞİTİMİ VE LİSANSÜSTÜ EĞİTİM	OSB Meslek Yüksekokulları Eğitim Desteği	Bu faaliyet altında, 2547 sayılı Yükseköğretim Kanununun 46 ncı maddesinin (ı) fıkrası uyarınca organize sanayi bölgelerinde kurulan meslek yüksekokulları için öğrenci başına ilgili yükseköğretim kurumlarına Yükseköğretim Kurulu bütçesine bu amaçla tahsis edilen ödenekten yapılacak olan eğitim desteğinin tutarı ve kullanımına yönelik düzenlenen “Organize Sanayi Bölgelerinde Kurulan Meslek Yüksekokullarında Öğrenim Görecek Öğrenciler İçin Eğitim Desteği Verilmesine İlişkin Usul ve Esaslar” çerçevesinde iş ve işlemler yürütülmektedir.
YÜKSEKÖĞRETİM	ÖN LİSANS EĞİTİMİ, LİSANS EĞİTİMİ VE LİSANSÜSTÜ EĞİTİM	Yükseköğretim Kurumları Bilgi ve Kültürel Kaynaklar ile Sportif Altyapının Geliştirilmesi Hizmetleri	124 sayılı Yükseköğretim Üst Kuruluşları ile Yükseköğretim Kurumlarının İdari Teşkilatı Hakkında Kanun Hükmünde Kararnamenin 33 üncü maddesi gereğince Üniversitemiz Kütüphane ve Dokümantasyon Daire Başkanlığı, eğitim-öğretim ve araştırma faaliyetlerine destek olmak amacıyla tüm kaynak ve hizmetleri sağlamak, geliştirmek ve kütüphane hizmetlerini yürütmek üzere faaliyet göstermektedir. Ayrıca bu faaliyet altında açık ve kapalı spor tesislerimizin bakım ve onarım çalışmalarına yönelik hizmetler de yürütülmektedir.
YÜKSEKÖĞRETİM	ÖN LİSANS EĞİTİMİ, LİSANS EĞİTİMİ VE LİSANSÜSTÜ EĞİTİM	Yükseköğretim Kurumları Birinci Öğretim	Bu faaliyet altında birinci öğretim ders içerik ve kapsamının güncellenmesi ve ulusal ve uluslararası diğer programlar ile akreditasyonunun sağlanması amaçlanmaktadır. Üniversitemiz bünyesinde 20 fakülte, 11 meslek yüksekokulu, 3 yüksekokul ve Rektörlüğe bağlı 6 bölümde birinci öğretim faaliyeti yürütülmektedir.
YÜKSEKÖĞRETİM	ÖN LİSANS EĞİTİMİ, LİSANS EĞİTİMİ VE LİSANSÜSTÜ EĞİTİM	Yükseköğretim Kurumları İkinci Öğretim	Bu faaliyet altında üniversitemizde ikinci öğretim kapsamında yürütülecek lisans ve önlisans programlarının açılması, öğrencilerden alınacak öğrenim ücretleri, bu programlarda fiilen ders veren öğretim üyelerine ödenecek ek ders ve sınav ücretlerine ilişkin iş ve işlemler yürütülmektedir. Bu kapsamda üniversitemizde 2 fakülte, 2 meslek yüksekokulu ve 1 yüksekokulda ikinci öğretim faaliyeti yürütülmektedir.

YÜKSEKÖĞRETİM	ÖN LİSANS EĞİTİMİ, LİSANS EĞİTİMİ VE LİSANSÜSTÜ EĞİTİM	Yükseköğretim Kurumları Tezsiz Yüksek Lisans	Bu faaliyet altında üniversitemizde ikinci öğretim kapsamında yürütülecek tezsiz yüksek lisans programlarının açılması, öğrencilerden alınacak öğrenim ücretleri, bu programlarda fiilen ders veren öğretim üyelerine ödenecek ek ders ve sınav ücretlerine ilişkin iş ve işlemler yürütülmektedir. Üniversitemizde ikinci öğretim kapsamında Fen, Sosyal ve Eğitim Bilimleri Enstitülerinde tezsiz yüksek lisans faaliyetleri yürütülmektedir.
YÜKSEKÖĞRETİM	ÖN LİSANS EĞİTİMİ, LİSANS EĞİTİMİ VE LİSANSÜSTÜ EĞİTİM	Yükseköğretim Kurumları Uluslararası Ortak Eğitim ve Öğretim Programı	Bu faaliyet altında , üniversitemizin Yükseköğretim Kurulu tarafından tanınan yurt dışındaki yükseköğretim kurumlarıyla güçlü taraflarını bir araya getirmek suretiyle eğitim ve öğretimde işbirliği yapması ve öğrencilere bu kurumların sahip olduğu akademik standartlar çerçevesinde en iyi eğitim ve öğretim imkânı sağlayarak ortak diploma vermeye yönelik program açması ve/veya üniversitemiz mevcut programlarında kayıtlı öğrencilerin yurtdışındaki yükseköğretim kurumlarında eğitim görmek suretiyle ortak diploma almalarına ilişkin iş ve işlemler yürütülmektedir.
YÜKSEKÖĞRETİM	ÖN LİSANS EĞİTİMİ, LİSANS EĞİTİMİ VE LİSANSÜSTÜ EĞİTİM	Yükseköğretim Kurumları Uzaktan Eğitim	Bu faaliyet altında üniversitemizde bilgi ve iletişim teknolojilerine dayalı ön lisans, lisans ve yüksek lisans düzeyinde uzaktan öğretim programlarının açılması ile birinci ve ikinci öğretimde bazı derslerin uzaktan öğretim yöntemiyle verilmesine ilişkin iş ve işlemler yürütülmektedir. Üniversitemizde Sağlık Bilimleri Fakültesi (lisans), Atatürk Sağlık Hizmetleri ve Bergama Meslek Yüksekokulları (ön lisans) ve Sosyal Bilimler Enstitüsünde (yüksek lisans) uzaktan eğitim faaliyetleri yürütülmektedir.
YÜKSEKÖĞRETİM	ÖN LİSANS EĞİTİMİ, LİSANS EĞİTİMİ VE LİSANSÜSTÜ EĞİTİM	Yükseköğretim Kurumları Yaz Okulları	Bu faaliyet altında üniversitemizde yaz okullarının açılması, öğrencilerden alınacak öğrenim ücretleri, bu programlarda fiilen ders veren öğretim elemanlarına verilecek ek ders ve sınav ücretlerine ilişkin iş ve işlemler yürütülmektedir. Üniversitemizde Fen, Mühendislik ve İktisadi ve İdari Bilimler fakültelerimiz bünyesinde yaz okulu faaliyetleri yürütülmektedir.
YÜKSEKÖĞRETİM	YÜKSEKÖĞRETİMDE ÖĞRENCİ YAŞAMI	Yükseköğretimde Barınma Hizmetleri	Üniversitemizde öğrenim gören öğrencilerin barınması için Sağlık Kültür ve Spor Daire Başkanlığınca işletilen ve 12 bloktan oluşan yurttta toplam 2.016 yatak kapasitesi bulunmaktadır. 17 yatak spor organizasyonları kapsamında diğer üniversitelerden gelen öğrenciler için, kalan 1.999 adet yatağın; 1.975 adedi çift kişilik, 24 adedi üç kişilik odalardan oluşmaktadır.
YÜKSEKÖĞRETİM	YÜKSEKÖĞRETİMDE ÖĞRENCİ YAŞAMI	Yükseköğretimde Beslenme Hizmetleri	Öğrencilere sunulan beslenme hizmetleri Sağlık, Kültür ve Spor Daire Başkanlığınca yerine getirilmektedir. Merkez kampüsümüzde 3 adet öğrenci yemekhanesi mevcut olup ayrıca üniversitemiz çevre ilçelerinde bulunan Aliğa MYO, Bayındır MYO, Bergama MYO, Çeşme Turizm Fakültesi, Gaziemir Havacılık MYO, Ödemiş MYO, Ödemiş Sağlık Fakültesi, Tire MYO ve Urla Denizcilik MYO yemekhanelerinde ise dışarıdan hizmet alımı yolu ile öğrencilere yemek hizmeti verilmektedir.

YÜKSEKÖĞRETİM	YÜKSEKÖĞRETİMDE ÖĞRENCİ YAŞAMI	Yükseköğretimde Kültür ve Spor Hizmetleri	Öğrencilere sunulan kültür ve spor hizmetleri Sağlık, Kültür ve Spor Daire Başkanlığınca yerine getirilmektedir. Kültürel, sanatsal ve sportif etkinlikler üniversitemiz Prof. Dr. Yusuf Vardar -MÖTBE- Kültür Merkezi, Kültür Sanat Evi, Atatürk Kültür Merkezi, fakülte ve yüksekokullarımızın amfi ve konferans salonları, öğrenci topluluk odaları, büyük spor salonu, kapalı olimpik havuz, açık yüzme havuzu, tenis kortları ve çeşitli nitelikte futbol, voleybol, basketbol sahalarında gerçekleştirilmektedir.
YÜKSEKÖĞRETİM	YÜKSEKÖĞRETİMDE ÖĞRENCİ YAŞAMI	Yükseköğretimde Öğrenci Yaşamına İlişkin Diğer Hizmetler	Öğrenci yaşamına ilişkin sunulan hizmetlerden ilgili faaliyetlerde gösterilemeyen giderler Sağlık, Kültür ve Spor Daire Başkanlığı bütçesinin altında bu faaliyet altında finanse edilmektedir (Personel giderleri, elektrik, su, yakacak giderleri, kısmi zamanlı çalıştırılan öğrencilerin ücretleri vb.). Bunun yanı sıra öğrencilere yönelik olarak Öğrenci İşleri ve Kütüphane Dokümantasyon Daire Başkanlıklarınca da çeşitli hizmetler verilmekte ve bu hizmetlerin giderleri gerek kendi bütçelerinden gerekse de SKS bütçesinden finanse edilmektedir.
YÜKSEKÖĞRETİM	YÜKSEKÖĞRETİMDE ÖĞRENCİ YAŞAMI	Yükseköğretimde Sağlık Hizmetleri	Öğrencilerimizin sağlık sorunları yaşamaları halinde başvurdukları birim Sağlık, Kültür ve Spor Daire Başkanlığı Binasında hizmet veren Ege Üniversitesi Tıp Fakültesi Kampüs Polikliniği'dir.

2. Performans Sonuçlarının Değerlendirilmesi

i. Alt Programın Hedef ve Göstergeleriyle İlgili Gerçekleşme Sonuçları ve Değerlendirmeler

Üniversitemizde, 2025 bütçe yılına ait performans bilgileri (Yılsonu gerçekleşme verisi) aşağıdaki tabloda program adı ve alt program bazında yer almıştır. (Tablo 78).

Tablo 78 Performans Göstergesi Gerçekleşmeleri

Form3: Performans Göstergesi Gerçekleşmeleri İzleme Formu (3 Aylık)

Sıra	Gösterge Adı	Ölçü Birimi	Önceki Dönem Grç		Hedeflenen Gösterge Değeri	Gerçekleşme				Gerçekleşme Durumu		
			Yılı	Değeri		1. Üç Aylık	2. Üç Aylık	3. Üç Aylık	4. Üç Aylık		Yılsonu Değeri	Gerçekleşme Oranı
1	Araştırma altyapısı projesi tamamlanma oranı	Oran	2024	27,87	65	3,05	7,61	12,87	67,62	104,03	Aşıldı	
<p>Değerlendirme</p> <p>2025 Yılı Yatırım Programında yer alan 7 adet araştırma altyapı projesi kapsamında planlanan alımlar yapılmış olup, söz konusu proje ödeneklerinin tamamı özel hesaba aktarılmıştır. 2025 yıl sonu itibarıyla hedeflenen değer aşılmıştır.</p>												

Sıra	Gösterge Adı	Ölçü Birimi	Önceki Dönem Grç		Hedeflenen Gösterge Değeri	Gerçekleşme				Gerçekleşme Durumu		
			Yılı	Değeri		1. Üç Aylık	2. Üç Aylık	3. Üç Aylık	4. Üç Aylık		Yılsonu Değeri	Gerçekleşme Oranı
1	Ar-ge'ye harcanan bütçenin toplam bütçeye oranı	Oran	2024	5,24	10	0,58	2,17	3,40	6,14	61,40	Ulaşılamadı	
2	Ar-ge sonucu ortaya çıkan ürünlere ilişkin alınan patent sayısı	Sayı	2024	29	6	11	3	5	14	550	Aşıldı	
3	Ar-ge sonucu ticarileştirilen ürün sayısı	Sayı	2024	2	1	1	0	0	0	100	Ulaşıldı	
4	Araştırma merkezleri gelir miktarı	TL	2024	402.436.432,8400	300.000.000	124.159.331,2100	119.648.463,8000	122.812.105,1600	128.125.367,6000	164,9200	Aşıldı	
5	Araştırma merkezlerinin sanayi ile yaptığı proje sayısı	Sayı	2024	7	10	0	3	5	7	70	Ulaşılamadı	

Sıra	BAP kapsamında desteklenen araştırma projeleri sayısı	Sayı	2024	1.028	1.000	612	720	777	859	859	85,90	Kısmen Ulaşıldı
7	Öğretim elemanı başına düşen ar-ge proje sayısı	Sayı	2024	0,50	0,44	0,35	0,37	0,41	0,46	0,46	104,55	Aşıldı
8	Patent, faydalı model ve endüstriyel tasarım başvuru sayısı	Sayı	2024	58	55	11	1	8	10	30	54,55	Ulaşılamadı
9	Ulusal ve uluslararası kuruluşlar tarafından desteklenen ar-ge projesi sayısı	Sayı	2024	314	350	348	376	427	499	499	142,57	Aşıldı
10	Uluslararası endekslerde yer alan bilimsel yayın sayısı	Sayı	2024	4.264	3.900	1.145	1.199	1.244	922	4.510	114,64	Aşıldı

2025 yılında "Araştırma Üniversitesi" statümüz kapsamında Cumhurbaşkanlığı Strateji ve Bütçe Başkanlığı tarafından 46.095.872,00 TL. üniversitemiz bilimsel araştırma projelerinin finansmanında kullanılmak üzere bütçemizin ilgili gider tertiplerine aktarılmıştır.

2025 yılında ar-ge'ye yönelik çalışmalara devam edilmiş olup belirlenen göstergelerin çoğunda hedeflenen değerlere ulaşılmıştır. Ar-ge ye harcanan bütçenin toplam bütçeye oranı göstergesinin hedeflenen değerin çok altında kalmasının nedeni, toplam bütçemizde yer alan personel, sosyal güvenlik ve diğer kurumlara yapılan cari transfer ödemelerinin payının yüksek olmasıdır.

Değerlendirme

Yılı: 2025

Programın Adı: HAYAT BOYU ÖĞRENME

Alt Programın Adı: YÜKSEKÖĞRETİM KURUMLARI SÜREKLİ EĞİTİM FAALİYETLERİ

Alt Program Hedefi: Toplumun tüm kesimlerine ihtiyaç duyduğu alanlarda eğitimler verilmesi, kamu kurum ve kuruluşları, özel sektör ve uluslararası kuruluşlarla işbirliğinin gelişmesine katkıda bulunulması

Sıra	Gösterge Adı	Ölçü Birimi	Önceki Dönem Grç		Hedeflenen Gösterge Değeri	Gerçekleşme				Gerçekleşme Durumu		
			Yılı	Değeri		1. Üç Aylık	2. Üç Aylık	3. Üç Aylık	4. Üç Aylık		Yılsonu Değeri	Gerçekleşme Oranı
1	Dezavantajlı gruplara yönelik sosyal entegrasyon ve kapsayıcılığa ilişkin yapılan faaliyet sayısı	Sayı	2024	373	6	7	3	0	36	46	766,67	Aşıldı
2	Eğitim programlarına başvuran kişi sayısı	Sayı	2024	42.584	32.000	12.794	12.106	3.688	23.664	52.252	163,29	Aşıldı
3	Mezunlara yönelik gerçekleştirilen faaliyet sayısı	Sayı	2024	752	750	88	203	0	214	505	67,33	Ulaşılamadı
4	Sürekli Eğitim Merkezi (SEM) ve Dil Merkezi (DILMER) tarafından mesleki eğitime yönelik verilen sertifika sayısı	Sayı	2024	25.139	21.000	4.660	14.136	5.220	14.386	38.402	182,87	Aşıldı

5	Tamamlanan sosyal sorumluluk projeleri sayısı	Sayı	2024	3.423	2.000	1.503	767	81	626	2.977	148,85	Aşıldı
6	Üniversitenin çevrecilik alanlarında aldığı ödül sayısı	Sayı	2024	14	10	2	4	0	2	8	80	Ulaşılamadı

Üniversitemiz Greenmetric 2025 Yılı Dünya Yeşil Üniversiteler sıralamasında 1.745 üniversite arasından 5 basamak birden yükselerek 83 üncü olurken, Türkiye'de devlet üniversiteleri arasında 4 üncü olma başarısını göstermiştir.

Yükseköğretim Kurulu Başkanlığı (YÖK) 2025 Engelsiz Üniversite Ödülleri'nde Üniversitemiz "Sosyokültürel Faaliyetlerde Erişim" kategorisinde 4 mavi bayrak, "Eğitimde Erişim" kategorisinde ise 3 yeşil bayrak olarak 4 üncü olmuştur. Bu ödüllerle Ege Üniversitesinin 'engelsiz ve erişilebilir ekosistem' bir kez daha tescillenmiştir.

Üniversitemiz Sürekli Eğitim Merkezi önemli çalışmalara imza atmış olup, 2025 yılında 38.402 kişiye sertifika vermiştir.

Üniversitemiz bilgi ve birikimini toplumsal katkı misyonu kapsamında hazırladığı sosyal sorumluluk projeleri ile toplumun tüm kesimleri ile buluşturmaya devam etmiştir. Bu kapsamda da 2.977 adet sosyal sorumluluk projesi tamamlanmıştır.

Yılı: 2025

Programın Adı: TEDAVİ EDİCİ SAĞLIK

Alt Programın Adı: TEDAVİ HİZMETLERİ

Alt Program Hedefi: Tedavi edici sağlık hizmetinin erişilebilir ve etkili olarak sunulmasının sağlanması

Sıra	Gösterge Adı	Ölçü Birimi	Önceki Dönem Grç		Hedeflenen Gösterge Değeri	Gerçekleşme				Gerçekleşme Durumu		
			Yılı	Değeri		1. Üç Aylık	2. Üç Aylık	3. Üç Aylık	4. Üç Aylık		Yılsonu Değeri	Gerçekleşme Oranı
1	Ameliyat sayısı	Sayı	2024	126.138	120.000	33.008	29.555	30.503	34.325	127.391	106,16	Aşıldı
2	Üniversite hastaneleri nitelikli yatak oranı	Oran	2024	59,26	60	59,25	59,26	59,3	59,25	59,25	98,75	Kısmen Ulaşıldı
3	Üniversite hastaneleri yatak doluluk oranı	Oran	2024	54,57	57	58,43	56,58	54,7	55,18	55,18	96,81	Kısmen Ulaşıldı
4	Yatan hasta sayısı	Sayı	2024	74.916	70.000	19.481	18.463	17.706	19.060	74.710	106,73	Aşıldı

Değerlendirme

2025 yılında Ege Üniversitesi Tıp Fakültesi Hastanesi hizmetlerine ve çalışmalarına hız kesmeden devam etmiş, tedavi hizmetlerine ilişkin göstergelerin çoğunda hedeflenen değerler aşılmıştır.

Yılı: 2025

Programın Adı: YÜKSEKÖĞRETİM

Alt Programın Adı: ÖĞRETİM ELEMANLARINA SAĞLANAN BURS VE DESTEKLER

Alt Program Hedefi: Alanında yetkin, araştırmacı, bilgi üreten ve aktaran akademisyenler yetiştirilmesi

Sıra	Gösterge Adı	Ölçü Birimi	Önceki Dönem Grç		Hedeflenen Gösterge Değeri	Gerçekleşme				Gerçekleşme Durumu		
			Yılı	Değeri		1. Üç Aylık	2. Üç Aylık	3. Üç Aylık	4. Üç Aylık		Yılsonu Değeri	Gerçekleşme Oranı
1	SCI, SCL-Expanded, SSCI ve AHCI kapsamındaki dergilerde öğretim elemanı başına düşen yayın sayısı	Sayı	2024	0,56	0,45	0,04	0,29	0,46	0,67	0,67	148,89	Aşıldı
2	Yükseköğretim Kurulu tarafından belirlenecek öncelikli alanlarda sağlanan burslardan yararlanan doktora öğrenci sayısı	Sayı	2024	22	25	22	16	16	19	19	76	Ulaşılmadı
3	Yükseköğretim Kurulu tarafından sağlanan araştırma desteklerinden yararlananların sayısı	Sayı	2024	2	3	2	2	2	2	2	66,67	Ulaşılmadı
4	Yükseköğretim Kurulu, Türkiye Bilimler Akademisi ve TÜBİTAK bilim, teşvik ve sanat ödülleri sayısı	Sayı	2024	1	1	0	0	0	0	0	0	Ulaşılmadı

Değerlendirme
SCI, SCL-Expanded, SSCI ve AHCI kapsamındaki dergilerde öğretim elemanı başına düşen yayın sayısı gösterge hedefi % 148,89 oranında gerçekleşmiş olup, hedeflenen gösterge değeri aşılmıştır.

Diğer göstergelerde hedeflenen değerlerin altında kalınmasının nedeni ise Yükseköğretim Kurulu Başkanlığı tarafından sağlanan destekler kapsamında belirlenen kontenjanların azalış göstermesinden kaynaklanmıştır.

Yılı: 2025

Programın Adı: YÜKSEKÖĞRETİM

Alt Programın Adı: ÖN LİSANS EĞİTİMİ, LİSANS EĞİTİMİ VE LİSANSÜSTÜ EĞİTİM

Alt Program Hedefi: Mesleki yeterlilik sahibi ve gelişime açık mezunlar yetiştirilmesi

Sıra	Gösterge Adı	Ölçü Birimi	Önceki Dönem Grç		Hedeflenen Gösterge Değeri	Gerçekleşme				Gerçekleşme Durumu		
			Yılı	Değeri		1. Üç Aylık	2. Üç Aylık	3. Üç Aylık	4. Üç Aylık		Yılsonu Değeri	Gerçekleşme Oranı
1	Doktora eğitimini tamamlayanların sayısı	Sayı	2024	412	300	115	52	122	356	356	118,67	Aşıldı
2	Eğitim bilimleri kontenjan doluluk oranı	Oran	2024	96	95	0	0	98,3	98,3	98,3	103,47	Aşıldı

3	Eğitim program süresinde bitirme oranı	Oran	2024	50,49	50	0	5,23	56,33	51,2	51,2	102,4	Aşıldı
4	Fen bilimleri kontenjan doluluk oranı	Oran	2024	99,75	95	0	0	99,7	99,7	99,7	104,95	Aşıldı
5	Kütüphane bulunan basılı ve elektronik kaynak sayısı	Sayı	2024	1.164.076	1.150.000	1.165.499	1.185.543	1.190.916	1.423.806	1.423.806	123,81	Aşıldı
6	Kütüphane bulunan öğrenci başına düşen basılı ve elektronik kaynak sayısı	Sayı	2024	21,15	20	21,73	22,48	22,14	27,38	27,38	136,9	Aşıldı
7	Kütüphaneden yararlanan kişi sayısı	Sayı	2024	673.046	800.000	195.781	275.648	36.164	218.670	726.263	90,78	Kısmen Ulaşıldı
8	Lisansüstü öğrencilerin toplam öğrenciler içindeki payı	Oran	2024	11,22	13	11,12	10,37	11,46	11,12	11,12	85,54	Kısmen Ulaşıldı
9	Öğrenci başına düşen eğitim alanı	Metrekare	2024	8,74	8,74	8,96	9,12	8,94	9,25	9,25	105,84	Aşıldı
10	Öğrenci başına düşen kapalı alan	Metrekare	2024	16,62	16,62	17,05	17,34	17	17,59	17,59	105,84	Aşıldı
11	Öğrenci değişim programlarından yararlanan öğrencilerin oranı	Oran	2024	0,6	1,05	0,45	0,58	0,51	0,68	0,68	64,76	Ulaşılamadı
12	Öğretim üyesi başına düşen öğrenci sayısı	Sayı	2024	32,01	31	31,18	30,82	30,97	29,83	29,83	96,23	Kısmen Ulaşıldı
13	Sağlık bilimleri kontenjan doluluk oranı	Oran	2024	100	95	0	0	100	100	100	105,26	Aşıldı
14	Sosyal bilimler kontenjan doluluk oranı	Oran	2024	100	95	0	0	100	100	100	105,26	Aşıldı
15	Teknokent veya Teknoloji Transfer Ofisi (TTO) projelerine katılan öğrenci sayısı	Sayı	2024	967	500	124	216	354	132	132	26,4	Ulaşılamadı
16	Uluslararası kuruluşlarla ortak uygulanan eğitim programı sayısı	Sayı	2024	4	8	3	3	8	8	8	100	Ulaşıldı
17	Yabancı dilde eğitim veren program sayısı	Sayı	2024	28	27	28	28	29	29	29	107,41	Aşıldı
18	Yabancı uyruklu akademisyen sayısı	Sayı	2024	12	12	11	11	11	11	11	91,67	Kısmen Ulaşıldı
19	Yabancı uyruklu öğrenci sayısı	Sayı	2024	2.509	2.600	2.468	2.431	2.511	2.462	2.462	94,69	Kısmen Ulaşıldı
20	Yan dal ve çift ana dal programından mezun olanların toplam mezun sayısına oranı	Oran	2024	0,31	0,5	0,44	0,43	0,21	0,19	0,19	38	Ulaşılamadı

2025 yıl sonu itibarıyla belirlenen performans göstergelerinin büyük bir kısmında hedeflerin üzerinde gerçekleşme meydana gelmiştir.

Değerlendirme

Yılı: 2025
 Programın Adı: YÜKSEKÖĞRETİM
 Alt Programın Adı: YÜKSEKÖĞRETİMDE ÖĞRENCİ YAŞAMI

Sıra	Gösterge Adı	Ölçü Birimi	Önceki Dönem Grç		Hedeflenen Gösterge Değeri	Gerçekleşme				Gerçekleşme Durumu		
			Yılı	Değeri		1. Üç Aylık	2. Üç Aylık	3. Üç Aylık	4. Üç Aylık		Yılsonu Değeri	Gerçekleşme Oranı
1	Barınma hizmetlerinden yararlanan öğrenci sayısı	Sayı	2024	2.382	1.999	1.815	1.879	2.806	2.817	2.817	140,92	Aşıldı
2	Beslenme hizmetlerinden yararlanan öğrenci sayısı	Sayı	2024	1.237.358	2.100.000	280.313	754.723	674.524	1.140.453	1.140.453	54,31	Ulaşılamadı
3	Öğrenci başına düşen sosyal donatı alanı	Metrekare	2024	3,66	3,66	3,76	3,82	3,75	3,87	3,87	105,74	Aşıldı
4	Öğrenci kulüp ve topluluk sayısı	Sayı	2024	81	90	81	88	86	88	88	97,78	Kısmen Ulaşıldı
5	Sosyal, kültürel ve sportif faaliyet sayısı	Sayı	2024	3.012	2.000	1.304	3.442	0	1.295	6.041	302,05	Aşıldı
6	Yükseköğretimde öğrenci başına barınma harcaması	TL	2024	4.763	5.500	183,32	227,65	1.387,71	172,01	1.970,69	35,83	Ulaşılamadı
7	Yükseköğretimde öğrenci başına beslenme harcaması	TL	2024	4.091,69	7.000	984,58	1.382,03	568,34	2.256,54	5.191,49	74,16	Ulaşılamadı
8	Yükseköğretimde öğrenci yaşamından memnuniyet oranı	Oran	2023	0	70	0	0	0	0	0	0	Ulaşılamadı
9	Yükseköğretimde öğrencilere sunulan sağlık hizmetinden yararlanan öğrenci sayısının toplam öğrenci sayısına oranı	Oran	2024	91	65	26	53	60	92	92	141,54	Aşıldı

2025 yıl sonu itibarıyla belirlenen göstergelerin çoğunda hedeflenen değerler aşılmıştır.

Değerlendirme

Yükseköğretimde öğrenci yaşamından memnuniyet oranına ilişkin olarak üniversitemizde 2025 yılında anket çalışması yapılmamış olup bu nedenle bu gösterge için değer girilememiştir.

ii. Performans Denetim Sonuçları

2025 bütçe yılına ait performans bilgilerine ait program, alt program hedefi kapsamında gerçekleşme verileri yukarıdaki tablolarda sunulmuştur

3. Stratejik Plan Değerlendirme Tabloları

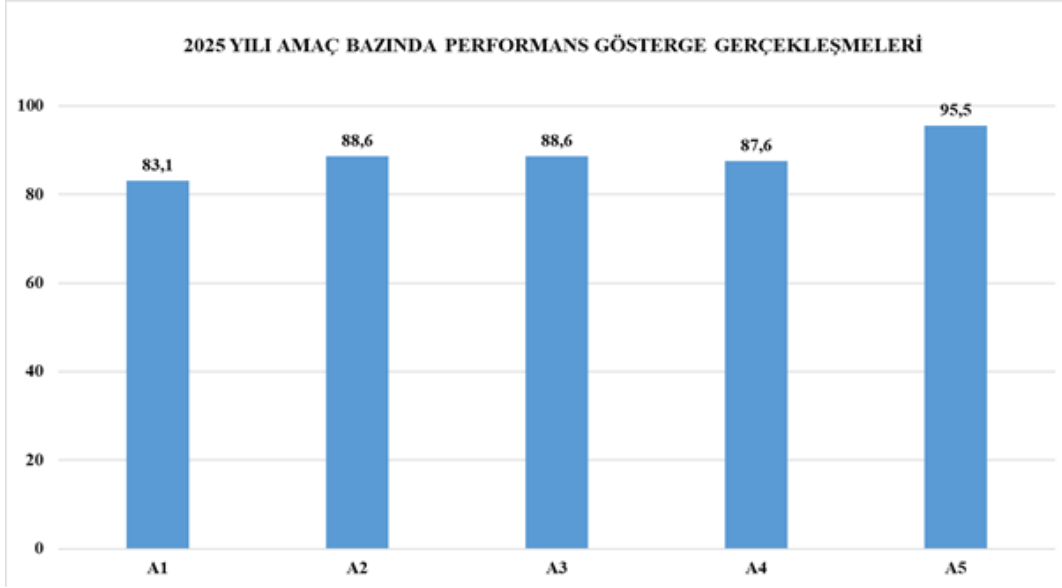
Ege Üniversitesi 2024-2028 yılı Stratejik Planı içerisinde yer alan stratejik amaçların gerçekleşme verileri, hedefler ve performans göstergeleri bazında tüm birimlerden toplanarak konsolide edilmiştir.

Bu kapsamda; 2025 yılına ait stratejik amaçlar ortalama % 88,7 performansla gerçekleşmiş ve aşağıdaki Tablo 79'da sunulmuştur.

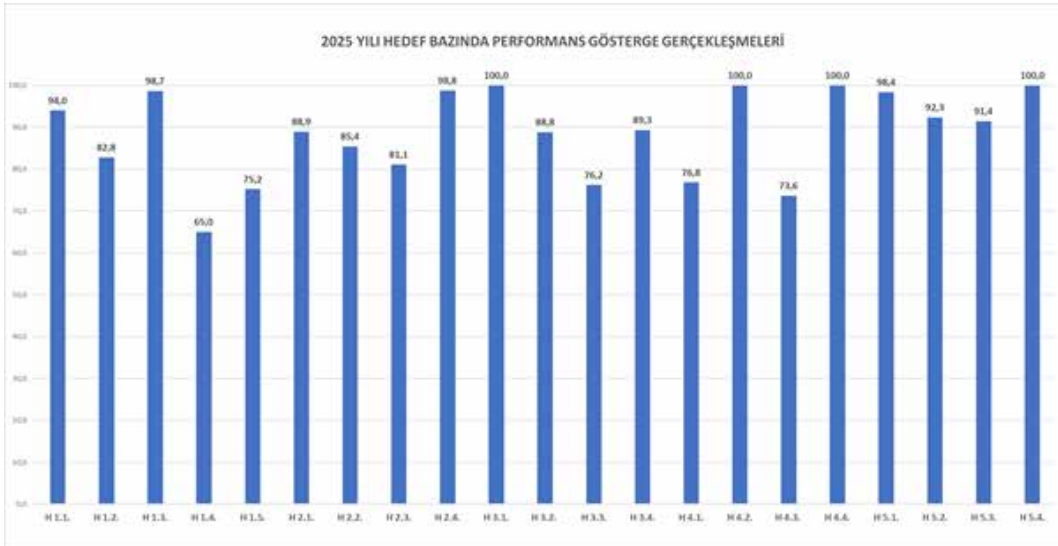
Tablo 79 Stratejik Plan 2025 yılı Amaç Bazında Gerçekleşmeleri Ortalama Değerleri

Stratejik Plan 2025 yılı Amaç Bazında Gerçekleşmeler	
Amaç	Ortalama (%)
A1: Ege Üniversitesi'nin araştırma ortamını geliştirerek bölge, ülke ve dünya ekonomisine katkı sağlamak	83,1
A2: Eğitim faaliyetlerini ulusal ve uluslararası standartlarda sürdürmek	88,6
A3: Uluslararası yükseköğretim alanında Ege Üniversitesi'nin çekim merkezi haline gelmesini sağlamak	88,6
A4: Kurumsal yapının sürdürülebilirliğini ve gelişimini sağlamak	87,6
A5: Eğitim ve araştırma çıktılarının topluma katkıya dönüşmesini sağlamak	95,5
GENEL ORTALAMA	88,7

Şekil 12 2025 yılı Performans Göstergeleri Amaç ve Hedef Bazında Ortalama Değerleri



Şekil 13 2025 yılı Performans Göstergeleri Amaç ve Hedef Bazında Ortalama Değerleri



Ege Üniversitesi 2024-2028 Stratejik Planında yer alan 5 amaç, 21 hedef ve 77 performans göstergesi göz önünde bulundurularak 2025 yılı gerçekleşme verilerine göre 21 adet değerlendirme tablosu hazırlanmış olup aşağıda ayrıntılı olarak sunulmuştur. (Tablo 80).

Tablo 80 2024-2028 Stratejik Plan Performanslarının Hedef Bazlı Göstergesi Gerçekleşme Sonuçları

AMAÇ 1	Ege Üniversitesi'nin araştırma ortamını geliştirerek bölge, ülke ve dünya gereksinimlerine katkı sağlamak				
HEDEF 1.1.	Ulusal ve uluslararası alanda yapılan bilimsel yayınların niteliğinin ve niceliğinin artırılması				
Amacın İlgili Olduğu Program / Alt Program Adı	Araştırma, Geliştirme ve Yenilik				
Amacın İlişkili Olduğu Alt Program Hedefi	Yükseköğretimde Bilimsel Araştırma ve Geliştirme				
Hedef 1.1. Performansı*	94				
Sorumlu Birim	Kütüphane ve Dokümantasyon Daire Başkanlığı				
Performans Göstergesi	Hedefe Etkisi (%)	Plan Dönemi Başlangıç Değeri (A)	Değerlendirme Dönemindeki Yıl Sonu Hedeflenen Değer (B)	Değerlendirme Dönemindeki Gerçekleşme Değeri (C)	Performans (%) (C/B)
PG 1.1.1. Öğretim üyesi başına düşen SCI-E, SSCI ve AHCI endeksli dergilerde yayımlanan makale sayısı**	25	1,06	1,2	1,14	95
PG 1.1.2. Öğretim üyesi başına atıf sayısı	15	32,3	36	47,5	100
PG 1.1.3. Incites dergi etki değerinde en yüksek %10'luk dilimde atıf alan yayın sayısı**	15	592	666	455	68
PG 1.1.4. Incites dergi etki değerinde %50'lik dilime giren yayın oranı**	25	0,46	0,52	0,62	100
PG 1.1.5. Ulusal hakemli dergilerde yayımlanmış öğretim elemanı başına düşen yayın sayısı**	20	0,14	0,14	0,19	100
Hedefe İlişkin Değerlendirmeler					
*Hedefin toplam performansı, performans göstergelerinin performanslarının hedefe etkisi ile çarpılıp toplanması ve toplamın yüze bölünmesi ile hesaplanmıştır.					
**İşaretli performans göstergesi değerleri kümülatif olarak belirlenmemiştir.					
Performans değeri ((C/B)*100) formülü kullanılarak hesaplanmıştır. %100'ü geçen performans değeri 100 olarak alınmıştır.					

AMAÇ 1	Ege Üniversitesi'nin araştırma ortamını geliştirerek bölge, ülke ve dünya gereksinimlerine katkı sağlamak				
HEDEF 1.2.	Araştırma altyapısının niteliğinin geliştirilmesi ve sürdürülmesi				
Amacın İlgili Olduğu Program / Alt Program Adı	Araştırma, Geliştirme ve Yenilik				
Amacın İlişkili Olduğu Alt Program Hedefi	Araştırma Altyapıları				
Hedef 1.2. Performansı*	82,8				
Sorumlu Birim	Strateji Geliştirme Daire Başkanlığı				
Performans Göstergesi	Hedefe Etkisi (%)	Plan Dönemi Başlangıç Değeri (A)	Değerlendirme Dönemindeki Yıl Sonu Hedeflenen Değer (B)	Değerlendirme Dönemindeki Gerçekleşme Değeri (C)	Performans (%) (C/B)
PG 1.2.1. Üniversite kütüphanesinde öğretim elemanı başına düşen basılı kitap sayısı	25	89	90	86	96
PG 1.2.2. Üniversite kütüphanesinde öğretim elemanı başına düşen e-yayın sayısı	25	240	274	351	100
PG 1.2.3. Öğretim elemanlarının kütüphane hizmet ve olanaklarından memnuniyet düzeyi (%)**	20	77	85	85	100
PG 1.2.4. Ar-Ge'ye harcanan bütçe oranı**	30	0,13	0,13	0,06	46
Hedefe İlişkin Değerlendirmeler					
<p>"PG 1.2.4. Ar-Ge'ye harcanan bütçe oranı" göstergesine ait gerçekleşme verisinin düşük olmasının nedeni toplam bütçede yer alan personel, sosyal güvenlik ve diğer kurumlara yapılan cari transfer payının yüksek olmasıdır.</p>					
*Hedefin toplam performansı, performans göstergelerinin performanslarının hedefe etkisi ile çarpılıp toplanması ve toplamın yüze bölünmesi ile hesaplanmıştır.					
**İşaretli performans göstergesi değerleri kümülatif olarak belirlenmemiştir.					
Performans değeri ((C/B)*100) formülü kullanılarak hesaplanmıştır. %100 'ü geçen performans değeri 100 olarak alınmıştır.					

AMAÇ 1	Ege Üniversitesi'nin araştırma ortamını geliştirerek bölge, ülke ve dünya gereksinimlerine katkı sağlamak				
HEDEF 1.3.	Ulusal ve uluslararası AR-GE ve yenilik programlarından alınan proje ve destek sayısının artırılması				
Amacın İlgili Olduğu Program / Alt Program Adı	Araştırma, Geliştirme ve Yenilik				
Amacın İlişkili Olduğu Alt Program Hedefi	Yükseköğretimde Bilişsel Araştırma ve Geliştirme				
Hedef 1.3. Performansı*	98,7				
Sorumlu Birim	EBİLTEM				
Performans Göstergesi	Hedefe Etkisi (%)	Plan Dönemi Başlangıç Değeri (A)	Değerlendirme Dönemindeki Yıl Sonu Hedeflenen Değer (B)	Değerlendirme Dönemindeki Gerçekleşme Değeri (C)	Performans (%) (C/B)
PG 1.3.1. Uluslararası AR-GE ve Yenilik Destek Programlarından Alınan Proje Sayısı	35	63	66	82	100
PG 1.3.2. Ulusal AR-GE ve Yenilik Destek Programlarından Alınan Proje Sayısı	30	270	355	451	100
PG 1.3.3. İlgili yılda başlayan, devam eden ya da tamamlanan üniversite-sanayi işbirlikli proje sayısı	20	557	560	697	100
PG 1.3.4. TÜBİTAK tarafından verilen ulusal ve uluslararası araştırma bursu sayısı	15	716	730	665	91,1
Hedefe İlişkin Değerlendirmeler					
*Hedefin toplam performansı, performans göstergelerinin performanslarının hedefe etkisi ile çarpılıp toplanması ve toplamın yüze bölünmesi ile hesaplanmıştır.					
Performans değeri ((C/B)*100) formülü kullanılarak hesaplanmıştır. %100 'ü geçen performans değeri 100 olarak alınmıştır.					

AMAÇ 1	Ege Üniversitesi'nin araştırma ortamını geliştirerek bölge, ülke ve dünya gereksinimlerine katkı sağlamak				
HEDEF 1.4.	Öğretim elemanlarının ve öğrencilerin Teknoloji Geliştirme Bölgelerinden (TGB) yararlanma düzeyinin artırılması				
Amacın İlgili Olduğu Program / Alt Program Adı	Araştırma, Geliştirme ve Yenilik				
Amacın İlişkili Olduğu Alt Program Hedefi	Yükseköğretimde Bilişsel Araştırma ve Geliştirme				
Hedef 1.4. Performansı*	65				
Sorumlu Birim	EBİLTEM				
Performans Göstergesi	Hedefe Etkisi (%)	Plan Dönemi Başlangıç Değeri (A)	Değerlendirme Dönemindeki Yıl Sonu Hedeflenen Değer (B)	Değerlendirme Dönemindeki Gerçekleşme Değeri (C)	Performans (%) (C/B)
PG 1.4.1. Öğretim elemanlarının Teknopark, Kuluçka Merkezi, TEKMER'de ortak veya sahip olduğu faal firma sayısı	25	57	62	64	100
PG 1.4.2. TGB lerde görevlendirilen öğretim elemanı sayısı	40	72	78	73	93,6
PG 1.4.3. TGB projelerinde görev alan öğrenci sayısı	35	2972	2985	218	7,3
Hedefe İlişkin Değerlendirmeler					
<p>"PG 1.4.3. TGB projelerinde görev alan öğrenci sayısı" göstergesine ait gerçekleşme verisinin düşük olmasının nedeni bazı projelerin tamamlanmış olması ve firmalardan gelen öğrenci taleplerinin azalmasdır. Öğrencilerin projelere dahil edilmesi ile ilgili çalışmalar devam etmektedir.</p>					
*Hedefin toplam performansı, performans göstergelerinin performanslarının hedefe etkisi ile çarpılıp toplanması ve toplamın yüze bölünmesi ile hesaplanmıştır.					
Performans değeri ((C/B)*100) formülü kullanılarak hesaplanmıştır. %100 'ü geçen performans değeri 100 olarak alınmıştır.					

Amacın İlgili Olduğu Program / Alt Program Adı	Araştırma, Geliştirme ve Yenilik				
Amacın İlişkili Olduğu Alt Program Hedefi	Yükseköğretimde Bilişsel Araştırma ve Geliştirme				
Hedef 1.5. Performansı*	75,2				
Sorumlu Birim	EBİLTEM				
Performans Göstergesi	Hedefe Etkisi (%)	Plan Dönemi Başlangıç Değeri (A)	Değerlendirme Dönemindeki Yıl Sonu Hedeflenen Değer (B)	Değerlendirme Dönemindeki Gerçekleşme Değeri (C)	Performans (%) (C/B)
PG 1.5.1. Uluslararası fikri mülkiyet hakları başvuru sayısı**	25	8	12	17	100
PG 1.5.2. Uluslararası fikri mülkiyet hakları belge sayısı	15	9	9	4	44,4
PG 1.5.3. Ulusal fikri mülkiyet hakları başvuru sayısı**	25	42	44	30	68,2
PG 1.5.4. Ulusal fikri mülkiyet hakları belge sayısı	20	91	92	146	100
PG 1.5.5. Üniversite - sanayi işbirlikli ulusal ve uluslararası FMH*** belge sayısı	15	7	7	3	43
Hedefe İlişkin Değerlendirmeler					
<p>"PG 1.5.2. Uluslararası fikri mülkiyet hakları belge sayısı" ve "PG 1.5.5. Üniversite - sanayi işbirlikli ulusal ve uluslararası FMH belge sayısı" göstergelerine ait gerçekleşme verilerinin düşük olmasının nedeni gerçekleşmesi hedeflenen patentlerin tescil kabul süreçlerinin ilgili kurumlar tarafından henüz tamamlanması; olmaktadır.</p>					
*Hedefin toplam performansı, performans göstergelerinin performanslarının hedefe etkisi ile çarpılıp toplanması ve toplamın yüze bölünmesi ile hesaplanmıştır.					
**İşaretili performans göstergesi değerleri kümülatif olarak belirlenmemiştir.					
*** FMH: Fikri Mülkiyet Hakları					
Performans değeri ((C/B)*100) formülü kullanılarak hesaplanmıştır. %100 'ü geçen performans değeri 100 olarak alınmıştır.					

AMAÇ 2.	Eğitim faaliyetlerini ulusal ve uluslararası standartlarda sürdürmek				
HEDEF 2.1.	Eğitim programlarının niteliğinin geliştirilmesi				
Amacın İlgili Olduğu Program / Alt Program Adı	Yükseköğretim				
Amacın İlişkili Olduğu Alt Program Hedefi	Ön Lisans Eğitimi, Lisans Eğitimi ve Lisansüstü Eğitim				
Hedef 2.1. Performansı*	88,9				
Sorumlu Birim	Öğrenci İşleri Daire Başkanlığı				
Performans Göstergesi	Hedefe Etkisi (%)	Plan Dönemi Başlangıç Değeri (A)	Değerlendirme Dönemindeki Yıl Sonu Hedeflenen Değer (B)	Değerlendirme Dönemindeki Gerçekleşme Değeri (C)	Performans (%) (C/B)
PG 2.1.1. Akredite olan lisans, lisansüstü ve uzmanlık programları sayısı	35	70	71	89	100
PG 2.1.2. Öğretim üyesi başına düşen lisansüstü (tezsiz lisansüstü programlardaki öğrenciler hariç) öğrenci sayısı	30	4,8	4,8	3,2	67
PG 2.1.3. Öğretim elamanı başına düşen önlisans ve lisans öğrenci sayısı	20	15	15	16	94
PG 2.1.4. Üniversite giriş sınavlarında ilk on bine girip Ege Üniversitesi'ne yerleşen öğrenci sayısı**	15	620	625	721	100
Hedefe İlişkin Değerlendirmeler					
*Hedefin toplam performansı, performans göstergelerinin performanslarının hedefe etkisi ile çarpılıp toplanması ve toplamın yüze bölünmesi ile hesaplanmıştır.					
**İşaretili performans göstergesi değerleri kümülatif olarak belirlenmemiştir.					
PG 2.1.3. Performans değeri ((B/C)*100) formülü kullanılarak hesaplanmıştır. Diğer performans değerleri ((C/B)*100) formülü kullanılarak hesaplanmıştır. %100 'ü geçen performans değeri 100 olarak alınmıştır.					

AMAC 2.	Eđim faaliyetlerini ulusal ve uluslararası standartlarda sürdürmek				
HEDEF 2.2.	Eđimi destekleyen alt yapı ve hizmetlerin niteliđinin geliřtirilmesi ve sürdürülmesi				
Amacın İlgili Olduđu Program / Alt Program Adı	Yükseköđretim				
Amacın İliřkili Olduđu Alt Program Hedefi	Yükseköđretimde Öğrenci Yařamı				
Hedef 2.2. Performansı*	85,4				
Sorumlu Birim	Öğrenci İřleri Daire Başkanlığı				
Performans Göstergesi	Hedefe Etkisi (%)	Plan Dönemi Bařlangıç Deđeri (A)	Deđerlendirme Dönemindeki Yıl Sonu Hedeflenen Deđer (B)	Deđerlendirme Dönemindeki Gerçekleřme Deđer (C)	Performans (%) (C/B)
PG 2.2.1. Öğrencilerin yüzyüze eđitim uygulamalarından memnuniyet oranı (%)**	30	77,58	78	59,61	76
PG 2.2.2. Öğrencilerin uzaktan eđitim uygulamalarından memnuniyet oranı (%)**	30	74,86	75	56,16	75
PG 2.2.3. Mezunlar ofisinin düzenlediđi etkinliklerden memnuniyet oranı (%)**	20	93	90	91,60	100
PG 2.2.4. Kariyer Merkezi tarafından düzenlenen etkinliklerden memnuniyet oranı (%)**	20	72	77	95,70	100
Hedefe İliřkin Deđerlendirmeler					
*PG 2.2.1. Öğrencilerin yüzyüze eđitim uygulamalarından memnuniyet oranı (%) ve *PG 2.2.2. Öğrencilerin uzaktan eđitim uygulamalarından memnuniyet oranı (%) göstergelerine ait gerçekteleřme verilerinin düşük olma nedenleri araştırılarak gerekli çalıřmalar yapılacaktır.					
*Hedefin toplam performansı, performans göstergelerinin performanslarının hedefe etkisi ile çarpılıp toplanması ve toplamın yüze bölünmesi ile hesaplanmıřtır.					
**İřaretili performans göstergesi deđerleri kümülatif olarak belirlenmemiřtir.					
Performans deđeri ((C/B)*100) formülü kullanılarak hesaplanmıřtır. %100 'ü geçen performans deđeri 100 olarak alınmıřtır.					

AMAÇ 2.	Eğitim faaliyetlerini ulusal ve uluslararası standartlarda sürdürmek				
HEDEF 2.3.	Eğitim ve öğretim programları ile araştırma faaliyetleri arasındaki ilişkinin artırılması				
Amacın İlgili Olduğu Program / Alt Program Adı	Yükseköğretim				
Amacın İlişkili Olduğu Alt Program Hedefi	Ön Lisans Eğitimi, Lisans Eğitimi ve Lisansüstü Eğitim				
Hedef 2.3. Performansı*	81,1				
Sorumlu Birim	Öğrenci İşleri Daire Başkanlığı				
Performans Göstergesi	Hedefe Etkisi (%)	Plan Dönemi Başlangıç Değeri (A)	Değerlendirme Dönemindeki Yıl Sonu Hedeflenen Değer (B)	Değerlendirme Dönemindeki Gerçekleşme Değeri (C)	Performans (%) (C/B)
PG 2.3.1 Lisansüstü program (tezsiz lisansüstü programlar hariç) sayısının lisans program sayısına oranı	15	5,6	5,7	5,9	100
PG 2.3.2. Lisansüstü öğrenci (tezsiz lisansüstü programlardaki öğrenciler hariç) sayısının lisans öğrenci sayısına oranı (%)	25	21,9	22,3	16,3	73,1
PG 2.3.3 Eğitim programında bitirme projesi, araştırma projesi vb. derslerin olduğu lisans programı sayısının toplam lisans programı sayısına oranı	20	0,44	0,46	0,54	100
PG 2.3.4 Ulusal ve uluslararası araştırma projelerinde görev alan öğrenci sayısı	20	1006	1020	1455	100
PG 2.3.5. Öğrencilerin yaptığı endüstriyel proje sayısı	20	454	460	180	39,1
Hedefe İlişkin Değerlendirmeler					
"PG 2.3.5. Öğrencilerin yaptığı endüstriyel proje sayısı" göstergesine ait gerçekleşme verisinin düşük olmasının nedeni özel sektörde yer alan firmaların ekonomik nedenlerden dolayı proje ve öğrenci taleplerinin azalmasıdır.					
*Hedefin toplam performansı, performans göstergelerinin performanslarının hedefe etkisi ile çarpılıp toplanması ve toplamın yüze bölünmesi ile hesaplanmıştır.					
Performans değeri ((C/B)*100) formülü kullanılarak hesaplanmıştır. %100 'ü geçen performans değeri 100 olarak alınmıştır.					

AMAÇ 2.	Eğitim faaliyetlerini ulusal ve uluslararası standartlarla sürdürmek				
HEDEF 2.4.	Eğitim ve öğretim kaynaklarının tüm öğrenciler için yeterliliğini ve erişilebilirliğini artırmak				
Amacın İlgili Olduğu Program / Alt Program Adı	Yükseköğretim				
Amacın İlişkili Olduğu Alt Program Hedefi	Ön Lisans Eğitimi, Lisans Eğitimi ve Lisansüstü Eğitim				
Hedef 2.4. Performansı*	98,8				
Sorumlu Birim	Kütüphane ve Dokümantasyon Daire Başkanlığı				
Performans Göstergesi	Hedefe Etkisi (%)	Plan Dönemi Başlangıç Değeri (A)	Değerlendirme Dönemindeki Yıl Sonu Hedeflenen Değer (B)	Değerlendirme Dönemindeki Gerçekleşme Değeri (C)	Performans (%) (C/B)
PG 2.4.1. Üniversite kütüphanesinde öğrenci başına düşen basılı kitap sayısı	20	4,9	4,9	4,6	94
PG 2.4.2. Üniversite kütüphanesinde öğrenci başına düşen e-yayın sayısı	40	15	15	18,2	100
PG 2.4.3. Üniversite adresli bilimsel yayınlara açık erişim yüzdesi (%)	40	0,54	0,55	0,56	100
Hedefe İlişkin Değerlendirmeler					
*Hedefin toplam performansı, performans göstergelerinin performanslarının hedefe etkisi ile çarpılıp toplanması ve toplamın yüze bölünmesi ile hesaplanmıştır.					
Performans değeri ((C/B)*100) formülünü kullanılarak hesaplanmıştır. %100 'ü geçen performans değeri 100 olarak alınmıştır.					

AMAÇ 3.	Uluslararası yükseköğretim alanında Ege Üniversitesi'nin çekim merkezi haline gelmesini sağlamak				
HEDEF 3.1.	Uluslararası alanda yurt dışındaki üniversite ve kuruluşlarda yapılan kurumlar arası anlaşma sayısının artması				
Amacın İlgili Olduğu Program / Alt Program Adı	Yükseköğretim				
Amacın İlişkili Olduğu Alt Program Hedefi	Ön Lisans Eğitimi, Lisans Eğitimi ve Lisansüstü Eğitim				
Hedef 3.1. Performansı*	100				
Sorumlu Birim	Uluslararası İlişkiler Koordinatörlüğü				
Performans Göstergesi	Hedefe Etkisi (%)	Plan Dönemi Başlangıç Değeri (A)	Değerlendirme Dönemindeki Yıl Sonu Hedeflenen Değer (B)	Değerlendirme Dönemindeki Gerçekleşme Değeri (C)	Performans (%) (C/B)
PG 3.1.1. Uluslararası değişim programları için yapılan mevcut işbirliği sayısı	60	684	690	970	100
PG 3.1.2. Uluslararası alanda yurt dışındaki üniversiteler ve kuruluşlar ile yapılan ikili anlaşma sayısı (değişim programları hariç)	40	203	235	311	100
Hedefe İlişkin Değerlendirmeler					
*Hedefin toplam performansı, performans göstergelerinin performanslarının hedefe etkisi ile çarpılıp toplanması ve toplamın yüze bölünmesi ile hesaplanmıştır.					
Performans değeri ((C/B)*100) formülü kullanılarak hesaplanmıştır. %100 'ü geçen performans değeri 100 olarak alınmıştır.					

Amacın İlgili Olduğu Program / Alt Program Adı	Yükseköğretim				
Amacın İlişkili Olduğu Alt Program Hedefi	Ön Lisans Eğitimi, Lisans Eğitimi ve Lisansüstü Eğitim				
Hedef 3.2. Performansı*	88,8				
Sorumlu Birim	Uluslararası İlişkiler Koordinatörlüğü				
Performans Göstergesi	Hedefe Etkisi (%)	Plan Dönemi Başlangıç Değeri (A)	Değerlendirme Dönemindeki Yıl Sonu Hedeflenen Değer (B)	Değerlendirme Dönemindeki Gerçekleşme Değeri (C)	Performans (%) (C/B)
PG 3.2.1. Uluslararası değişim programları ve ikili anlaşmalar ile yurtdışına giden öğrenci sayısı	30	551	595	372	63
PG 3.2.2. Uluslararası değişim programları ve ikili anlaşmalar ile yurtdışından gelen öğrenci sayısı	20	159	170	306	100
PG 3.2.3. Uluslararası değişim programları ve ikili anlaşmalar ile yurtdışına giden öğretim elemanı sayısı	30	28	45	112	100
PG 3.2.4. Uluslararası değişim programları ve ikili anlaşmalar ile yurtdışından gelen öğretim elemanı sayısı	20	27	45	161	100
Hedefe İlişkin Değerlendirmeler					
*Hedefin toplam performansı, performans göstergelerinin performanslarının hedefe etkisi ile çarpılıp toplanması ve toplamın yüze bölünmesi ile hesaplanmıştır.					
Performans değeri ((C/B)*100) formülü kullanılarak hesaplanmıştır. %100 'ü geçen performans değeri 100 olarak alınmıştır.					

AMAÇ 3.	Uluslararası yükseköğretim alanında Ege Üniversitesi'nin çekim merkezi haline gelmesini sağlamak				
HEDEF 3.3.	Üniversitenin uluslararası görünürlüğünün artırılması				
Amacın İlgili Olduğu Program / Alt Program Adı	Yükseköğretim				
Amacın İlişkili Olduğu Alt Program Hedefi	Ön Lisans Eğitimi, Lisans Eğitimi ve Lisansüstü Eğitim Öğretim Elemanlarına Sağlanan Burs ve Destekler				
Hedef 3.3. Performansı*	76,2				
Sorumlu Birim	Öğrenci İşleri Daire Başkanlığı				
Performans Göstergesi	Hedefe Etkisi (%)	Plan Dönemi Başlangıç Değeri (A)	Değerlendirme Dönemindeki Yıl Sonu Hedeflenen Değer (B)	Değerlendirme Dönemindeki Gerçekleşme Değeri (C)	Performans (%) (C/B)
PG 3.3.1. Üniversitenin düzenlediği uluslararası etkinliklerin sayısı**	20	416	410	225	55
PG 3.3.2. Uluslararası İşbirlikli Yayın Oranı	20	0,33	0,35	0,27	77,1
PG.3.3.3. Yurt dışındaki üniversiteler veya kurum ve kuruluşlar ile ortak yürütülen proje sayısı	20	62	64	49	76,6
PG 3.3.4. Uluslararası çift diploma program sayısı	15	7	12	8	66,7
PG 3.3.5. Yabancı uyruklu öğrenci sayısı (Değişim programları hariç)	25	2483	2520	2468	98
Hedefe İlişkin Değerlendirmeler					
*Hedefin toplam performansı, performans göstergelerinin performanslarının hedefe etkisi ile çarpılıp toplanması ve toplamın yüze bölünmesi ile hesaplanmıştır.					
**İşaretli performans göstergesi değerleri kümülatif olarak belirlenmemiştir.					
Performans değeri ((C/B)*100) formülü kullanılarak hesaplanmıştır. %100 'ü geçen performans değeri 100 olarak alınmıştır.					

AMAC 3.	Uluslararası yükseköğretim alanında Ege Üniversitesi'nin çekim merkezi haline gelmesini sağlamak				
HEDEF 3.4.	Yabancı dilde eğitim veren program sayısının artırılması				
Amacın İlgili Olduğu Program / Alt Program Adı	Yükseköğretim				
Amacın İlişkili Olduğu Alt Program Hedefi	Ön Lisans Eğitimi, Lisans Eğitimi ve Lisansüstü Eğitim				
Hedef 3.4. Performansı*	89,3				
Sorumlu Birim	Öğrenci İşleri Daire Başkanlığı				
Performans Göstergesi	Hedefe Etkisi (%)	Plan Dönemi Başlangıç Değeri (A)	Değerlendirme Dönemindeki Yıl Sonu Hedeflenen Değer (B)	Değerlendirme Dönemindeki Gerçekleşme Değeri (C)	Performans (%) (C/B)
PG 3.4.1. Yabancı dilde ders verme yeterliliğine sahip öğretim elemanı sayısı	25	568	575	710	100
PG 3.4.2. Yabancı dilde (% 100 ve % 30) eğitim veren lisansüstü program sayısı	25	26	28	27	96,4
PG 3.4.3. Yabancı dilde (% 100 ve % 30) eğitim veren lisans programı sayısı	25	31	32	28	87,5
PG 3.4.4. İlgili yılda yabancı dilde açılan ders sayısı**	25	2251	2257	1651	73,2
Hedefe İlişkin Değerlendirmeler					
*Hedefin toplam performansı, performans göstergelerinin performanslarının hedefe etkisi ile çarpılıp toplanması ve toplamın yüze bölünmesi ile hesaplanmıştır.					
**İşaretli performans göstergesi değerleri kümülatif olarak belirlenmemiştir.					
Performans değeri ((C/B)*100) formülü kullanılarak hesaplanmıştır. %100 'ü geçen performans değeri 100 olarak alınmıştır.					

AMAÇ 4.	Kurumsal yapının sürdürülebilirliğini ve gelişimini sağlamak				
HEDEF 4.1.	Üniversite fiziksel altyapısının güçlendirilmesi				
Amacın İlgili Olduğu Program / Alt Program Adı	Yönetim ve Destek Programı				
Amacın İlişkili Olduğu Alt Program Hedefi					
Hedef 4.1. Performansı*	76,3				
Sorumlu Birim	Yapı İşleri ve Teknik Daire Başkanlığı				
Performans Göstergesi	Hedefe Etkisi (%)	Plan Dönemi Başlangıç Değeri (A)	Değerlendirme Dönemindeki Yıl Sonu Hedeflenen Değer (B)	Değerlendirme Dönemindeki Gerçekleşme Değeri (C)	Performans (%) (C/B)
PG 4.1.1. Öğrencilerin kampüsteki çevre düzenlemelerinden memnuniyet oranı (%)**	25	76,3	77	58,4	76
PG 4.1.2. Öğrencilerin sosyal tesislerden memnuniyet oranı (%)**	25	74	75	54,5	73
PG 4.1.3. Öğrencilerin internet olanaklarından memnuniyet oranı (%)**	25	73,5	74	43	58
PG 4.1.4. Üniversitenin engelsiz üniversite ödülü, engelsiz bayrak ödülü, engelsiz program nişanı ve engelli dostu ödülü sayısı	25	16	21	35	100
Hedefe İlişkin Değerlendirmeler					
<p>"PG 4.1.1. Öğrencilerin kampüsteki çevre düzenlemelerinden memnuniyet oranı (%)", "PG 4.1.2. Öğrencilerin sosyal tesislerden memnuniyet oranı (%) ve "PG 4.1.3. Öğrencilerin internet olanaklarından memnuniyet oranı (%) göstergelerine ait gerçekleşme verilerinin düşük olma nedenleri araştırılarak gerekli çalışmalar yapılacaktır.</p>					
*Hedefin toplam performansı, performans göstergelerinin performanslarının hedefe etkisi ile çarpılıp toplanması ve toplamın yüze bölünmesi ile hesaplanmıştır.					
**İşaretili performans göstergesi değerleri kümülatif olarak belirlenmemiştir.					
Performans değeri ((C/B)*100) formülü kullanılarak hesaplanmıştır. %100 'ü geçen performans değeri 100 olarak alınmıştır.					

AMAC 4.	Kurumsal yapının sürdürülebilirliğini ve gelişimini sağlamak				
HEDEF 4.2.	Üniversite akademik insan kaynağının niteliğinin geliştirilmesi				
Amacın İlgili Olduğu Program / Alt Program Adı	Yönetim ve Destek Programı				
Amacın İlişkili Olduğu Alt Program Hedefi					
Hedef 4.2. Performansı*	100				
Sorumlu Birim	İnsan Kaynakları Koordinatörlüğü				
Performans Göstergesi	Hedefe Etkisi (%)	Plan Dönemi Başlangıç Değeri (A)	Değerlendirme Dönemindeki Yıl Sonu Hedeflenen Değer (B)	Değerlendirme Dönemindeki Gerçekleşme Değeri (C)	Performans (%) (C/B)
PG 4.2.1. Yurt dışındaki üniversite veya araştırma kuruluşlarına eğitim veya araştırma amaçlı giden akademik personel sayısı (kongre ve seminer hariç)**	25	721	740	922	100
PG 4.2.2. Öğretim elemanlarının niteliğinin artırılması amacıyla Üniversitemiz birimleri tarafından düzenlenen eğitim programı sayısı**	25	152	158	283	100
PG 4.2.3. Öğretim elemanlarının niteliğinin artırılması amacıyla kurumsal düzeyde düzenlenen eğitim programlarına katılım sayısı**	25	5820***	5050	5121	100
PG 4.2.4. Öğretim elemanlarının niteliğinin artırılması amacıyla kurumsal düzeyde düzenlenen eğitim programlarından memnuniyet oranı (%)**	25	94	90	95	100
Hedefe İlişkin Değerlendirmeler					
*Hedefin toplam performansı, performans göstergelerinin performanslarının hedefe etkisi ile çarpılıp toplanması ve toplamın yüze bölünmesi ile hesaplanmıştır.					
**İşaretli performans göstergesi değerleri kümülatif olarak belirlenmemiştir.					
***Akademik personel için pandemi nedeniyle zorunlu tutulan eğitimler plan başlangıç döneminde tamamlanmıştır.					
Performans değeri ((C/B)*100) formülü kullanılarak hesaplanmıştır. %100 'ü geçen performans değeri 100 olarak alınmıştır.					

AMAÇ 4.	Kurumsal yapının sürdürülebilirliğini ve gelişimini sağlamak				
HEDEF 4.3.	Üniversite idari insan kaynağının niteliğinin geliştirilmesi				
Amacın İlgili Olduğu Program / Alt Program Adı	Yönetim ve Destek Programı				
Amacın İlişkili Olduğu Alt Program Hedefi					
Hedef 4.3. Performansı*	73,6				
Sorumlu Birim	Personel Daire Başkanlığı				
Performans Göstergesi	Hedefe Etkisi (%)	Plan Dönemi Başlangıç Değeri (A)	Değerlendirme Dönemindeki Yıl Sonu Hedeflenen Değer (B)	Değerlendirme Dönemindeki Gerçekleşme Değeri (C)	Performans (%) (C/B)
PG 4.3.1. İdari personelin katıldığı hizmetçi eğitim sayısı**	35	272	285	134	47
PG 4.3.2. İdari personelin hizmetçi eğitim programlarına katılım sayısı**	35	26.028	35.500	27.540	78
PG 4.3.3. İdari personelin hizmetçi eğitim programlarından memnuniyet oranı (%)**	30	94	90	94,6	100
Hedefe İlişkin Değerlendirmeler					
<p>*PG 4.3.1. İdari personelin katıldığı hizmetçi eğitim sayısı göstergesine ait gerçekleşme verisinin düşük olmasının nedeni genel eğitimlerin tamamlanmış olması ve birimlerin kendi alanlarındaki özelliikli eğitimlerinin yanında Cumhurbaşkanlığı İnsan Kaynakları Ofisi'nin düzenlediği eğitimlere katılmasıdır.</p>					
*Hedefin toplam performansı, performans göstergelerinin performanslarının hedefe etkisi ile çarpılıp toplanması ve toplamın yüze bölünmesi ile hesaplanmıştır.					
**İşaretli performans göstergesi değerleri kümülatif olarak belirlenmemiştir.					
Performans değeri ((C/B)*100) formülü kullanılarak hesaplanmıştır. %100 'ü geçen performans değeri 100 olarak alınmıştır.					

AMAÇ 4.	Kurumsal yapının sürdürülebilirliğini ve gelişimini sağlamak				
HEDEF 4.4.	Bilgi yönetim sistemlerinin güçlendirilmesi için yazılım sayısının artması				
Amacın İlgili Olduğu Program / Alt Program Adı	Yönetim ve Destek Programı				
Amacın İlişkili Olduğu Alt Program Hedefi					
Hedef 4.4. Performansı*	100,0				
Sorumlu Birim	Bilgi İşlem Daire Başkanlığı				
Performans Göstergesi	Hedefe Etkisi (%)	Plan Dönemi Başlangıç Değeri (A)	Değerlendirme Dönemindeki Yıl Sonu Hedeflenen Değer (B)	Değerlendirme Dönemindeki Gerçekleşme Değeri (C)	Performans (%) (C/B)
PG 4.4.1. Mevcut satın alınmış lisanslı yazılım sayısı	50	75	75	88	100
PG 4.4.2. Üniversitemiz tarafından yapılan toplam yazılım sayısı	50	52	54	58	100
Hedefe İlişkin Değerlendirmeler					
*Hedefin toplam performansı, performans göstergelerinin performanslarının hedefe etkisi ile çarpılıp toplanması ve toplamın yüze bölünmesi ile hesaplanmıştır.					
Performans değeri ((C/B)*100) formülü kullanılarak hesaplanmıştır. %100 'ü geçen performans değeri 100 olarak alınmıştır.					

AMAÇ 5.	Eğitim ve araştırma çıktıların topluma katkıya dönüşmesini sağlamak				
HEDEF 5.1.	Sağlık alanında sunulan toplumsal hizmetlerden memnuniyet oranının en az %90 olması				
Amacın İlgili Olduğu Program / Alt Program Adı	Tedavi Edici Sağlık				
Amacın İlişkili Olduğu Alt Program Hedefi	Tedavi Hizmetleri				
Hedef 5.1. Performansı*	98,4				
Sorumlu Birim	Sağlık UAM				
Performans Göstergesi	Hedefe Etkisi (%)	Plan Dönemi Başlangıç Değeri (A)	Değerlendirme Dönemindeki Yıl Sonu Hedeflenen Değer (B)	Değerlendirme Dönemindeki Gerçekleşme Değeri (C)	Performans (%) (C/B)
PG 5.1.1. Sağlık UAM'ın tedavi hizmetlerinden memnuniyet oranı (%)**	60	98	95	92,5	97,4
PG 5.1.2. Diş Hekimliği UAM'ın tedavi hizmetlerinden memnuniyet oranı (%)**	40	89	90	91	100
Hedefe İlişkin Değerlendirmeler					
*Hedefin toplam performansı, performans göstergelerinin performanslarının hedefe etkisi ile çarpılıp toplanması ve toplamın yüze bölünmesi ile hesaplanmıştır.					
**İşaretli performans göstergesi değerleri kümülatif olarak belirlenmemiştir.					
Performans değeri ((C/B)*100) formülü kullanılarak hesaplanmıştır. %100 'ü geçen performans değeri 100 olarak alınmıştır.					

AMAC 5.	Eđim ve arařtırma ıktılarının topluma katkıya dnřmesini sađlamak				
HEDEF 5.2.	Topluma katkı alanında dzenlenen faaliyetlerin srdrlebilirliđinin sađlanması				
Amacın İlgili Olduđu Program / Alt Program Adı	Hayat Boyu đrenme				
Amacın İliřkili Olduđu Alt Program Hedefi	Yksekđretim Kurumları Srekli Eđitim Faaliyetleri				
Hedef 5.2. Performansı*	92,3				
Sorumlu Birim	EGESEM				
Performans Gstergesi	Hedefe Etkisi (%)	Plan Dnemi Bařlangı Deđeri (A)	Deđerlendirme Dnemindeki Yıl Sonu Hedeflenen Deđer (B)	Deđerlendirme Dnemindeki Gerekleřme Deđer (C)	Performans (%) (C/B)
PG 5.2.1. Dezavantajlı gruplara ynelik sosyal entegrasyon ve kapsayıcılıđa iliřkin yapılan faaliyet sayısı**	30	954	955	729	76
PG 5.2.2. Yařam boyu eđitim kapsamında topluma ynelik dzenlenen sertifikalı eđitim programı sayısı**	25	159***	130	127	98
PG 5.2.3. Yařam boyu eđitim kapsamında topluma ynelik dzenlenen eđitimlerle verilen sertifika sayısı**	25	25.837****	15.500	38.402	100
PG 5.2.4. niversiteye bađlı mzeleri, gzlemevini ve botanik bahesini ziyaret eden kiři sayısı**	20	53.456	53.100	63.939	100
Hedefe İliřkin Deđerlendirmeler					
*Hedefin toplam performansı, performans gstergelerinin performanslarının hedefe etkisi ile arpılıp toplanması ve toplamın yze blnmesi ile hesaplanmıřtır.					
**İřaretili performans gstergesi deđerleri kmlatif olarak belirlenmemiřtir.					
***Eđitim programlarında yz yze uzun sreli mesleki eđitimlere ađırlık verilmesi planlanmaktadır.					
****Plan bařlangı dnemindeki sertifika sayılarının bir kısmını, personel eđitimleri oluřturmuř olup sz konusu eđitimler tamamlanmıřtır.					
Performans deđer (C/B*100) formli kullanılarak hesaplanmıřtır. %100 ' geen performans deđer 100 olarak alınmıřtır.					

AMAÇ 5.	Eğitim ve araştırma çıktılarının topluma katkıya dönüşmesini sağlamak				
HEDEF 5.3.	Sürdürülebilir çevreye yönelik çalışmaların artırılması ve niteliğinin iyileştirilmesi				
Amacın İlgili Olduğu Program / Alt Program Adı	Yükseköğretim				
Amacın İlişkili Olduğu Alt Program Hedefi	Yükseköğretimde Öğrenci Yaşamı				
Hedef 5.3. Performansı*	91,4				
Sorumlu Birim	Çevre Sorunları Uygulama ve Araştırma Merkezi				
Performans Göstergesi	Hedefe Etkisi (%)	Plan Dönemi Başlangıç Değeri (A)	Değerlendirme Dönemindeki Yıl Sonu Hedeflenen Değer (B)	Değerlendirme Dönemindeki Gerçekleşme Değeri (C)	Performans (%) (C/B)
PG 5.3.1. Üniversitenin sıfır atık, yeşil kampüs ve çevrecilik alanlarında aldığı ödül sayısı	20	17***	14	8	57,1
PG 5.3.2. Üniversitenin yeşil, çevreci üniversite endeksindeki sıralaması**	30	96	94	83	100
PG 5.3.3. Üniversitenin toplumsal katkıya yönelik sürdürülebilir çevre alanında düzenlediği faaliyet sayısı**	30	247****	160	238	100
PG 5.3.4. Üniversitede bina girişlerinde sarı çizgi ile sigara içilmeyen açık alanın işaretlendiği bina oranı (%)**	20	10	15	56	100
Hedefe İlişkin Değerlendirmeler					
"PG 5.3.2. Üniversitenin yeşil, çevreci üniversite endeksindeki sıralaması" için hedeflenenenden daha yüksek bir sıralama gerçekleştiği için "Performans" %100 olarak alınmıştır.					
*Hedefin toplam performansı, performans göstergelerinin performanslarının hedefe etkisi ile çarpılıp toplanması ve toplamın yüze bölünmesi ile hesaplanmıştır.					
**İşaretili performans göstergesi değerleri kümülatif olarak belirlenmemiştir.					
***Ödül sayısının faaliyetler sayısı ile doğru orantılı olması nedeniyle mücbir sebeplerden doğrudan etkilenmektedir.					
****Üniversitede çevre konusunda belirli bir farkındalık oluşturulmuş ve bunun sürdürülmesi için çalışmaların yürütülmesi planlanmıştır.					
Performans değeri ((C/B)*100) formülü kullanılarak hesaplanmıştır. %100 'ü geçen performans değeri 100 olarak alınmıştır.					

AMAÇ 5.	Eğitim ve araştırma çıktıların topluma katkıya dönüşmesini sağlamak				
HEDEF 5.4.	Topluma yönelik geliştirilen proje sayısının artırılması				
Amacın İlgili Olduğu Program / Alt Program Adı	Hayat Boyu Öğrenme				
Amacın İlişkili Olduğu Alt Program Hedefi	Yükseköğretim Kurumları Sürekli Eğitim Faaliyetleri				
Hedef 5.4. Performansı*	100				
Sorumlu Birim	Sosyal Sorumluluk Projeleri Koordinatörlüğü				
Performans Göstergesi	Hedefe Etkisi (%)	Plan Dönemi Başlangıç Değeri (A)	Değerlendirme Dönemindeki Yıl Sonu Hedeflenen Değer (B)	Değerlendirme Dönemindeki Gerçekleşme Değeri (C)	Performans (%) (C/B)
PG 5.4.1.Sosyal sorumluluk projesi sayısı**	60	2155	1150	2977	100
PG 5.4.2. Kamu kurumlarıyla birlikte yürütülen proje sayısı	40	270	285	451	100
Hedefe İlişkin Değerlendirmeler					
*Hedefin toplam performansı, performans göstergelerinin performanslarının hedefe etkisi ile çarpılıp toplanması ve toplamın yüze bölünmesi ile hesaplanmıştır.					
**İşaretili performans göstergesi değerleri kümülatif olarak belirlenmemiştir.					
Performans değeri ((C/B)*100) formülü kullanılarak hesaplanmıştır. %100 'ü geçen performans değeri 100 olarak alınmıştır.					

4-Performans Bilgi Sisteminin Değerlendirilmesi

İç Denetim:

Ege Üniversitesi İç Denetim Birimi Başkanlığı; Üniversite kaynaklarının etkili, ekonomik ve verimli kullanılması açısından iç kontrol, risk yönetimi ve yönetim süreçlerini, uluslararası standartlara uygun, tarafsız ve bağımsız bir şekilde değerlendirerek, Üniversitenin stratejik amaçlarına ulaşmasına katkı sağlamayı amaç edinmektedir.

5018 sayılı Kamu Mali Yönetimi ve Kontrol Kanununun 63.maddesinde; "Kamu idaresinin çalışmalarına değer katmak ve geliştirmek için kaynakların ekonomiklik, etkililik ve verimlilik esaslarına göre yönetilip yönetilmediğini değerlendirmek ve rehberlik yapmak amacıyla yapılan bağımsız, nesnel güvence sağlama ve danışmanlık faaliyeti" olarak tanımlanan iç denetim, kamu kurumlarında zorunlu hale getirilmiş, iç denetimin sertifikalı iç denetçiler tarafından yapılacağı, kamu idarelerinde doğrudan üst yöneticiye bağlı İç Denetim Birim Başkanlıkları kurulacağı belirtilmiştir. Bu kapsamda, Üniversitemize 8 iç denetçi kadrosu tahsis edilmiş olup, 2007 yılında 4 iç denetçi ataması yapılmış ve 02.02.2009 tarihinde de İç Denetim Birim Başkanlığı kurulmuştur. Başkanlığımızda halen biri başkan olmak üzere, 6 iç denetçi ile 1 hizmetli ve 1 sürekli işçi görev yapmaktadır.

2025 yılı İç Denetim Programı kapsamında;

- Eczacılık Fakültesi Döner Sermaye İşlemleri
- Engelli Çocuklar Rehabilitasyon ve Eğitim Parkı Araştırma ve Uygulama Merkezi Faaliyetleri Süreci
- Spor Bilimleri Fakültesi Döner Sermaye İşlemleri
- Devlet Türk Musikisi Konservatuarı Döner Sermaye İşlemleri
- Sürekli Eğitim Merkezi (EGESEM) Döner Sermaye İşlemleri
- Engelsiz Ege Koordinatörlüğü Faaliyetleri
- Koruma ve Güvenlik Şube Müdürlüğü (İMİD) Koruma Ve Güvenlik Hizmetleri (Merkez Kampüs)
- Hemşirelik Fakültesi Döner Sermaye İşlemleri
- Yabancı Diller Yüksekokulu Döner Sermaye İşlemleri
- Bilgi İşlem Daire Başkanlığı Bilgi ve İletişim Güvenliği Denetimi,
- Sağlık Uygulama ve Araştırma Merkezi (Hastane) Bilgi ve İletişim Güvenliği Rehberi Denetimi,
- Dış Hekimliği Fakültesi Bilgi ve İletişim Güvenliği Rehberi Denetimi

olmak üzere, toplam 12 süreçte sistem ve mali denetim yapılmış ve tamamlanmıştır.

2025 yılı İç Denetim Programında yer alan 12 adet denetim yıl içinde gerçekleştirilmiştir. Ayrıca Kalite Güvence ve Geliştirme Programı kapsamında 2025 yılı iç denetim faaliyetleri değerlendirilmiş ve faaliyetlerin genel olarak uyumlu olduğu sonucuna varılmıştır.

Kurumsal Akreditasyon:

Kurumsal Akreditasyon Programı (KAP); Yükseköğretim Kalite Kurulu tarafından oluşturulan değerlendirme takımlarının Kurumsal Dış Değerlendirme ve Akreditasyon Ölçütleri ile Kurumsal Dış Değerlendirme ve Akreditasyon Kılavuzu kapsamındaki çalışmaları yürütülmektedir. KAP, yükseköğretim kurumlarındaki kalite güvencesi, eğitim-öğretim, araştırma-geliştirme, toplumsal katkı ve yönetim sistemi süreçlerinin "planlama, uygulama, kontrol etme(izleme) ve önlem alma (PUKÖ)" döngüsü kapsamında değerlendirilmesini sağlayan bir dış değerlendirme sürecidir.

Her yıl KAP'a dahil edilecek yükseköğretim kurumları YÖKAK tarafından belirlenmekte ve belirlenen bu yükseköğretim kurumlarının yapısına uygun olarak değerlendirme takımları oluşturulmaktadır.

Söz konusu değerlendirme takımları tarafından ilgili yükseköğretim kurumuna iki ziyaret (ön ziyaret ve saha ziyareti) gerçekleştirilmektedir. Covid-19 Pandemisi nedeniyle ön ziyaret uzaktan, saha ziyareti ise, bir kısmı uzaktan bir kısmı yüz yüze olmak üzere karma ziyaret şeklinde gerçekleştirilmiştir. Bu kapsamda Değerlendirme Takımı ile 16 Kasım 2020 tarihinde uzaktan ön ziyaret programı ve OCAK 2021 tarihinde bir kısmı uzaktan bir kısmı yüz yüze olmak üzere karma ziyaret şeklinde görüşmeler gerçekleştirilmiştir.

Üniversitemizin değerlendirilmesi sürecinin sonunda; YÖKAK Kurul Toplantısında verilen kararlar, Türkiye'de Kurumsal Tam Akreditasyon almaya hak kazanan ilk yükseköğretim kurumu olan Ege Üniversitesi, 5 Yıl süre ile 'Tam Akreditasyon' hakkını kazanan ilk üniversite olmuştur.



KURUMSAL KABİLİYET VE KAPASİTENİN DEĞERLENDİRİLMESİ



A-Üstünlükler

- Ege Üniversitesi'nin eğitim, araştırma, girişimcilik ve toplumsal katkı alanlarında üstünlükleri/güçlü yönleri aşağıda sıralanmıştır:

Temel Akademik Faaliyetler	Güçlü Yönleri
Eğitim	<ul style="list-style-type: none"> Köklü bir eğitim kurumu olunması Birçok farklı alanı kapsayan çeşitli programların içeriğinin ulusal ve uluslararası ihtiyaçlara göre sürekli güncellenmesi Akredite bölümlerde akreditasyon standartlarına uygun eğitim verilmesi Yabancı dilde ve yabancı dil ağırlıklı eğitim yapan bölümlerde yabancı dil hazırlık eğitiminin olması ÖYS de yüksek puanla öğrenci alan bölümlerin olması Erasmus+, Farabi, Mevlana öğrenci ve öğretim elemanı değişim programlarının olması Güçlü, tecrübeli, dinamik bir akademik kadroya sahip olunması Eğitim teknolojileri ile desteklenmiş dersliklere sahip olunması İlgili programlarda uygulamalı eğitim (staj, intörlük) verilmesi Farklı üniversitelerle ortak lisansüstü programlara başlanmış olması Yüksek lisans ve doktora programlarının bulunması Mezunlarının iş dünyasında tercih edilir olması
Araştırma	<ul style="list-style-type: none"> Araştırma konularında ve metodolojik yönelimlerde çeşitlilik olması Teknoparkın ve TTO'nun varlığının araştırma ekosistemine katkı sağlaması Ulusal ve uluslararası standartlar/ kılavuzlar doğrultusunda çalışan pek çok araştırma-uygulama merkezinin olması Proje bazlı araştırmalarda çeşitli akademik derecelerdeki öğretim elemanlarının kolektif üretim yapması Akademik araştırma faaliyetlerinde nitelikli, üretken ve aktif bir öğretim elemanı kadrosunun olması Ulusal ve uluslararası birimlerle ortak projelerin yürütülmesi Ulusal ve uluslararası düzeyde bilimsel toplantılar düzenlenmesi Merkezi araştırma laboratuvarlarının bulunması (MATAL, FABAL vb.) BAP proje sayısının yüksek olması

<p>Giriřimcilik</p>	<ul style="list-style-type: none"> • Yeni medya temelli geliřmelere hızlı adaptasyon ve öđrencileri bu alanda üretmeye teřvik edecek güçlü bir akademik kadronun bulunması • Patent sahibi akademik kadronun bulunması • Öđretim üyelerinin giriřimcilik alanına ilgisinin artması • Türkiye'nin ilk ve tek yenilikçilik ve giriřimcilik bölümüne sahip olunması • Yenilikçilik ve giriřimcilik bölümünden eğitim alan öğrencilere KOSGEB giriřimcilik sertifikası verilmesi • Bölgesel Giriřimcilik Ekosistemine üye olunması • Giriřimcilik alanında STK'lar ile ortak organizasyonlar düzenlenmesi • Üniversite Döner Sermaye İşletmesinin bulunması • Üniversitede farklı araştırma alanlarında ürün ve patentlerin bulunması • Teknoloji Geliřtirme Bölgesi içinde Kuluçka Merkezinin olması • Üniversite bünyesinde giriřimcilik, sosyal giriřimcilik ve inovasyon içerikli derslerin bulunması • Ege Üniversitesi bünyesinde faaliyet gösteren bir Teknoparkın bulunması • Giriřimcilik ekosisteminin olması (TTO) • Yeni ürün ortaya çıkarma potansiyeli, katma değeri yüksek ilaç, kozmetik, bitkisel ürün gibi yeni ürünler üretilebilmesi
<p>Toplumsal Katkı</p>	<ul style="list-style-type: none"> • Meslek tanıtımına yönelik olarak liselere tanıtım yapılmakta olması • Mesleki yeterlilik ve etik ilkelere sahip öğrenciler yetiřtirilmesi aracılıđıyla toplumsal yaşama katkı sağlanması • Belgesel, kısa film, kamu spotu gibi öğrenim çıktıları vasıtasıyla toplumsal gelişime katkı sağlanması • Üniversitenin sosyal sorumluluk projelerinde tecrübeli olması • Toplumun sağlık alanında bilgilendirilmesi ve bilinçlendirilmesi amacıyla eğitim verilmesi • İlgili akademisyenlerin uzmanlık alanına giren konularda devlet düzeyinde uzman görüşü veriyor olmaları • Lisans ve lisansüstü derslerin uygun özellik gösteren uygulamalarının bir bölümünün toplum sağlığı, engelli merkezleri gibi kurumlarda gerçekleştirilmesi • Kampüsün engelsiz erişilebilir olması • Sesli kitap projesinin yapılması • Sosyal sorumluluk yarışmalarının yapılması • Sürekli eğitim merkezi, çocuk eğitim merkezi, uzaktan eğitim merkezi ve ölçme değerlendirme merkezlerinin olması • Farklı alanlarda müzelerin olması • Topluma hizmet uygulamaları projelerinin gerçekleştirilmesi • Sivil Toplum Örgütleri ve yerel yönetimlerle işbirliğine dayalı toplumsal projeler gerçekleştirilmesi • Sivil toplum kuruluşlarında görev alan akademik personelin olması • Radyo ve televizyonun bulunması

B-Zayıflıklar

Ege Üniversitesi'nin eğitim, araştırma, girişimcilik ve toplumsal katkı alanlarında zayıf yönleri aşağıda sıralanmıştır:

Temel Akademik Faaliyetler	Zayıf Yönler/ Sorun Alanları
Eğitim	<ul style="list-style-type: none">• Öğretim üye sayısının yetersiz olması• Bina altyapı yetersizliği, derslik, araştırma ve öğrenci laboratuvarlarının donanım eksikliklerinin bulunması• Öğrencilerin mesleğe geçiş aşamasında staj imkanlarının sınırlı olması• İnterdisipliner eğitim programlarının yetersiz olması• Yüksek lisans ve doktora projelerine ayrılan bütçenin yetersiz olması• Bazı fakülteler ile sektör arasında yeterli diyalog ortamı oluşturulamamış olması• Eğiticinin performansının değerlendirilmemesi• Güncel basılı ders kaynaklarının yetersiz olması• Birimlere ait bütçenin gereksinimleri karşılamada yetersiz olması• İdari personelin bazı birimlerde sayısal olarak yetersiz olması
Araştırma	<ul style="list-style-type: none">• Multidisipliner projelerin sayısal olarak yetersiz olması• Öğretim elemanlarının üzerlerindeki bürokratik- idari ve akademik ders yüklerinden dolayı araştırma süreçlerinin sekteye uğraması• Öğretim elemanı kadrolarının yetersiz olması• TÜBİTAK, AB ve diğer projelerin yazımı ve sürdürülmesinde destek ofisinin olmaması• Uluslararası araştırma projelerinin istenen düzeyde olmaması• Akademik personelin yurt içi ve yurt dışı bilimsel etkinliklere katılımı için yeterli destek sağlanamaması• Bazı binalarda altyapı yetersizliğinin; araştırma ve öğrenci laboratuvarlarında ise donanım eksikliklerinin bulunması• Araştırma ve analiz çalışmalarında kullanılan cihazların bakım, onarım gereksinimlerinin maliyetler nedeniyle her zaman karşılanamaması• Deney hayvanlarının kullanıldığı araştırmaların yürütülebilmesi için uydu laboratuvarının olmaması• Çeşitli araştırma yazılımlarının ve araştırma süreçlerinde ihtiyaç duyulan donanımlara erişimin kısıtlı olması• BAP bütçesinin yetersiz olması• Etik kurulun araştırmaları inceleme sürecinin uzun sürmesi• Teknik personel ve cihaz uzmanının yetersiz olması• Kütüphane veri tabanlarının yetersiz olması• Araştırma uygulama merkezinde çalışan araştırmacıların kadrolarının farklı birimlerde olması

Giriřimcilik	<ul style="list-style-type: none">• Kuluçkanın yeterli fiziki alanının bulunmaması• Giriřimcilik alanında ders verecek öğretim üyesi sayısının az olması• Giriřimcilik ile ilgili derslerin tüm programlara yaygınlaştırılmamış olması• Teknoparka ilişkin mevzuat ve esaslar konusunda bilgi yetersizliğinin bulunması• Teknoparkta şirket kurma ya da görevlendirilme konularında maddi zorluklar bulunması ve sürecin uzun olması• Şirketleşme oranının çok düşük ve yetersiz olması• Giriřimci ekosistemini güçlendirecek kurum kültürünün oluşmaması• Ürün geliştirme maliyetlerinin yüksek olması, konu hakkında bilgili yatırımcılara ulaşmada güçlük yaşanması
Toplumsal Katkı	<ul style="list-style-type: none">• “Topluma Hizmet Uygulamaları” gibi derslerin içeriğinin ve faaliyetlerinin bir standart haline getirilememesi• Topluma hizmet projeleri için bir bütçenin olmaması• Bazı projelerin ve çalışmaların, toplumsal boyutta halkla buluşamaması• Kamu ve STK’larla sorun alanlarının belirlenmesine yönelik çalışmaların az olması• Toplum sorunlarına yönelik yapılan çalışmaların ödüllendirilmesinde eksiklikler olması• Toplum bilgilendirmek konusunda yazılı ve görsel medyada yeterince yer alınmaması• Daha önce düzenlenen yaz okulu, kurs, vb. faaliyetlerin sponsor gelirlerinin çok düşmesi sebebiyle yapılamaması

C- Değerlendirme

Ege Üniversitesinin üstünlükleri ve zayıf yönlerinin temel akademik faaliyetlerine göre değerlendirilmesi:

Temel Akademik Faaliyetler	Değerlendirme
Eğitim	<ul style="list-style-type: none">• Programlarımızın Avrupa Birliği Standartlarındaki benzer programlar ile ders içerikleri karşılaştırılarak eşdeğerliğinin belirlenmesi• Programların uluslararası denklik almasına çaba gösterilmesi• Yurtdışından daha fazla öğretim elemanı gelmesi için gerekli iletişimlerde bulunulması• Öğretim üyesi kadrolarının artırılması• Gerekli birimler için yeni bina ve ek bina yapılması Akademik birimlerin fiziki mekan koşullarının iyileştirilmesine yönelik planlamanın yapılması Engelli öğrencilerimizin bölümlerimizde yaşamlarını kolaylaştıracak fiziksel ortamların sağlanması• Staj ve iş bulma imkanlarını kolaylaştıracak nitelikte öğrenciler ve sektör çalışanları arasında diyalogların kurulması• İnterdisipliner eğitim programlarının teşvik edilmesi• Yüksek lisans ve doktora projelerine ayrılan bütçenin artırılması• Sektör ile işbirliğinin güçlendirilme ve desteklenme ihtiyacının bulunması• Eğiticinin performansının değerlendirilmesi ve iyileştirilmesine yönelik çalışmalar yapılması• Öğretim elemanlarının kendi gelişimleri için alacağı kurslar / eğitimler konusunda destek olunması, bazı olanakların üniversite bünyesine getirilmesi ya da protokol/anlaşmalar yapılması• Öğretim materyallerini hazırlayacak bir birimin oluşturulması• Kütüphanede yabancı dilde basılmış kitapların sayısının artırılması• Birimlerin bütçesinin artırılması• Fakülte döner sermaye etkinliklerinin artırılması ile bütçe sağlanması• Üniversitede çalışan personel sayı ve niteliğinin birimler bazında optimize edilmesi

<p>Araştırma</p>	<ul style="list-style-type: none"> • İnterdisipliner araştırma fırsatları yaratılması • Üniversite genelinde idari ve akademik işlerin birbirinden ayrılması ile öğretim elemanları üzerindeki idari yüklerin azaltılması • Araştırma üniversitesi hedefleri doğrultusunda araştırma görevlisi kadrosu tahsisi için çalışmaların yapılması • TÜBİTAK, AB ve diğer projelere yönelik destek ofisinin kurulması • TÜBİTAK ve diğer proje deneyimlerinin artırılması için deneyimli akademisyenlerle toplantı programlarının düzenlenmesi • Üniversite-Sanayi AR-GE projeleri kapsamında üretilen ürünler sonucunda oluşacak katma değerden Ege Üniversitesi'ne sürekli gelir getirebilecek düzenlemelerin yapılması • Öğrencilerin, araştırma projelerine katılımının teşvik edilmesi ve eğitimler verilmesi • Akademik personelinin yurt içi ve yurt dışı bilimsel etkinliklere katılımı için yeterli destek sağlanması • Bina altyapı yetersizliklerinin, araştırma ve öğrenci laboratuvarlarının donanım eksikliklerinin giderilmesi • Araştırma ve analiz çalışmalarında kullanılan cihazların bakım, onarım gereksinimlerinin karşılanması ve bununla ilgili üniversite bünyesinde bakım sözleşmelerinin yapılması • Üniversitemiz bünyesinde deney hayvanlarının kullanıldığı araştırmaların yürütülebilmesi için uydu laboratuvarının kurulması • Araştırma kapasitesini güçlendirecek lisanslı programların temin edilmesi • Üniversitede yer alan etik kurulların toplantı sayılarının artırılıp, araştırmalarda etik onay karar sürecinin kolaylaştırılması • Teknik personel ve cihaz uzmanının istihdamının sağlanması • Veri tabanlarının sayıca artırılması ve ulaşılabilirliğinin sağlanması • Araştırma uygulama merkezlerindeki kadro sorunlarının çözülmesi
<p>Girişimcilik</p>	<ul style="list-style-type: none"> • Fikri ve Sınai Mülkiyet Hakları konusunda farkındalık ve bilgilendirme seminerlerinin yapılması • Topluma Hizmet Uygulamaları derslerinin ekolojik, sürdürülebilirlik ve sosyal girişimcilik yönünde geliştirilmesi • Akademik personelin teknopark ve döner sermaye süreç, işleyiş ve mevzuatı kapsamında bilgilendirilmesi • Akademik personelin teknoparkta şirket kurmaya özendirilmesi ve bu konuda destek verilmesi • Girişimci ekosistemini güçlendirecek kurum kültürünün oluşması • Girişimcilik alanında bilgi aktarımı için tanıtım, çalıştay gibi aktiviteler düzenlenerek paydaşların daha sık buluşturulması
<p>Toplumsal Katkı</p>	<ul style="list-style-type: none"> • Doğrudan halka yönelik bilgilerin aktarılması ile ilgili toplantıların düzenlenmesi • Yapılan faaliyetler ile ilgili STK'lar ile paylaşımda bulunulması • Toplumsal sorunların çözümüne yönelik ilgili kamu kurumları ve STK'larla işbirliği yaparak bir ödül sistemi kurulması • Toplumsal çalışmaların duyurusuna yönelik çalışmaların artırılması • Toplumu bilgilendirmek konusunda yazılı ve görsel medya için daha aktif çalışmanın sağlanması • Ücretsiz etkinliklerin ve kursların artırılması



ÖNERİ VE TEDBİRLER



Ege Üniversitesi; eğitim, öğretim, araştırma, teknoloji ve topluma hizmet alanlarında kalite standardını her yıl daha yukarı taşımayı hedeflemektedir. Ürettiği katma değeri doğrudan toplumsal faydaya dönüştürmektedir. Girişimci ve yenilikçi bir ekosistem inşa etmekte ve Dünyadaki nitelikli üniversitelerle aynı ligde yer alan güçlü bir eğitim ve araştırma kurumu olma vizyonu ile hareket ederek akademik ve idari kadrosunu da bu vizyona çerçevesinde yapılandırmaktadır.

Üniversite, stratejik planında belirlediği hedefleri kararlılıkla uygulamakta, Mali kaynaklarını disiplinli, ekonomik ve verimli biçimde yönetmekte ve kısıtlı bütçe ve sınırlı özel gelir koşullarında dahi yeni kaynaklar üretmek için aktif adımlar atmaktadır.

Ege Üniversitesi; sürdürülebilir, nitelikli ve rekabet gücü yüksek bir araştırma ve eğitim kurumu konumunu güçlendirmeyi hedeflerken Dünya üniversite sıralamalarında üst basamaklara çıkmayı amaçlamaktadır. Bu hedeflere ulaşmak için hazine desteğinin artması kritik önem taşımaktadır. Aynı zamanda sanayi ve özel sektörle kurulacak güçlü iş birlikleri ile sağlanacak bağışlar, üniversitenin özel gelirlerini artırır ve stratejik hedeflere ulaşma sürecini hızlandıracaktır.

İÇ KONTROL GÜVENCE BEYANI

Üst yönetici olarak görev ve yetkilerim çerçevesinde Ege Üniversitesi bütçesinin; kalkınma planına, yıllık programa, stratejik plan ve performans programı ile hizmet gereklerine uygun olarak hazırlandığını ve uygulandığını, amaç ve hedeflerin gerçekleştirilmesi ve ilgili mevzuatla düzenlenen görev ve hizmetlerin yerine getirilmesi için bütçe ile tahsis edilmiş kaynakların, planlanmış amaçlar doğrultusunda ve iyi malî yönetim ilkelerine uygun olarak kullanıldığını beyan ederim.

Bu çerçevede iç kontrol sisteminin; idarenin gelir, gider, varlık ve yükümlülüklerinin etkili, ekonomik ve verimli bir şekilde yönetilmesine, kanunlara ve diğer düzenlemelere uygun olarak faaliyet göstermesine, her türlü malî karar ve işlemlerde usulsüzlük ve yolsuzluğun önlenmesine, karar oluşturmak ve izlemek için düzenli, zamanında ve güvenilir rapor ve bilgi edinilmesine, varlıkların kötüye kullanılmasının ve israfının önlenmesine ve kayıplara karşı korunmasına ilişkin yeterli ve makul güvenceyi sağladığını bildiririm.

Bu güvence, üst yönetici olarak benden önceki yönetici/yöneticilerden almış olduğum bilgiler, sahip olduğum bilgi ve değerlendirmelere, yönetim bilgi sistemlerine, iç kontrol sistemi değerlendirme raporlarına, izleme ve değerlendirme raporlarına, harcama yetkilileri ile malî hizmetler birim yöneticisi tarafından sunulan güvence beyanlarına ve denetim raporlarına dayanmaktadır.

Bu raporda yer alan bilgilerin güvenilir, tam ve doğru olduğunu beyan ederim.

İZMİR

27.02.2026

Prof. Dr. Musa ALCI
Rektör

MALÎ HİZMETLER BİRİM YÖNETİCİSİNİN BEYANI

Malî hizmetler birim yöneticisi olarak, idaremiz harcama birimlerinin sorumluluğunda yürütülen iç kontrol sisteminin oluşturulması, uygulanması ve geliştirilmesi çalışmalarında gerekli koordinasyonun sağlandığını, eğitim ve rehberlik hizmeti verildiğini, uygulama sonuçlarının izlendiğini, değerlendirildiğini ve sonuçların harcama yetkililerine ve üst yöneticiye raporlandığını beyan ederim.

Malî kanunlar ve ilgili diğer mevzuatın uygulanması konusunda üst yöneticiye ve harcama yetkililerine gerekli bilgileri sağladığımı ve danışmanlık faaliyetinde bulunduğumu beyan ederim.

Faaliyet Raporunun "III/A- Malî Bilgiler" bölümünde yer alan bilgilerin güvenilir, tam ve doğru olduğunu teyit ederim.

İZMİR

27.02.2026



Abduselam TAYSI
Strateji Geliştirme Daire Başkanı

www.ege.edu.tr