



2023 YILI FAALİYET RAPORU

Ege Üniversitesi
Strateji Geliştirme Daire Başkanlığı

Şubat 2024



EGE ÜNİVERSİTESİ

**2023 YILI
FAALİYET RAPORU**

Strateji Geliştirme Daire Başkanlığı

İzmir

Şubat 2024



*"Dünyada her şey için, medeniyet için, hayat için, başarı için,
en hakiki müzgit bilimdir, fendir."*

Mustafa Kemal Atatürk

ÜST YÖNETİCİ SUNUMU

Türkiye'nin dördüncü bölgenin ilk ve en köklü üniversitesi olan Ege Üniversitesi, kuruluşundan itibaren öğrenciyi merkeze alarak temel değerlerine bağlı, mesleki ve kültürel olarak donanımlı, değişime açık, bilimsel düşünceyi yaşam biçimi olarak benimsemiş bireyler yetiştirmek, girişimcilik ve yenilikçilik ekosistemi içerisinde araştırma, eğitim ve topluma hizmet uygulamalarıyla ulusal ve uluslararası gereksinimleri karşılamak üzere toplumsal fayda sağlamayı ve yüksek katma değer yaratmayı ilke edinen bir araştırma üniversitesidir.

Ege Üniversitesi, *Yükseköğretim Kalite Kurulu (YÖKAK)* tarafından uygulanan *Kurumsal Akreditasyon Programında (KAP)* **5 yıl süre** ile "*Kurumsal Tam Akreditasyon*" almaya hak kazanarak Türkiye'de "**Tam Akreditasyon**" alan ilk devlet üniversitesidir.

Bununla birlikte; Ege Üniversitesi bilim üretme ekosistemi kültürünü yaratarak, *Yükseköğretim Kurulu (YÖK)* tarafından yürütülen *Araştırma Odaklı Misyon Farklılaşması Programı* kapsamında, "**Araştırma Üniversitesi**" unvanına sahiptir.

Ege Üniversitesi, **Öğrenci memnuniyetinde A Plus** bir seviyede ve "**Öğrencilerin Kariyer Gelişimini En Etkin Şekilde Destekleyen Üniversite**" ödülünü alan ilk üniversitedir.

Ege Üniversitesi, **2023 yılı "YÖK Üstün Başarı Ödülleri"** kapsamında "**Özel Alan Ödülü**" kategorisinde verilen **Milli Yenilik Ödülü**"nü almaya hak kazanmıştır.

Ege Üniversitesi, "**TS EN ISO 14001:2015 Çevre Yönetim Sistemi ve TS EN ISO 9001:2015 Kalite Yönetim Sistemi**" belgesini tüm akademik ve idari birimleri ile almaya hak kazanmıştır.

Ege Üniversitesi'nin 2023 yılı vizyonu ve stratejisi "*Öğrenci Odaklı Olmak*", "*Araştırma Üniversitesi Olmak*", "*Eğitim-Öğretimde Kalite*", "*Uluslararasılaşma*" ve "*Dijitalleşme*" hedefleri doğrultusunda, Araştırma Üniversitesi kimliği ile ulusal ve uluslararası alanlarda bilimsel ve teknolojik çalışmalara katma değer katarken, öğrenci odaklı bakış açısıyla da kültür- sanat ve spor faaliyetleri ile toplumsal hizmetlere yönelik faaliyetleri 2023 yılında da devam etmiştir.

5018 sayılı Kamu Mali Yönetim ve Kontrol Kanunu'nun öngördüğü temel bilgileri içeren, Üniversitemizin akademik sosyal ve toplumsal hizmetleri, mali bilgileri ve performans bilgilerini içeren "*Ege Üniversitesi 2023 Yılı İdare Faaliyet Raporu*" Cumhurbaşkanlığı, Sayıştay Başkanlığı ve kamuoyunun bilgisine sunulmuştur.

Ege Üniversitesi Faaliyet Raporu'nun hazırlanmasında emeği geçen tüm çalışma arkadaşlarımıza ve öğrencilerimize teşekkür ediyorum.

Prof. Dr. Necdet BUDAK

Rektör



EGE ÜNİVERSİTESİ'NİN SERTİFİKALARI VE ÖDÜLLERİ





İÇİNDEKİLER

ÜST YÖNETİCİ SUNUMU	5
EGE ÜNİVERSİTESİ'NİN SERTİFİKALARI VE ÖDÜLLERİ	6
ŞEKİLLER	11
YÖNETİCİ ÖZETİ	13
I. GENEL BİLGİLER	19
A. Misyon ve Vizyon	19
B. Yetki, Görev ve Sorumluluklar	20
C. İdareye İlişkin Bilgiler	23
1. Fiziksel Yapı	23
2. Teşkilat Yapısı	31
4. Teknoloji ve Bilişim Alt Yapısı	35
4. İnsan Kaynakları	40
4.1. Akademik Personel	40
4.2. İdari Personel	50
5. Sunulan Hizmetler	55
5.1- Akademik Hizmetler	55
5.2- Üniversite Sanayi İlişkileri	73
5.3-Sosyal ve Kültürel Hizmetler	81
5.4-Topluma Yönelik Hizmetler	87
5.5- Adli ve Yargı Hizmetleri	92
6. Yönetim ve İç Kontrol Sistemi	93
II. AMAÇ VE HEDEFLER	97
A- TEMEL POLİTİKA ve ÖNCELİKLER	97
B- İdarenin Stratejik Planında Yer Alan Amaç Ve Hedefler	100
C- Diğer Hususlar	101
III. FAALİYETLERE İLİŞKİN BİLGİ VE DEĞERLENDİRMELER	107
A- Mali Bilgiler	107
1- Bütçe Uygulama Sonuçları	107
2- Temel Mali Tablolara İlişkin Açıklamalar	116
3- Mali Denetim Sonuçları	124
B- Performans Bilgileri	124
1- Program, Alt Program, Faaliyet Bilgileri	124
2- Performans Sonuçlarının Değerlendirilmesi	129
i. Alt Programın Hedef ve Göstergeleriyle İlgili Gerçekleşme Sonuçları ve Değerlendirmeler	129
ii. Performans Denetim Sonuçları	137
3- Stratejik Plan Değerlendirme Tabloları	138
4- Performans Bilgi Sisteminin Değerlendirilmesi	160
IV. KURUMSAL KABİLİYET VE KAPASİTENİN DEĞERLENDİRİLMESİ	165
A- Üstünlükler	165
B- Zayıflıklar	167
C- Değerlendirme	169
V. ÖNERİ VE TEDBİRLER	175

TABLolar

Tablo 1 Ege Üniversitesi Açık Alanları	24
Tablo 2 Ege Üniversitesi Kapalı Alanlar	25
Tablo 3 Kapalı Alanların Kullanım Amacı	26
Tablo 4 Taşıtlar	30
Tablo 5 Teçhizat Durumu (Bilgisayar Cinsi ve Kullanım Amacına Göre Sayıları)	37
Tablo 6 Teçhizat Durumu (Diğer Teçhizatlar)	38
Tablo 7 Kütüphane Kaynakları	38
Tablo 8 Akademik Personel Sayısı	40
Tablo 9 Akademik Personelin Birimlere Göre Dağılımı	41
Tablo 10 Akademik Personelin Yaş Dağılımı	43
Tablo 11 Akademik Personelin Hizmet Yıllarına göre Dağılımı	44
Tablo 12 Yabancı Uruklu Öğretim Elemanları (2547/34.Madde)	45
Tablo 13 Diğer Üniversitelerde Görevlendirilen (Giden) Akademik Personel	45
Tablo 14 Akademik Personelin Yurtiçi Görevlendirmeleri(2547/38.Madde)	46
Tablo 15 Akademik Personelin Yurtiçi-Yurtdışı Görevlendirmeleri (2547/39.Madde)	46
Tablo 16 Akademik Personelin Yurtiçi-Yurtdışı Görevlendirmeleri(2547/39.Madde)	47
Tablo 17 Diğer Üniversitelerde Görevlendirilen Akademik Personel imiz (Şehir içi) (2547/40-A)	47
Tablo 18 Diğer Üniversitelerde Görevlendirilen Akademik Personel (Şehir dışı) (2547/40/B)	48
Tablo 19 Diğer Üniversitelerden, Üniversitemizde Görevlendirilen Akademik Personel	48
Tablo 20 Diğer Üniversite/Kurumda Görevlendirilen Akademik Personel Sayısı (2547/40-C)	49
Tablo 21 Diğer Üniversitelerden, Üniversitemizde Görevlendirilen Akademik Personel (2547/35.Madde-ÖYP Hariç)	49
Tablo 22 Diğer Üniversitelerde Görevlendirilen Akademik Personel (Şehir dışı) (2547/40-A ve 40/D Maddesi)	50
Tablo 23 İdari Personel Sayısı (657 Sayılı Kanunun 4/A Maddesi Kapsamında)	50
Tablo 24 Eğitim Durumuna Göre İdari Personel Sayısı (657 Sayılı Kanun'un 4/A Maddesi)	52
Tablo 25 İdari Personelin Hizmet Yıllarına Göre Dağılımı (657 Sayılı Kanun'un 4/A Maddesi)	53
Tablo 26 İdari Personelin Yaş Dağılımı (657 Sayılı Kanunun 4/A Maddesi)	53
Tablo 27 İdari Personelin Görevlendirme Bilgileri (657 Sayılı Kanun'un 4/A Maddesi)	54
Tablo 28 Personel Atamasına/Ayrılmasına İlişkin Bilgiler (657 Sayılı Kanunun 4/A Maddesi)	54
Tablo 29 Sözleşmeli Statülü ve İşçi Statülü İdari Personel	54
Tablo 30 Öğrenci Sayıları	57
Tablo 31 Lisansüstü Öğrenci Sayısı	59
Tablo 32 Birim Bazında Toplam Öğrenci Sayısı Dağılımı	59
Tablo 33 Öğrenci Kontenjanları Doluluk Oranı	60
Tablo 34 Öğrencilerin Mezuniyet Durumları	61
Tablo 35 Lisansüstü Öğrenime Kabul Durumları	61
Tablo 36 Program Sayıları	62
Tablo 37 Üniversiteden Ayrılan Öğrenci Sayısı	62
Tablo 38 Yatay Geçişle Gelen Öğrenci Sayısı	62
Tablo 39 Disiplin Cezası Alan Öğrenci Sayısı	63
Tablo 40 Çift Anadal Öğrenci Sayısı	64
Tablo 41 Yandal Öğrenci Sayısı	64
Tablo 42 Engelli Öğrenci Sayısı	64
Tablo 43 Derslik Sayısı	65
Tablo 44 Kullanım amacına göre Laboratuvar Sayıları	65
Tablo 45 Yayın sayıları	65
Tablo 46 Uluslararası Endekslerde Tanınan Dergilerde Yayınlanan Yayın Sayısı	66
Tablo 47 Web Of Science 'ta Yayınlanan Yayın Sayısı	66
Tablo 48 Editörlük ve Hakemlik Yapan Öğretim Üye Sayıları	66
Tablo 49 Yayın Komisyonu Kararları Doğrultusunda Basılan Eserler	66
Tablo 50 Bilimsel Etkinlik Sayıları	67
Tablo 51 Ulusal Ve Uluslararası Protokol/Sözleşme/Anlaşma Sayıları	67
Tablo 52 EgeDers Yönetim Sistemindeki Bilgiler	68
Tablo 53 Hayat Boyu Öğrenme-Erasmus + (Öğrenim)	69
Tablo 54 Hayat Boyu Öğrenme-Erasmus-Plus (Staj)	70
Tablo 55 Hayat Boyu Öğrenme-Erasmus-Plus (İdari)	71
Tablo 56 Hayat Boyu Öğrenme-Erasmus-Plus (Akademik)	71

Tablo 57 EÜ EBİLTEM Ön Kuluçka Programları 2023 yılı Performansı Gerçekleşmesi	76
Tablo 58 Proje Bilgileri	78
Tablo 59 BAP Komisyonunda Kabul Edilen Proje Bilgileri	78
Tablo 60 BAP Komisyonunda Kabul Edilen Proje Bilgileri	79
Tablo 61 Araştırma ve Sanayi Projeleri	80
Tablo 62 Araştırma ve Sanayi Projeleri Harcama	80
Tablo 63 Öğrenci Spor Faaliyet Bilgileri	84
Tablo 64 Kültürel Ve Sportif Öğrenci Toplulukları	84
Tablo 65 Öğrenci Yurtları	87
Tablo 66 Tıp Fakültesi /Hastane Sağlık Alanları	88
Tablo 67 Ege Üniversitesi Hastanesinde sunulan Sağlık Hizmetleri	89
Tablo 68 Diş Hekimliği Fakültesi Sağlık Alanları	89
Tablo 69 Üniversitede Sağlık Birimlerinde Hizmet Verilen Hasta Sayıları	90
Tablo 70 Yürütülen Davalar	92
Tablo 71 Sonuçlanan Davalar	92
Tablo 72 Ege Üniversitesi 2019-2023 Dönemi Güncellenen 2022-2023 Stratejik Planında Yer Alan Amaç Ve Hedefler	100
Tablo 73 Ekonomik Sınıflandırma Düzeyinde Ege Üniversitesi 2023 yılı Ödenek Ve Harcama Verileri	108
Tablo 74 Faaliyetler Düzeyinde Ege Üniversitesi 2023 yılı Ödenek ve Harcama Verileri	109
Tablo 75 Birim Düzeyinde Ege Üniversitesi 2023 yılı Ödenek Ve Harcama Verileri	111
Tablo 76 Ekonomik Sınıflandırma Düzeyinde Ege Üniversitesi 2023 yılı Gelir Gerçekleşme Verileri	113
Tablo 77 Döner Sermaye Gelirleri	115
Tablo 78 Ege Üniversitesi 2023 yılı Kesin Mizan	118
Tablo 79 Ege Üniversitesi 2023 yılı Bilanço	121
Tablo 80 Program, Alt Program ve Faaliyet Bilgileri (2023 yılı)	124
Tablo 81 Performans Göstergesi Gerçekleşmeleri	130
Tablo 82 Performans Göstergesi Sonuçları Formu	137
Tablo 83 2023 yılı Performans Göstergeleri Amaç Bazında Ortalama Değerleri	138
Tablo 84 2019-2023 Stratejik Planı (Güncel 2022-2023 Planı) Performanslarının Hedef Bazlı Göstergesi Gerçekleşme Sonuçları	139
Tablo 85 2023 yılına ait 2019 -2023 Stratejik Plan Performans Hedef Bazlı Göstergesi Sonuçları	139

ŞEKİLLER

Şekil 1 Kapalı Alan Dağılımı Pay Grafiği	25
Şekil 2 Ege Üniversitesi Teşkilat Şeması (2023 yılı)	34
Şekil 3 Akademik Personelin Cinsiyete Göre Dairesel Grafiği	41
Şekil 4 Akademik Personelin Yaşa Göre Dağılımı	43
Şekil 5 Akademik Personelin Hizmet Yılına Göre Dairesel Grafiği	44
Şekil 6 İdari Personelin Hizmet Cinsiyete Göre Dağılım Grafiği	51
Şekil 7 657 Sayılı kanunun 4/A Maddesi Kapsamındaki İdari Personelin Hizmet Sınıfına Göre Dairesel Grafik	51
Şekil 8 657 Sayılı Kanun'un 4/A Maddesi Kapsamındaki İdari Personelin Eğitim Durumuna göre Dairesel Grafik	52
Şekil 9 Sözleşmeli Statülü ve İşçi Statülü Personele göre Dairesel Grafik	55
Şekil 10 Toplam Öğrenci Sayısına Göre Dağılımı	60
Şekil 11 2023 yılı Performans Göstergeleri Amaç Bazında Ortalama Değerleri	138

YÖNETİCİ ÖZETİ

Ege Üniversitesi, 20 Mayıs 1955 yılında 6595 sayılı Kanun'la kurulmuştur. Kuruluşundan günümüze bilim, teknoloji, araştırma, sosyo-kültürel ve toplumsal düzeyde ulusal ve uluslararası ölçekte bilgi üreterek bilim dünyasına katkıda bulunan, ülkemiz ve dünyanın gerçeklerine duyarlı, kültürel olarak donanımlı üretken bireyler yetiştirerek birçok başarıya imza atmaktadır.

Ege Üniversitesi; Tıp Fakültesi, Ziraat Fakültesi ve Yüksek Hemşirelik Okulu ile başladığı başarılı eğitim-öğretim hayatını hali hazır durumda; 19 Fakülte, 10 Enstitü, 1 Devlet Türk Musikisi Konservatuarı olmak üzere 3 Yüksekokul, 11 Meslek Yüksekokulu, 6 Bölüm ve Hastane dahil 41 Uygulama ve Araştırma Merkezi ile sürdürmektedir.

Üniversitemizde 2023 yılı sonu itibarıyla Üniversitemizde 2023 yılı sonu 3.051 akademik personel, 12 yabancı uyruklu akademik personel, 11 sözleşmeli akademik personel, 3.707 idari personel, 4/B Sözleşmeli (Özel ve Döner Sermaye), geçici işçi (Özel Bütçe ve SKS), sürekli işçi kadrosu (özel bütçe, döner sermaye, SKS) kapsamında yer alan toplam personel sayısı 4.119 olmak üzere Toplam 10900 personel ile hizmet etmektedir.

Ege Üniversitesi, 2023 yılı vizyonu ve stratejisini "Öğrenci Odaklı Olmak", "Araştırma Üniversitesi Olmak", "Eğitim-Öğretimde Kalite", "Uluslararasılaşma" ve "Dijitalleşme" hedefleri ile beş somut parametre üzerinde yürütmektedir.

Yükseköğretim Kurulu (YÖK) tarafından yürütülen *Araştırma Odaklı Misyon Farklılaşması Programı* kapsamında, Ege Üniversitesi "**Araştırma Üniversitesi**" unvanı almış ve bu kapsamda ulusal ve uluslararası sıralamalarda da yükselişini sürdürmektedir.

2022- 2023 Akademik Yılında Üniversitemiz;

Türkiye'de bir ilke imza atarak YÖKAK'tan beş yıllık tam kurumsal akreditasyon alan ve YÖK tarafından belirlenen 20 araştırma üniversitesinden birisi olan Ege Üniversitesi fakülte ve bölüm bazında kalite ve akreditasyon çalışmalarına hız kesmeden devam etmiştir.

Ege Üniversitesi, Türkiye Teknoloji Takımı Vakfı öncülüğünde Türkiye'nin önemli kurum ve firmalarının destekleriyle düzenlenen dünyanın en kapsamlı Havacılık, Uzay ve Teknoloji Festivali'nin (TEKNOFEST) paydaşları arasında 2023 yılında da yer almıştır.

Ege Üniversitesinin, Azerbaycan Devlet Tarım Üniversitesi işbirliği ile hayata geçirdiği "Çift Diploma Programı", uygulanan modeli ve içeriği ile Türk yükseköğretim sisteminde ilk olmuştur.

Ege Üniversitesi yeni dönemde belirlediği hedeflerden biri olan dijitalleşme hedefi doğrultusunda yeni uygulamaları hayata geçirmeye devam etmiştir. Bu kapsamda üniversitemizde bilimsel araştırma projeleri, akademik veri sistemi ve dış kaynaklı proje yönetim sistemi ile ilgili süreçlerin yönetimi için akademik veri sistemi uygulaması kullanılmaktadır.

Aklın ve bilimin önderliğini hedefleyen Ege Üniversitesi, ulusal ve evrensel değerleri özümsemiş binlerce gencin yetişmesinde etkili olurken, yetiştirdiği öğretim elemanları ile de Ege Bölgesindeki tüm üniversitelerin kuruluşunda ve gelişmesinde öncü olmaya devam etmektedir.

Ege Üniversitesi; eğitim ve araştırma kalitesini sürekli artırmayı ve çıktılarını toplumsal faydaya dönüştürmeyi hedefleyen dinamik, girişimci, inovatif ve sürdürülebilir bir üniversite olarak bölgesel, ulusal ve uluslararası alanlardaki güçlü etkisini artırarak çalışmalarına devam etmektedir.

Üniversitemizin Faaliyet Alanları

Üniversitemizin faaliyet alanları, ürettiği temel ürün ve hizmetler tablo halinde aşağıda gösterilmiştir.

Faaliyet Alanı	Ürün/Hizmetler
A- Eğitim	<ol style="list-style-type: none">1- Yabancı dil hazırlık programları2- Ön lisans eğitim programları3- Lisans eğitim programları4- Lisansüstü eğitim programları5- Uzmanlık sonrası eğitim6- Uzaktan eğitim7- Yetkinlik geliştirme eğitim ve programları8- Yaşam boyu öğrenme hizmetleri
B- Araştırma	<ol style="list-style-type: none">1- Dış kaynaklı araştırma projeleri2- Sanayi ortaklı araştırma projeleri3- İç kaynaklı araştırma projeleri4- Fikri mülkiyet hakları5- Girişimcilik çalışmaları6- Danışmanlık hizmetleri7- Bilimsel toplantılar
C- Eğitim ve Araştırma Çıktılarının Değerlendirilmesi	<ol style="list-style-type: none">1- Laboratuvar, test ve analiz hizmetleri2- Uygulama amaçlı üretim hizmetleri3- Akademik performans değerlendirme hizmetleri
D- Sağlık	<ol style="list-style-type: none">1- Genel sağlık hizmetleri2- Diş sağlığı hizmetleri3- Çocuk sağlığı hizmetleri
E- Kültür, Sanat ve Spor	<ol style="list-style-type: none">1- Kültürel ve sanatsal (sergiler, şenlikler, konserler, kongreler, seminerler, tiyatrolar vb.) hizmetler2- Sportif (yarışmalar ve turnuvalar) hizmetler3- Müzecilik hizmetleri
F- Uluslararasılaşma	<ol style="list-style-type: none">1- Öğrenci değişim hizmetleri2- Personel değişim hizmetleri3- Uluslararası akademik işbirlikleri4- Uluslararası projeler
G- Toplumsal Sorumluluklar	<ol style="list-style-type: none">1- Toplumu bilgilendirme eğitimleri2- Toplumsal eğitim ve hizmet dokümanları3- Sosyal sorumluluk projeleri
H- Yükseköğretime İlişkin İdari İşlemler	<ol style="list-style-type: none">1- Personel hizmetleri2- İdari ve destek hizmetler3- Öğrenci ile ilgili hizmetler4- Sağlık, kültür ve spor hizmetleri5- Strateji geliştirme ve mali hizmetler6- Kütüphane ve dokümantasyon ile ilgili hizmetler7- Yapı işleri ile ilgili hizmetler8- Bilgi işlem ile ilgili hizmetler9- Hukuk ile ilgili hizmetler10- Basın ve halkla ilişkiler ile ilgili hizmetler11- Güvenlik hizmetleri



GENEL BİLGİLER



Ege Üniversitesi, 20 Mayıs 1955 tarihinde yayınlanan 6595 sayılı Kanunla kurulmuş ve 5 Kasım 1955 tarihinde 190 öğrenci ile eğitim-öğretim hayatına başlamıştır. Üniversitemizin ilk fakülteleri, 1955 yılında kurulan Tıp ve Ziraat Fakülteleri ile aynı öğretim yılı içinde Yüksek Hemşirelik Okulu'dur. 1961 yılında Fen Fakültesi'ni, 1968'de Mühendislik Fakültesi ve Diş Hekimliği Fakültesi'ni bilimin hizmetine sunmuştur. Bu dönem içerisinde İktisadi ve Ticari İlimler Akademisi, "İktisadi ve Ticari Bilimler Fakültesi" adı altında Ege Üniversitesi'ne bağlanmıştır.

Güzel Sanatlar Fakültesi, Eczacılık Fakültesi ve Sosyal Bilimler Fakültesi 1976 yılında eğitime başlamıştır. 1977 yılında Gıda Fakültesi, Ege Üniversitesi'nin ikinci tıp fakültesi olarak İzmir Tıp Fakültesi ve Hukuk Fakültesi kurulmuştur. Bu dönemde İktisadi ve Ticari Bilimler Fakültesi ikiye ayrılarak "İşletme" ve "İktisat" Fakülteleri haline dönüşmüştür.

41 sayılı Kanun Hükmündeki Kararname ile 1982 yılında, o güne kadar bölgenin tek üniversitesi olan Ege Üniversitesi'nin içinden, Dokuz Eylül Üniversitesi doğmuş, Ege Üniversitesi'nin kampüs alanı dışındaki fakülte ve yüksekokulları bu üniversiteye devredilmiştir. Ayrıca, 1992 yılında yeni üniversitelerin açılması ile birlikte, Ege Bölgesi'nin çeşitli il ve ilçelerine yayılan fakülte ve yüksekokulları, bu illerde kurulan Pamukkale Üniversitesi ve Celal Bayar Üniversitesi'ne devredilmiştir.

Ege Üniversitesi; Tıp Fakültesi, Ziraat Fakültesi ve Yüksek Hemşirelik Okulu ile başladığı başarılı eğitim-öğretim hayatını hali hazır durumda; 19 Fakülte, 10 Enstitü, 1 Devlet Türk Musikisi Konservatuarı olmak üzere 3 Yüksekokul, 11 Meslek Yüksekokulu, 6 Bölüm ve Hastane dahil 41 Uygulama ve Araştırma Merkezi ile sürdürmektedir.

A. Misyon ve Vizyon

MİSYON

Türkiye'de öncü, dünyada önde gelen araştırma üniversitesi olarak; araştırma ve eğitim alanında bölgesel, ulusal ve evrensel gereksinimleri karşılamak, Ar-Ge birikimini toplumun yararına sunmak, öğrenciyi merkeze alarak temel değerlerine bağlı, mesleki ve kültürel olarak donanımlı, değişime açık, bilimsel düşünceyi yaşam biçimi olarak benimsemiş bireyler yetiştirmek.

VİZYON

Bilimsel araştırmada öncü, ulusal ve uluslararası alandaki paydaşları ile güçlü bir iş birliği ve iletişim ağı bulunan, öğrenci odaklı, yeşil, sürdürülebilir, erişilebilir ve yaşanabilir bir kampüse sahip, ekonomik, sosyal ve kültürel yaşama katkıda bulunan ve finansal yapısı güçlü bir dünya üniversitesi olmaktır.

TEMEL DEĞERLER

- Bilimsel
- Araştırmacı
- Yenilikçi
- Paylaşımçı
- Katılımcı
- Güvenilir
- İletişime açık
- Çevreci
- Değerlere saygılı
- Lider

B. Yetki, Görev ve Sorumluluklar

Anayasamızın belirlemiş olduğu esaslar çerçevesinde; yükseköğretimle ilgili amaç ve ilkeleri belirlemek ve yükseköğretim kurumları ile üst kuruluşlarının teşkilatlanma, işleyiş, görev yetki ve sorumlulukları ile eğitim-öğretim, araştırma, yayım, öğretim elemanları, öğrenciler ve diğer personel ile ilgili esasları bir bütünlük içinde düzenlemek amacıyla 2547 Sayılı Yükseköğretim Kanunu 04.11.1981 tarihinde kabul edilerek yürürlüğe girmiştir. 2547 sayılı Kanun ile üniversitelere verilen görevler aşağıda sıralanmıştır.

- Çağdaş uygarlık ve eğitim-öğretim esaslarına dayanan bir düzen içinde, toplumun ihtiyaçları ve kalkınma planları ilke ve hedeflerine uygun ve ortaöğretime dayalı çeşitli düzeylerde eğitim-öğretim, bilimsel araştırma, yayım ve danışmanlık yapmak,
- Kendi ihtisas gücü maddi kaynaklarını rasyonel, verimli ve ekonomik şekilde kullanarak, milli eğitim politikası ve kalkınma planları ilke ve hedefleri ile Yükseköğretim Kurulu tarafından yapılan plan ve programlar doğrultusunda, ülkenin ihtiyacı olan dallarda ve sayıda insan gücü yetiştirmek,
- Türk toplumunun yaşam düzeyini yükseltici ve kamuoyunu aydınlatıcı bilim verilerini söz, yazı ve diğer araçlarla yaymak,
- Örgün, yaygın, sürekli ve açık eğitim yoluyla toplumun özellikle sanayileşme ve tarımda modernleşme alanlarında eğitilmesini sağlamak,
- Ülkenin bilimsel, kültürel, sosyal ve ekonomik yönlerde ilerlemesini ve gelişmesini ilgilendiren sorunlarını, diğer kuruluşlarla işbirliği yaparak, kamu kuruluşlarına önerilerde bulunmak suretiyle öğretim ve araştırma konusu yapmak, sonuçlarını toplumun yararına sunmak ve kamu kuruluşlarınca istenecek inceleme ve araştırmaları sonuçlandırarak düşüncelerini ve önerilerini bildirmek,
- Eğitim-öğretim seferberliği için de örgün, yaygın, sürekli ve açık eğitim hizmetini üstlenen kurumlara katkıda bulunacak önlemleri almak,
- Yörelereindeki tarım ve sanayinin gelişmesine ve ihtiyaçlarına uygun meslek elemanlarının yetişmesine ve bilgilerinin gelişmesine katkıda bulunmak, sanayi, tarım ve sağlık hizmetleri ile diğer hizmetleri ile hizmetlerde modernleşmeyi, üretimde artışı sağlayacak çalışma ve programlar yapmak, uygulamak ve yapılanlara katılmak, bununla ilgili kurumlarla işbirliği yapmak ve çevre sorunlarına çözüm getirici önerilerde bulunmak,
- Eğitim teknolojisini üretmek, geliştirmek, kullanmak, yaygınlaştırmak,
- Yükseköğretimin uygulamalı yapılmasına ait eğitim-öğretim esaslarını geliştirmek, döner sermaye işletmelerini kurmak, verimli çalıştırmak ve bu faaliyetlerin geliştirilmesine ilişkin gerekli düzenlemeleri yapmaktır.

Ege Üniversitesinin yönetim ve organizasyonu 2547 sayılı Yükseköğretim Kanunu hükümlerine göre belirlenmiştir. Üniversitenin yönetim organları Rektör, Üniversite Senatosu ve Üniversite Yönetim Kurulundan oluşmaktadır.

Rektör

Günümüz yükseköğretim sistemi içinde üniversitedeki en üst düzeydeki yönetici ve atamaya yetkili amir rektördür. Rektör akademik ve idari konularda üniversitedeki tüm üst kurulların başkanlığını yapar.

Görev, yetki ve sorumlulukları

- Üniversite kurullarına başkanlık etmek, yükseköğretim üst kuruluşlarının kararlarını uygulamak, üniversite kurullarının önerilerini inceleyerek karara bağlamak ve üniversiteye bağlı kuruluşlar arasında düzenli çalışmayı sağlamak,
- Her eğitim-öğretim yılı sonunda ve gerektiğinde üniversitesinin eğitim-öğretim, bilimsel araştırma ve yayım faaliyetleri hakkında Üniversitelerarası Kurula bilgi vermek,
- Üniversitenin yatırım programlarını, bütçesini ve kadro ihtiyaçlarını, bağlı birimlerinin ve üniversite yönetim kurulu ile senatonun görüş ve önerilerini aldıktan sonra hazırlamak ve Yükseköğretim Kuruluna sunmak,
- Gerekli gördüğü hallerde üniversiteyi oluşturan kuruluş ve birimlerde görevli öğretim elemanlarının ve diğer personelin görev yerlerini değiştirmek veya bunlara yeni görevler vermek,
- Üniversitenin birimleri ve her düzeydeki personeli üzerinde genel gözetim ve denetim görevini yapmak.

Ayrıca, üniversitenin ve bağlı birimlerin öğretim kapasitesinin rasyonel bir şekilde kullanılmasında ve geliştirilmesinde, öğrencilere gerekli sosyal hizmetlerin sağlanmasında, gerektiği zaman güvenlik önlemlerinin alınmasında, eğitim-öğretim, bilimsel araştırma ve yayım faaliyetlerinin devlet kalkınma plan, ilke ve hedefleri doğrultusunda planlanıp yürütülmesinde, bilimsel ve idari gözetim ve denetimin yapılmasında ve bu görevlerin alt birimlere aktarılmasında, takip ve kontrol edilmesinde ve sonuçlarının alınmasında birinci derecede yetkili ve sorumludur.

Senato

Kuruluş ve İşleyişi:

Senato, rektörün başkanlığında, rektör yardımcıları, dekanlar ve her fakülteden fakülte kurullarınca üç yıl için seçilecek birer öğretim üyesi ile rektörlüğe bağlı enstitü ve yüksekokul müdürlerinden teşekkül eder.

Senato, her eğitim-öğretim yılı başında ve sonunda olmak üzere yılda en az iki defa toplanır.

Rektör gerekli gördüğü hallerde senatoyu toplantıya çağırır.

Görevleri:

Senato, Üniversitenin akademik organı olup aşağıdaki görevleri yapar:

- Üniversitenin eğitim-öğretim, bilimsel araştırma ve yayım faaliyetlerinin esasları hakkında karar almak,
- Üniversitenin bütününe ilgilendiren kanun ve yönetmelik taslaklarını hazırlamak veya görüş bildirmek,
- Rektörün onayından sonra Resmi Gazetede yayımlanarak yürürlüğe girecek olan üniversite veya üniversitenin birimleri ile ilgili yönetmelikleri hazırlamak,
- Üniversitenin yıllık eğitim-öğretim programını ve takvimini inceleyerek karar bağlamak,
- Bir sınava bağlı olmayan fahri akademik unvanlar vermek ve fakülte kurumlarının bu konudaki önerilerini karara bağlamak,
- Fakülte kurulları ile rektörlüğe bağlı enstitü ve yüksekokul kurullarının kararlarına yapılacak itirazları inceleyerek karara bağlamak,
- Üniversite yönetim kuruluna üye seçmek.

Üniversite Yönetim Kurulu

Kuruluş ve İşleyişi:

Üniversite yönetim kurulu; rektörün başkanlığında dekanlardan, üniversiteye bağlı değişik öğretim birim ve alanlarını temsil edecek şekilde senatoca dört yıl için seçilecek üç profesörden oluşur. Rektör gerektiğinde yönetim kurulunu toplantıya çağırır. Rektör yardımcıları oy hakkı olmaksızın yönetim kurulu toplantılarına katılabilirler.

Görevleri:

Üniversite yönetim kurulu idari faaliyetlerde Rektöre yardımcı bir organ olup aşağıdaki görevleri yapar.

- Yükseköğretim üst kuruluşları ile senato kararlarının uygulanmasında belirlenen plan ve programlar doğrultusunda Rektöre yardım etmek,
- Faaliyet plan ve programlarının uygulanmasını sağlamak; üniversiteye bağlı birimlerin önerilerini dikkate alarak yatırım programını, bütçe tasarısı taslağını incelemek ve kendi önerileri ile birlikte rektörlüğe sunmak,
- Üniversite yönetimi ile ilgili Rektörün getireceği konularda karar almak,
- Fakülte, enstitü ve yüksekokul yönetim kurullarının kararlarına yapılacak itirazları inceleyerek kesin karara bağlamak.

Dekan

- Fakültenin ve birimlerinin temsilcisi olan dekan, rektörün önereceği, üniversite içinden veya dışından üç profesör arasından Yükseköğretim Kurulunca üç yıl süre ile seçilir ve normal usul ile atanır. Dekanın görev, yetki ve sorumlulukları:
- Fakülte kurullarına başkanlık etmek, fakülte kurullarının kararlarını uygulamak ve fakülte birimleri arasında düzenli çalışmayı sağlamak,
- Her öğretim yılı sonunda ve istendiğinde fakültenin genel durumu ve işleyişi hakkında rektöre rapor vermek,
- Fakültenin ödenek ve kadro ihtiyaçlarını gerekçesi ile birlikte rektörlüğe bildirmek, fakülte bütçesi ile ilgili öneriyi fakülte yönetim kurulunun da görüşünü aldıktan sonra Rektörlüğe sunmak,
- Fakültenin birimleri ve her düzeydeki personeli üzerinde genel gözetim ve denetim görevini yapmak.

Fakültenin ve bağlı birimlerinin öğretim kapasitesinin rasyonel bir şekilde kullanılmasında ve geliştirilmesinde gerektiği zaman güvenlik önlemlerinin alınmasında, öğrencilere gerekli sosyal hizmetlerin sağlanmasında, eğitim - öğretim, bilimsel araştırma ve yayını faaliyetlerinin düzenli bir şekilde yürütülmesinde, bütün faaliyetlerin gözetim ve denetiminin yapılmasında, takip ve kontrol edilmesinde ve sonuçlarının alınmasında rektöre karşı birinci derecede sorumludur.

Enstitü

Enstitünün organları, enstitü müdürü, enstitü kurulu ve enstitü yönetim kuruludur. Enstitü müdürü, rektör tarafından üç yıl için atanır. Enstitü müdürü, 2547 sayılı Kanun ile dekanlara verilmiş olan görevleri enstitü bakımından yerine getirir.

Yüksekokul

Yüksekokulların organları; yüksekokul müdürü, yüksekokul kurulu ve yüksekokul yönetim kuruludur. Yüksekokul müdürü, rektör tarafından üç yıl için atanır. Yüksekokul müdürü, 2547 sayılı Kanun ile dekanlara verilmiş olan görevleri yüksekokul bakımından yerine getirir.

Genel Sekreter

Genel Sekreterlik, bir Genel Sekreter ile en çok iki Genel Sekreter Yardımcısından ve bağlı birimlerden oluşur. Genel Sekreter, üniversite idari teşkilatının başıdır ve bu teşkilatın çalışmasından Rektöre karşı sorumludur. Genel Sekreter, üniversite idari teşkilatının başı olarak yapacağı görevler dışında, kendisi ve kendisine bağlı birimler aracılığı ile aşağıdaki görevleri yerine getirir.

- Üniversite idari teşkilatında bulunan birimlerin verimli, düzenli ve uyumlu şekilde çalışmasını sağlamak,
- Üniversite Senatosu ile Üniversite Yönetim Kurulunda oya katılmaksızın raportörlük görevi yapmak; bu kurullarda alınan kararların yazılması, korunması ve saklanmasını sağlamak,
- Üniversite Senatosu ile Üniversite Yönetim Kurulunun kararlarını üniversiteye bağlı birimlere iletmek,
- Üniversite idari teşkilatında görevlendirilecek personel hakkında rektöre öneride bulunmak,
- Basın ve halkla ilişkiler hizmetinin yürütülmesini sağlamak,
- Rektörlüğün yazışmalarını yürütmek,
- Rektörlüğün protokol, ziyaret ve tören işlerini düzenlemek,
- Rektör tarafından verilecek benzeri görevleri yapmak.

Üniversitenin idari teşkilatının etkin ve verimli çalışmasında birimin görev ve sorumluluklarında yer alan işlerin yapılmasında Genel Sekretere yardımcı olmak ve Genel Sekreterin verdiği görevleri yerine getirmek ise Genel Sekreter Yardımcısının yetki ve sorumlulukları arasında bulunmaktadır.

C. İdareye İlişkin Bilgiler

1. Fiziksel Yapı

1.1. Taşınmazlar

Ege Üniversitesinin merkez yerleşkesi İzmir Bornova ilçesinde, çevre yerleşkeleri ise Aliağa, Bayındır, Bergama, Çeşme, Gaziemir, Karşıyaka, Ödemiş, Tire ve Urla'da Toplam 9 çevre yerleşkesi yer almaktadır. Merkez yerleşkesi, çevre yerleşkeleri ve diğer alanlar (Aliağa, Menemen, Menderes, Konak ve diğerleri) olmak üzere Toplam **28.619.078,21 m² açık alana** ve Toplam **914.564 m² kapalı alanlara** ait bilgiler tabloda sunulmuştur (Tablo1).

Üniversitemiz kampüsünde; en son teknoloji ile donatılmış modern bir kütüphane ile açık ve kapalı yüzme havuzları, kapalı spor salonları, futbol, basketbol, mini-futbol, tenis kortları gibi spor tesisleri, toplum merkezi, sergi alanları ve kongre, seminer, kültür ve sanat etkinlikleri için hizmet veren Prof. Dr. Yusuf VARDAR - MÖTBE - Kültür Merkezi ve öğrencilerin barınma ihtiyaçlarını karşılayabilecekleri Öğrenci Köyü, kafeteryalar, öğrenci çarşısı ve konukevi mevcuttur.

Merkez kampüs dışında; Konak'ta Atatürk Kültür Merkezi, Urla ve Tuzla'da su ürünleri tesisleri, Menemen'de Araştırma, Uygulama ve Üretim Çiftliği, Kurudağ'da Rasathane, Özdere'de hem öğrencilerin hem de personelin faydalandığı eğitim ve dinlenme tesisi bulunmaktadır.



Tablo 1 Ege Üniversitesi Açık Alanları

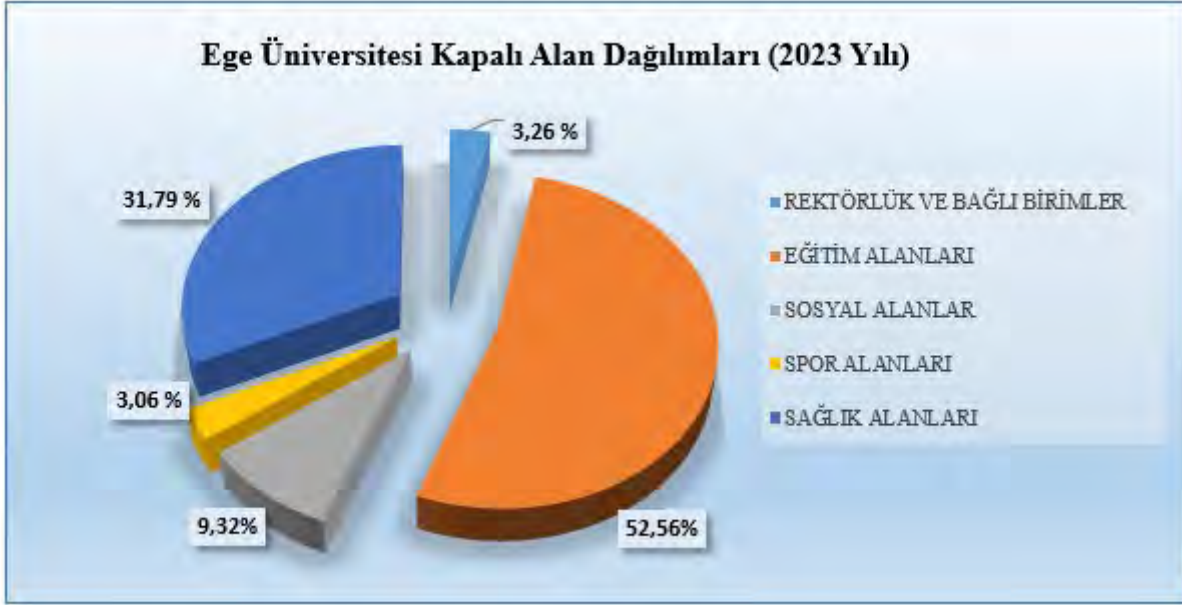
Ege Üniversitesi Yerleşkeleri (2023 yılı)	Toplam Açık Alan (m ²)
Bornova Merkez Kampüsü	3.328.336,34
Çeşme İlçesi Yerleşkesi	204.228,00
Urla İlçesi Yerleşkesi	71.129,41
Bergama İlçesi Yerleşkesi	139.662,00
Bayındır İlçesi Yerleşkesi	41.925,34
Ödemiş İlçesi Yerleşkeleri (*)	213.956,00
Tire İlçesi Yerleşkesi	8.132,65
Aliağa MYO	33.117,00
Aliağa Çaltılıdere	1.113.263,96
Menderes İlçesi/Özdere Beldesi Öğrenci Kampı	30.000,00
Karaburun İlçesi/Mordoğan Beldesi Deneme, Araş. Ve Uyg. İstasyonu	286.786,00
Menemen İlçesi/Uygulama Araştırma Çiftliği ve Homa Dalyanı	22.804.015,00
Konak İlçesi/Atatürk Kültür Merkezi	1.936,00
Gaziemir İlçesi/Havacılık MYO	3.620,00
Pınarbaşı-Kurudağ/Rasathane	86.545,00
Karşıyaka İlçesi/Çocuk ve Ergen Alkol ve Madde Bağımlılığı Araştırma ve Uygulama Merkezi	3.114,00
Karşıyaka İlçesi/ Sağlık Bilimleri Fakültesi	8.155,51
Denizli İli/ Ormanlık Alan	240.000,00
Manisa İli/Turgutalp Köyü Sultan Yaylası	1.156,00
TOPLAM	28.619.078,21
(*)Ödemiş Sağlık Bilimleri Fakültesi ile Meslek Yüksekokulu yerleşkeleri toplamıdır.	

Ege Üniversitesi'nin birim bazında kapalı alanlarının dağılımı, Rektörlük ve bağlı birimlerin alanları **29.828 m²**, eğitim alanları **480.740 m²**, sosyal ve kültürel alanları **85.255 m²**, spor alanları **27.962 m²** ve sağlık alanları **290.779 m²** olmak üzere Toplam **914.564 m²** kapalı alana sahiptir (Tablo 2, Şekil 1).

Tablo 2 Ege Üniversitesi Kapalı Alanlar

Ege Üniversitesi Kapalı Alanları (2023 yılı)	
Birimler	Alan (m ²)
Rektörlük ve Bağlı Birimler	29.828
Eğitim Alanları	480.740
Sosyal ve Kültürel Alanlar	85.255
Spor Alanları	27.962
Sağlık Alanları	290.779
TOPLAM	914.564

Şekil 1 Kapalı Alan Dağılımı Pay Grafiği



Üniversitemizin yerleşkelerine göre kapalı alanlarının kullanım amacına göre tablosu aşağıda sunulmuştur (Tablo3).

Tablo 3 Kapalı Alanların Kullanım Amacı

Yerleşkeler	KULLANIMINA TAHSİS EDİLEN BİRİM	Ege Üniversitesi Kapalı Alan (m2) Kullanım Amacı (2023 Yılı)										TOPLAM KAPALI ALAN
		İDARİ ALAN	EĞİTİM ALANLARI	SOSYAL ALANLAR						SPOR ALANLARI	SAĞLIK UAM	
				Yemekhane	Kantin/ Kafeterya	Lojman	Misafirhane	Öğrenci Yurdu	Diğer			
	Rektörlük Ve İdari Birimler	29.828		5.794	997	26.164	5.720	28.030	10.688	27.962		135.183
MERKEZ YERLEŞKESİ	Edebiyat + İletişim + Eczacılık Fakültesi		39.087									39.087
	Diş Hekimliği Fakültesi		29.820									29.820
	Eğitim + Spor Bilimleri Fakültesi		18.100									18.100
	Fen Fakültesi + Öğrenci İşleri Daire Başkanlığı + Tabiat Tarihi UAM)		43.209									43.209
	Ziraat Fakültesi		53.725									53.725
	Hemşirelik Fakültesi		16.400									16.400
	Moda Tasarım Yüksekokulu		4.200									4.200
	Tıp Fakültesi Ve Hastanesi										290.779	290.779
	İktisadi Ve İdari Bilimler Fakültesi		7.230									7.230
	Mühendislik Fakültesi		99.045									99.045
	Su Ürünleri Fakültesi + Deri Mühendisliği		21.778									21.778
	Uluslararası Bilgisayar Enstitüsü + Bilgi İşlem Daire Başkanlığı		4.200									4.200
	Güneş Enerjisi Enstitüsü		8.061									8.061
	Nükleer Bilimler Enstitüsü		3.616									3.616
	Yabancı Diller Yüksekokulu		17.478									17.478
	Ege Meslek Yüksekokulu		20.494									20.494
	Atatürk Sağlık Hizmetleri MYO		2.720									2.720
	Emel Akın MYO		1.508									1.508
	Atatürk Sağlık Yüksekokulu		5.052									5.052
	Devlet Türk Musikisi Konservatuvarı		4.741									4.741
	Merkezi Araştırma Test Ve Analiz UAM		4.400									4.400
	Sosyal Bilimler + Türk Dünyası Enstitüleri		5.700									5.700
	Laboratuvar Hayvanları UAM		6.205									6.205

Karşıyaka Yerleşkesi	Sağlık Bilimleri Fakültesi	14.068										14.068
Konak	Atatürk Kültür Merkezi							7.500				7.500
Gaziemir Yerleşkesi	Havacılık MYO	2.356										2.356
Pınarbaşı	Rasathane	838										838
Çeşme Yerleşkesi	Çeşme Turizm Fakültesi/Uygulama Oteli	10.306										10.306
Urla Yerleşkesi	Urla Denizcilik MYO	4.136										4.136
Bergama Yerleşkesi	Bergama MYO	4.990										4.990
Aliğa Yerleşkesi	Aliğa MYO	2.685										2.685
Tire Yerleşkesi	Tire Kutsan MYO	3.376										3.376

Bayındır Yerleşkesi	Bayındır MYO		5.200									5.200
Ödemiş Yerleşkesi	Ödemiş MYO + Ödemiş Sağlık Bilimleri Fakültesi		6.904									6.904
Özdere Kuru Kemer	Özdere Kampı					6.904			362			362
Mordoğan	Mordoğan Araştırma Uygulama Ve Deneme İstasyonu		1.867									1.867
Menemen	Menemen Araştırma, Uygulama Ve Üretim Çiftliği		7.245									7.245
GENEL TOPLAM		29.828	480.740	5.794	997	26.164	5.720	28.030	18.550	27.962	290.779	914.564



Çeşme Turizm Fakültesi



Ödemiş Sağlık Bilimleri Fakültesi



Sağlık Bilimleri Fakültesi (Karşıyaka ilçesi)



1.2. Taşınırılar

Üniversitemizin taşıt cinsine göre mevcut taşıt sayıları Tablo 4'te sunulmuştur.

(Not: Tabloda yer alan veri, Taşınır Kayıt ve Yönetim Sistemi (TKYS) otomasyon sistemindeki bilgilerden ve İdari ve Mali İşler Daire Başkanlığı'ndan alınmıştır.)

Tablo 4 Taşıtlar

Karayolu Taşıtları (2023 Yılı)			
Taşıt Cinsi	Üniversite adına tescilli	Hizmet alımı yönetimi ile temin edilen taşıtlar	Toplam
Hizmet Araçları	15	14	29
Yolcu Taşıma Araçları*	11	3	14
Yük Taşıma Araçları**	20	4	24
Ambulans	2		2
Diğer Özel Amaçlı Taşıtlar***	6		6
Mopetler ve Motorsikletler	22		22
Bisiklet	30		30
TOPLAM	106	21	127
*Minibüs (Sürücü dahil en fazla 15 kişilik) , Otobüs(Sürücü dahil en az 27 kişilik)			
**Kamyonet, kamyon, pick-up aracı, araç kurtarma.			
*** Yol süpürme, Çekme-kurtarma aracı, Elektrikli 6 kişilik taşıma aracı, Çim silindiri			

Su-Deniz Taşıtları (2023 yılı)	
Taşıt Cinsi	Sayı
Botlar	16
Sandal ve Sallar	3
Tekne*	10
TOPLAM	29
*Balıkçılık tekneleri	
**Motorbot, diğer bot	

2. Teşkilat Yapısı

Ege Üniversitesi'nin yönetim ve organizasyon yapısı, 2547 sayılı Yükseköğretim Kanunu hükümlerine göre belirlenmiştir. Üniversitenin yönetim organları Rektör, Üniversite Senatosu ve Üniversite Yönetim Kurulu'ndan oluşmaktadır.

Üniversitemizin eğitim birimleri, uygulama ve araştırma merkezleri ve bölümleri:

FAKÜLTELERİMİZ

1. Birgivi İslami İlimler Fakültesi
2. Çeşme Turizm Fakültesi
3. Diş Hekimliği Fakültesi
4. Eczacılık Fakültesi
5. Edebiyat Fakültesi
6. Eğitim Fakültesi
7. Fen Fakültesi
8. Güzel Sanatlar, Tasarım ve Mimarlık Fakültesi
9. Hemşirelik Fakültesi
10. Hukuk Fakültesi
11. İktisadi ve İdari Bilimler Fakültesi
12. İletişim Fakültesi
13. Mühendislik Fakültesi
14. Ödemiş Sağlık Bilimleri Fakültesi
15. Sağlık Bilimleri Fakültesi
16. Spor Bilimleri Fakültesi
17. Su Ürünleri Fakültesi
18. Tıp Fakültesi
19. Ziraat Fakültesi

ENSTİTÜLERİMİZ

1. Eğitim Bilimleri Enstitüsü
2. Fen Bilimleri Enstitüsü
3. Güneş Enerjisi Enstitüsü
4. Madde Bağımlılığı, Toksikoloji ve İlaç Bilimleri Enstitüsü
5. Nükleer Bilimler Enstitüsü
6. Organ Nakli Enstitüsü
7. Sağlık Bilimleri Enstitüsü
8. Sosyal Bilimler Enstitüsü
9. Türk Dünyası Araştırmaları Enstitüsü
10. Uluslararası Bilgisayar Enstitüsü

YÜKSEKOKULLARIMIZ

1. Devlet Türk Musikisi Konservatuvarı
2. Moda ve Tasarım Yüksekokulu
3. Yabancı Diller Yüksekokulu

MESLEK YÜKSEKOKULLARIMIZ

1. Aliağa Meslek Yüksekokulu
2. Atatürk Sağlık Hizmetleri Meslek Yüksekokulu
3. Bayındır Meslek Yüksekokulu
4. Bergama Meslek Yüksekokulu
5. Ege Meslek Yüksekokulu
6. Emel Akın Meslek Yüksekokulu
7. Havacılık Meslek Yüksekokulu
8. Ödemiş Meslek Yüksekokulu
9. Siber Güvenlik Meslek Yüksekokulu
10. Tire Kutsan Meslek Yüksekokulu
11. Urla Denizcilik Meslek Yüksekokulu

UYGULAMA VE ARAŞTIRMA MERKEZLERİMİZ

1. Aile Planlaması ve Kısırlık Uygulama ve Araştırma Merkezi
2. Aşı Geliştirme Uygulama ve Araştırma Merkezi
3. Atatürk İlkeleri ve İnkılap Tarihi Uygulama ve Araştırma Merkezi
4. Avrupa Dilleri ve Kültürleri Uygulama ve Araştırma Merkezi
5. Bağırsak Yetmezliği ve Rehabilitasyon Uygulama ve Araştırma Merkezi
6. Beyin Araştırmaları Uygulama ve Araştırma Merkezi
7. Bilim Teknoloji Uygulama ve Araştırma Merkezi
8. Bireyselleştirilmiş Tıp Uygulama ve Araştırma Merkezi
9. Biyokütle Enerji Sistemleri ve Teknolojileri Uygulama ve Araştırma Merkezi
10. Botanik Bahçesi ve Herbaryum Uygulama ve Araştırma Merkezi
11. Çevre Sorunları Uygulama ve Araştırma Merkezi
12. Çim Uygulama ve Araştırma Merkezi
13. Çocuk Eğitimi Uygulama ve Araştırma Merkezi
14. Çocuk ve Ergen Alkol Madde Bağımlılığı Uygulama ve Araştırma Merkezi
15. Diş Hekimliği Uygulama ve Araştırma Merkezi
16. Engelli Çocuklar Rehabilitasyon ve Eğitim Parkı Uygulama ve Araştırma Merkezi
17. Girişimsel Anatomi ve Plastinasyon Uygulama ve Araştırma Merkezi
18. Gözlemevi Uygulama ve Araştırma Merkezi
19. HIV / AIDS Uygulama ve Araştırma Merkezi
20. İlaç Geliştirme ve Farmakokinetik Uygulama ve Araştırma Merkezi
21. İzmir Araştırmaları Uygulama ve Araştırma Merkezi
22. Kadın Sorunları Uygulama ve Araştırma Merkezi
23. Kanslerle Savaş Uygulama ve Araştırma Merkezi
24. Kordon Kanı, Hücre-Doku Uygulama ve Araştırma Merkezi
25. Laboratuvar Hayvanları Uygulama ve Araştırma Merkezi
26. Medya Uygulama ve Araştırma Merkezi
27. Merkezi Araştırma Test ve Analiz Laboratuvarı Uygulama ve Araştırma Merkezi
28. Organ Nakli Uygulama ve Araştırma Merkezi
29. Ölçme ve Değerlendirme Uygulama ve Araştırma Merkezi
30. Özel Eğitim Uygulama ve Araştırma Merkezi
31. Palyatif Bakım Uygulama ve Araştırma Merkezi
32. Sağlık Uygulama ve Araştırma Merkezi (Hastane)
33. Sosyal ve Beşeri Bilimler Uygulama ve Araştırma Merkezi
34. Stratejik Araştırmalar Merkezi
35. Sualtı Uygulama ve Araştırma Merkezi
36. Sürekli Eğitim Merkezi

37. Tabiat Tarihi Uygulama ve Araştırma Merkezi
38. Tekstil ve Konfeksiyon Uygulama ve Araştırma Merkezi
39. Tohum Teknolojisi Uygulama ve Araştırma Merkezi
40. Uzaktan Eğitim Uygulama ve Araştırma Merkezi
41. Ürün Yaşam Döngüsü Yönetimi Mükemmeliyet Uygulama ve Araştırma Merkezi

BÖLÜMLERİMİZ

1. Atatürk İlkeleri ve İnkılap Tarihi Bölümü
2. Beden Eğitimi Bölümü
3. Enformatik Bölümü
4. Güzel Sanatlar Bölümü
5. Türk Dili Bölümü
6. Yenilikçilik ve Girişimcilik Bölümü

Üniversitemizin idari teşkilatı; Genel Sekreterlik, Daire başkanlıkları, Hukuk Müşavirliği, Merkezi Birimler ve Koordinatörlük birimlerinden oluşmaktadır.

DAİRE BAŞKANLIKLARI:

1. Strateji Geliştirme Daire Başkanlığı
2. Personel Daire Başkanlığı
3. Öğrenci İşleri Daire Başkanlığı
4. İdari ve Mali İşler Daire Başkanlığı
5. Sağlık Kültür ve Spor Daire Başkanlığı
6. Kütüphane ve Dokümantasyon Daire Başkanlığı
7. Yapı İşleri ve Teknik Daire Başkanlığı
8. Bilgi İşlem Daire Başkanlığı
9. Hukuk Müşavirliği

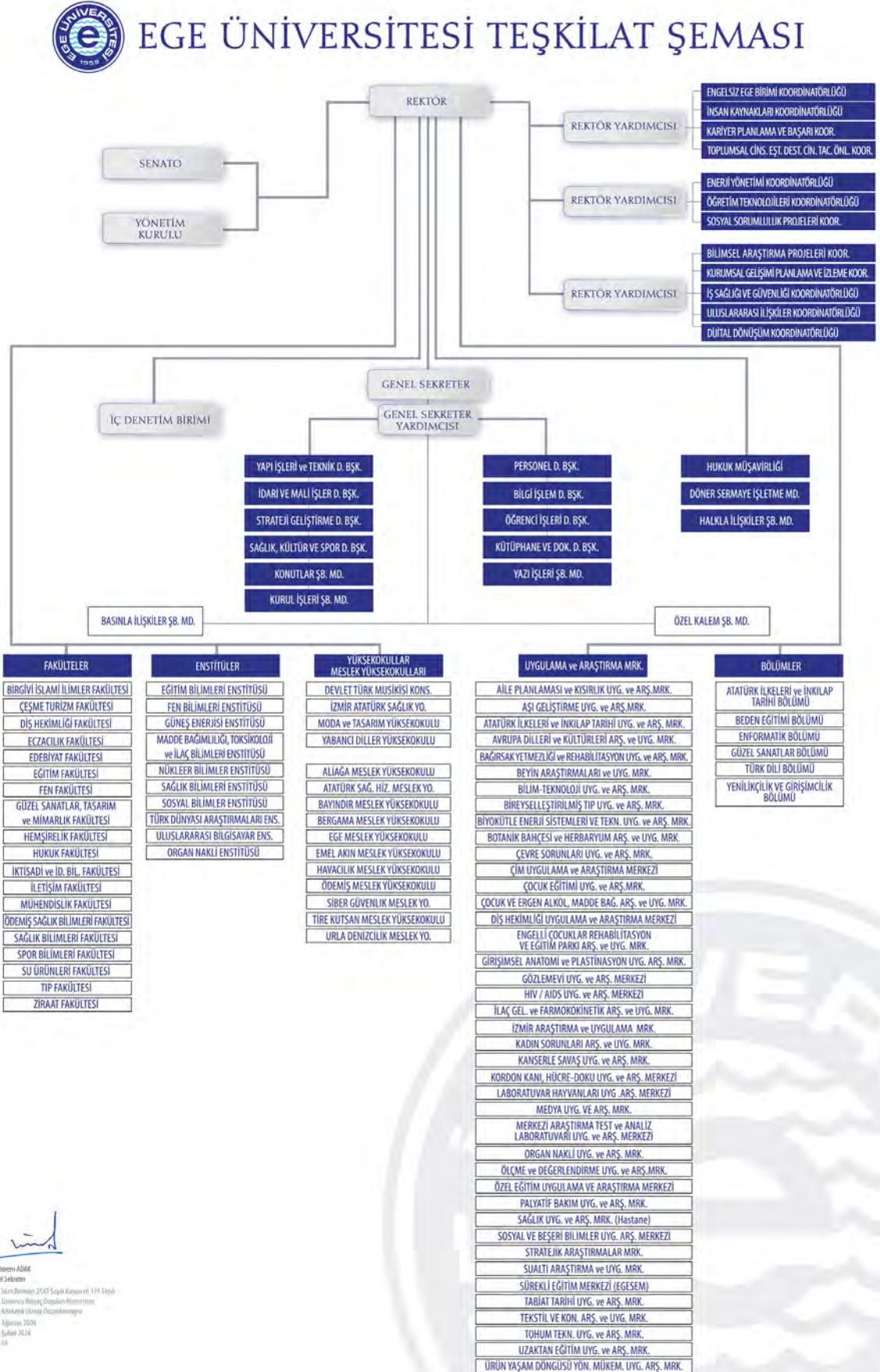
MERKEZİ BİRİMLER:

1. Basınla İlişkiler Şube Müdürlüğü
2. Konutlar Şube Müdürlüğü
3. Kurul İşleri Şube Müdürlüğü
4. Özel Kalem Şube Müdürlüğü
5. Yazı İşleri Şube Müdürlüğü
6. Halkla İlişkiler Şube Müdürlüğü

KOORDİNATÖRLÜKLER

1. Bilimsel Araştırma Projeleri Koordinatörlüğü
2. Enerji Yönetimi Koordinatörlüğü
3. Engelsiz Ege Birimi Koordinatörlüğü
4. İnsan Kaynakları Koordinatörlüğü
5. İş Sağlığı ve Güvenliği Koordinatörlüğü
6. Kariyer Planlama ve Başarı Koordinatörlüğü
7. Kurumsal Gelişimi Planlama ve İzleme Koordinatörlüğü
8. Öğretim Teknolojileri Koordinatörlüğü,
9. Sosyal Sorumluluk Projeleri Koordinatörlüğü
10. Toplumsal cinsiyet Eşitliğini Destekleme ve cinsel Tacizi Önleme Birimi Koordinatörlüğü
11. Uluslararası İlişkiler Koordinatörlüğü

Şekil 2 Ege Üniversitesi Teşkilat Şeması (2023 yılı)



3. Teknoloji ve Bilişim Alt Yapısı

Ege Üniversitesi bünyesinde ağ alt yapısı, güvenlik duvarı, sistem sunucu yapıları, uzaktan eğitim alt yapı desteği, teknik servis desteği ve üniversitemizde kullanılacak olan yazılımların gerçekleştirilmesi, web sayfaları yönetimi ve içerik yönetimine yönelik akademik, idari personel ve öğrencilerin çalışmalarını desteklemektedir.

Üniversitemizin dijitalleşme faaliyetleri, Dünyadaki nitelikli üniversiteler arasında yer almasını sağlayacak çalışmaları içermektedir.

Üniversitemizin Lisanslı yazılım sayısı 75 adettir. Üniversitemiz tarafından yapılan yazılım sayımız 52 adet ve ilgili birimlerimiz tarafından kullanılmaktadır.

Üniversitemiz network ağ altyapısı, Gigabit Ethernet teknolojisi ile kurulmuştur. Her bölüm ve fakülte, 10G bağlantılarla omurgaya bağlı olup, bu sistem 365 gün, 7/24 saat kesintisiz hizmet vermektedir.

Üniversitemiz, ULAKNET bağlantısı üzerinden internet çıkışı 10Gbit bant genişliği ile Türkiye'nin en yüksek kapasiteli bant genişliğine sahip üniversitelerinden birisidir.

Üniversitemizde bulunan bütün bilgi yönetim sistemleri kimlik.ege.edu.tr (SSO-Single Sign On) üzerinden entegre şekilde çalışmaya devam etmektedir. Bilgi Yönetim Sistemi içerisinde bulunan modüller şu şekilde sıralanabilir;

GENEL

- Üniversite Ana Sayfası
- Bir Fikrim Var
- EBYS (Ege Bilgi Yönetim Sistemi),
- Posta Kutusu
- İdari Personel CV
- Personel Yakını Bildirimi
- 4D İşçi Maaş Bordosu
- EGEDERS
- Rektör Randevu Talep Sistemi,
- Yemekhane Sistemi
- Personel Kart Başvuru
- Yerleşke Haritası
- Canlı Destek
- BİDB-Antivirüs
- Ege Tıp ÖKM
- Ege Telefon Rehberi
- Laboratuvar Bilgi Sistemi
- Hasta Randevu
- Kütüphane Üye Kayıt
- Kurum Kültürü Anket

OBYS

- Akreditasyon ve Kalite Bilgi sistemi
- Derslik Paylaşım Sistemi
- OBYS Ana Menü
- ERASMUS Plus Otomasyonu

AKADEMİK

- EBİLTEM-Teknoloji Transfer Ofisi
- Turkuaz Masa,
- Ege Bilim Platformu
- Üniversite Bilgi Sistemleri

Üniversite bünyesinde geliştirilmiş yazılım sistemleriyle entegre uygulamalarda bulunmaktadır ve bu programlar Üniversitemizin ihtiyaçlarına göre şekillenerek yenilenmesine ve güncellenmesine devam edilmektedir. Bu yazılımlar, aşağıdaki şekilde sıralanabilir:

- Personel Kart Basımı Yazılımı,
- Personel CV Yazılımı/ Raporlama,
- Öğrenci Köyü Otomasyonu,
- İş Analizi Yazılımı,
- Araç Giriş Sistemi,
- Laboratuvar Bilgi Sistemi,
- Fen Bilimleri Enstitüsü Tez Sistemi,
- Turkuaz Masa,
- Polen Alerji,
- Kiosk Ekran Görüntü,
- Egetel,
- Ege Maaş,
- Ulaşım Hizmetleri Araç Hak ediş Sistemi,
- Ege Bilim Platformu,
- Burs Ege Başvuru Kayıt Sistemi,
- Lisansüstü Tez Yönetim Sistemi.
- Ege Duyuru
- Bir Fikrim Var
- Program Talep Kayıt Sistemi
- Engelsiz EGE Sesli Komut Sistemi

Üniversitemizde 2023 yılında da kullanıma sunulan teknolojik ve bilişim hizmetleri sıralandığında;

- EDUROAM (Educational roaming) entegrasyonu
- Öğrenci Toplulukları Başvuru ve Süreç Yönetimi,
- Sayılarla EGE' dir.

Üniversitemizin uzaktan eğitim alt yapısı donanımsal olarak yenilenerek kurum bünyesinde hizmet vermeye başlamıştır. 2022-2023 Akademik yılında donanım ve alt yapı (ağ, kablolama, sistem odası) sistemi için Bilgi İşlem Daire Başkanlığı ile Uzaktan Eğitim Merkezi (UZEM) koordineli olarak çalışmıştır.

Ek olarak

- Stratejik plan (Genel)
- Dekan/Müdür Randevu sistemi (Öğrenci)
- Staj başvuru (Öğrenci)
- Egesem Başvuru (Öğrenci)

butonları eklenmiştir.

Üniversitemizdeki sertifika programları için TÜRKSAT ve e-Devlet altyapılı e-Sertifika Yazılımı kullanılmaktadır.

Ayrıca, ilgili mevzuata ve standartlara uygun olarak üniversitemizin birimlerinde kendi gereksinimlerine uygun yazılım programları hazırlanmaktadır. Üniversitemizde kullanılan yazılımların çoğu Bilgi İşlem Daire Başkanlığı tarafından geliştirilen yazılımlara entegre olarak çalışmaktadır.

Üniversitemizde 2023 yılında donanıma yönelik verilen hizmetler kapsamında, Elektronik Belge Yönetim Sistemi üzerinden **5.111.417** adet evrak üretilmiş ve **2.023** adet e-imza temin edilmiştir.

Üniversitemizin *teknoloji ve bilişim sistemlerine* ek olarak,

Üniversite Hastanemiz; tıbbi, idari ve mali işlemlerin kayıt altında tutulmasını, analiz edilmesini sağlayan "Hastane Otomasyon Sistemi" kullanılmaktadır. Hastane otomasyon sisteminin modülleri, Sağlık Bakanlığı Hastane Bilgi Yönetim Sistemleri Alım Kılavuzunda yer alan modüllerle uyumlu olarak çalışmaktadır.

Hastanemizde, günlük hastane/hasta işlemleri (Provizyon, kayıt, poliklinik hizmetleri, yataklı kurum işlemleri, tıbbi malzeme ve ilaç takibi, muhasebe vb.) "Hastane Bilgi Yönetim Sistemi" (HBYS) programıyla yürütülmektedir.

Hastanemiz KTS (Kayıt Tescil Sistemi) Süreci'ne ait EHD sistemi (Elektronik Hasta Dosyası) projesi TC. Kültür Bakanlığına Telif hakları kaydı gerçekleştirilmiş ve Ege Üniversitesi Eğitim ve Araştırma Hastanesi ürünü olarak, EHD projesi kodlarıyla birlikte tescillenmiştir.

Bu sistemin içeriğinde; patoloji ve radyoloji laboratuvarları, hemşirelerin kullandığı hasta takip çizelgeleri, tüm laboratuvar sonuçlarına hastane web sitesi ve E-Nabız üzerinden ulaşılması, PACS sistemi ile radyoloji görüntülerine (CD, film ve rapor görüntü) web sitesinden erişimin sağlanmasını kapsamaktadır.

Sağlık Bakanlığı ve Çalışma Sosyal Güvenlik Bakanlığına ait MEDULA, Tele Radyoloji, e-Reçete, Ürün Takip Sistemi, Aşı Takip Sistemi, E-Nabız, ASOS (Oda –Yatak Sayısı), Olay Yönetim Sistemi, Kızılay'a entegredir. Ayrıca; klinik ve poliklinik özelinde gerekli olan özellikli tıbbi modüller de otomasyon sistemine entegre edilmiştir.

Bu kapsamda, 2023 yılında Hastanemizin fiziksel, teknik ve dijital alt yapılarına yönelik MİS (Malzeme İşletim Sistemi), Döner Sermaye Maaş Ek Ödeme, Randevu sistemi, EHD (Elektronik Hasta Dosyası) sistemi, CTS (Cihaz Takip Sistemi) sistemi, Teletıp Randevu Hizmeti, OBİS (Oda Bilgi Sistemi) üzerinden işlemler yapılmış ve gerekli görülen güncellemeler ve iyileştirmeler gerçekleştirilmiştir.

Hastanemizde, 2023 yılında kullanılan ve güncellemesi devam eden yazılım programları aşağıda yer almaktadır:

- **BIGDES (Cumhurbaşkanlığı Dijital Dönüşüm Ofisi) Uyumluluk Süreci** tamamlandı.
- **ISO 27001 Uyum Süreci** tamamlandı.
- **KVKK ve Bilgi Güvenliği Süreçleri** tamamlandı. Tüm personellere eğitimler verildi.
- **Spice ISO 15504 Süreci** tamamlandı.
- **EKMM (Ege Karaciğer Mükemmeliyet Merkezi)** bakım ve geliştirme süreçleri devam etmektedir.
- **MHPYS (Meme Hastalıkları Poliklinik Yönetim Sistemi)** geliştirme süreci devam etmektedir.
- **Eğitim Modülü** geliştirme süreci devam etmektedir.
- **Klinik Kalite Ölçme ve Değerlendirme** yeni algoritmalara uygun olarak geliştirildi. Kalite Direktörlüğü" ne teslim edildi.
- **Sağlıkta Kalite Standartları Göstergeler Kartları Çalışmaları** yeni algoritmalara uygun olarak geliştirildi. Kalite Direktörlüğü" ne teslim edildi.
- **Aferez Modülü** geliştirmeleri tamamlandı. Çocuk Hematoloji birimine yeni kurulum yapıldı.
- **Ekokardiyoloji ve Katater Modülü** geliştirmeleri devam etmektedir.
- **Doku Tipi Modülü** bakım süreçleri devam etmektedir.
- **Dijital Patoloji Modülü** Entegrasyon süreçleri devam etmektedir.
- **Hemşire Kontrol Modülü** geliştirmeleri tamamlandı ve devreye alındı.
- **APEX (Hastane Yönetici Karar Destek Sistemi)** bakım ve geliştirme süreçleri devam etmektedir.

3.1 Teçhizat Durumu

Üniversitemizde, tüm öğrenci ve akademik personelin ortak kullanımına sunulan 93 genel amaçlı bilgisayar laboratuvarı bulunmaktadır. 2023 yılında Üniversitemizin bilgisayarlarına ilişkin veri, aşağıdaki tabloda sunulmuştur (Tablo 5-6).

Tablo 5 Teçhizat Durumu (Bilgisayar Cinsi ve Kullanım Amacına Göre Sayıları)

Teçhizat Durumu (2023 yılı)				
Bilgisayar Sayısı				
	Eğitim Amaçlı (Adet)	Araştırma Amaçlı (Adet)	İdari Amaçlı (Adet)	Toplam
Masa Üstü Bilgisayar	6.842	4.167	994	12.003
Taşınabilir Bilgisayar	2.126	596	210	2.932
Toplam	8.968	4.763	1.204	14.935

Üniversitemize ait 5.861 adet telefon makinesi bulunmakta olup, telefon hat sayısı 372'dir.

Tablo 6 Teçhizat Durumu (Diğer Teçhizatlar)

Diğer Teçhizatlar (2023 yılı)	
Teçhizat Adı	Sayısı (Adet)
Bilgisayar Çevre Birimleri (DVR, Harici Bellekler, vb)	204
Baskı Makinesi	38
Faks	81
Daktilo	18
Fotokopi Makinesi	214
Telefon	5.861
Telsiz	302
Ses, Görüntü, Görüntüleme, Müzik Cihazları ve Aletleri	7.108
Fotoğraf Cihazları ve Aletleri	478
Sunucular	232
Yazıcı ve Tarayıcılar	6.902
Kesintisiz Güç Kaynakları	943
Not: Tabloda yer alan bilgiler Taşınır Kayıt ve Yönetim Sistemi (TKYS) otomasyon sistemindeki bilgilerden alınmıştır.	

3.2 Ege Üniversitesi Merkez Kütüphanesi

Ege Üniversitesi Merkez Kütüphanesi, Türkiye'deki büyük üniversite kütüphanelerinden biri olup, 243.575 basılı kitap, 626.688 elektronik kitap ve 126.747 elektronik dergi ile birlikte 115 adet veri tabanı ile akademik ve idari çalışanlarına, öğrencilerine ve misafir ziyaretçilerine hizmet vermektedir. Hizmete sunulan basılı yayınlar açık raf sistemi ile düzenlenmiş kütüphane araştırmacılarının kullanımına sunulmuştur. (Tablo7).Üniversitemizin Merkez Kütüphanesinin geniş bilgi kaynakları ve elektronik kaynaklarına sahip olup bunlardan yararlanma fırsatlarına ek olarak, kütüphaneler arası belge temini ve diğer ileri düzeydeki kütüphanecilik hizmetlerini sunmaktadır.

Tablo 7 Kütüphane Kaynakları

Kütüphane Kaynağı (2023 yılı)	Sayı
Basılı Kitap	243.575
Ciltli Dergi	20.440
Görsel ve İşitsel Materyal	2.917
Veri Tabanı Sayısı	115
Elektronik Kitap	626.688
Elektronik Dergi	126.747
Elektronik Tez	37.670
Elektronik multimedya	180.866
Standart	143.081
Toplam Kaynak Sayısı	1.382.099
Kütüphaneden yararlanan kişi sayısı	497.169

Aynı anda 2.106 kişinin yararlanabildiği kütüphane, kablosuz erişim (eduroam) olanaklarına da sahiptir. 2022-2023 Akademik yılında vize ve final sınavlarına hazırlanan öğrencilere Kütüphanemizde 7/24 saat hizmet vermiş ve toplam 497.169 akademik, öğrenci ve misafir kütüphanemizden yararlanmıştır.

Kütüphanede grup çalışma odası, bilgisayar salonu, 214 kişisel çalışma bölümü, 4 serbest okuma salonu ve 5 sesli kitap okuma kayıt stüdyosu gibi olanaklar bulunmaktadır. Ayrıca, görsel-işitsel materyaller koleksiyonu ile görme engellilere yönelik sesli kitap koleksiyonu ve hizmetleri sunulmaktadır. Üniversitemizin öğretim elemanları ve öğrencileri, üniversite dışından da elektronik bilgi kaynaklarına erişebilir ve kaynakları tarayabilirler.

Merkez Kütüphanemiz ile birlikte Üniversitemizde; sağlık alanlarına ait materyallerin sunulduğu Tıp Fakültesi İhtisas Kütüphanesi, Türk Dünyası Halk Bilimi alanındaki eserlerin sunulduğu Prof. Dr. Fikret Türkmen İhtisas Kütüphanesi, Türk Halk Müziği ve Sanat Müziği eserlerinin sunulduğu Konservatuvar İhtisas Kütüphanesi, turizm ve otelcilik konulu yayınların sunulduğu Çeşme Turizm Fakültesi İhtisas Kütüphanesi ile birlikte üniversitemizin fakülte/ yüksekokul/ meslek yüksekokullarında da birim kütüphaneleri ve çalışma salonları bulunmaktadır.

3.3 Ege Üniversitesi Medya Teknolojileri

Ege Üniversitesi'nin medya faaliyetlerinin planlanması, yürütülmesi ve arşivlenmesi işlemleri gerçekleştirilerek kamuoyuna sunulmaktadır. Üniversitemiz radyo ve televizyon yayıncılığı alanında tamamen kendi içeriklerini üretmek için 7/24 kesintisiz yayınlarını sürdürmüştür.

Üniversitemizde "Canlı Yayın, TV Programları, Video Çekimi, Radyo Programları, Ses Kayıt, Kalem Gazetesi'nin Hazırlanması ve Habercilik alanlarındaki" medya faaliyetlerinin planlanması, yayımlanması ve arşivlenmesi ile ilgili çalışmalar yapılmaktadır. Ayrıca İletişim Fakültesi öğrencilerimize Medya Uygulama Ve Araştırma Merkezimizde uygulama imkanı sağlanmaktadır.

Bu kapsamda:

➤ Ege Üniversitesi Televizyonu

Ege Üniversitesi'nin ürettiği bilimsel, kültürel, sanatsal ve sportif bilgilerin İzmir, Türkiye ve tüm dünya ile paylaşılmasına yönelik çalışmaktadır.

➤ Radyo Ege Kampüs

Genç, dinamik, yaratıcı öğrencileri ve profesyonel kadrosuyla İzmir ve çevresindeki yaklaşık 8 milyon kişiye seslenmektedir

➤ Ege Üniversitesi Haber Ajansı (Ege Ajans)

Ege Üniversitesi Medya Uygulama ve Araştırma Merkezi -EGEMM- bünyesinde faaliyet gösteren Ege Ajans Haber Merkezi, Ege Üniversitesi rektörlüğü öncülüğünde, akademik ve idari birimler tarafından üretilen bilimsel, akademik, sportif, sosyal ve kültürel çalışmaları kamuoyuyla paylaşarak, üniversitenin toplumsal katkı misyonu doğrultusunda toplumu aydınlatmaktadır.

Üniversitemizde, 2023 yılı içerisindeki medya faaliyetleri (yayın, duyuru, haber);

- Ege Ajans; üniversitemizin haberlerinin medyaya sağlıklı bir şekilde ulaştırmanın yanı sıra üniversitenin yayın organı "Kalem Gazetesi"nin de yayınına sağlamaktadır. Aylık olarak yayımlanan "Kalem" gazetesi, yurt içinde eğitim öğretim faaliyetlerini sürdüren 208 yükseköğretim kurumuna, YÖK, TÜBİTAK, RTÜK ve Ege Üniversitesi akademik- idari birimleri ile kültür sanat merkezlerine gönderilmiştir.
- Ege Üniversitesi, Türkiye'nin tüm devlet ve vakıf üniversiteleri arasında üniversite haberlerinin yayınlandığı gazetelerin erişim, tiraj ve haber sayılarında 2023 yılında zirvede yer almıştır.
- 2023 Yılında Ege Ajans tarafından hazırlanan 813 haber basınla paylaşıldı. Hazırlanan haberler Ege Ajans İnternet Sitesi üzerinden de hem kurum içi hem de kurum dışı paydaşlarla paylaşıldı.
- Medya Takip Merkezi – Interpress verilerine derlenen rapora göre 1 Ocak-31 Aralık 2023 tarihleri arasında Ege Üniversitesi; toplamda 10.341 habere konu oldu.
- Ege Üniversitesi, tüm üniversiteler arasında haber erişim sayısında 643 milyon 171 bin 432 ile ikinci, toplam tirajda 212 milyon 620 bin 331 ile üçüncü sırada yer aldı.
- Ege Ajans'ta hazırlanan 260 görüntülü haber Ege Üniversitesi Televizyonu'nda, 800 haber de Radyo Ege Kampüs'te radyo haberi olarak yayımlandı. Ayrıca video filmler için Ege Üniversitesi TV'ye destek sağlandı.
- Ege Ajans; twitter, instagram ve facebook hesapları üzerinden 1.200 yazılı ve görüntülü içeriği takipçileriyle paylaştı.
- Ege Ajansın medyayla paylaştığı ve basında yer alan haberlerin bir bölümünün kısa özetinin yer aldığı "Basında Bu Hafta" adlı video portal üzerinden 55 kez paylaşıldı.
- Ege Ajans tarafından, Ege Üniversitesi Televizyonunda yayınlanmak üzere hazırlanan "Haftaya Bakış" programı, bir yıl süresince (52 program) her hafta Cuma günü izleyenlerle buluştu.
- Ege Ajansın internet sitesinde yer alan haberlerin bir bölümü ayrıca Ege Üniversitesi Web Sayfasında yayımlandı.
- Medya Takip Merkezi – Interpress verileri günlük olarak analiz edilerek basında habere konu olan kişi ve

birimlere gönderildi.

- Ege Ajans Haber Merkezi 2022-2023 Akademik Yılı Döneminde güz dönemlerinde İletişim Fakültesi Gazetecilik Bölümünün 3 ve 4 sınıf öğrencileri 5 iş günü olarak yüz yüze uygulama yapmaya başladı. Ayrıca 5 kısmi zamanlı öğrenci Ege Ajans'ta haber üretim sürecine destek veriyor

4. İnsan Kaynakları

Ege Üniversitesi, akademik personeli 2914 sayılı Yüksek Öğretim Personel Kanunu, idari personeli 657 sayılı Devlet Memurları Kanunu, işçi statüsünde görev yapan personel ise 4857 sayılı İş Kanunu hükümleri gereğince görev yapmaktadır.

Ege Üniversitesi'ne ait insan kaynağının liyakat esaslı, etkin ve verimli değerlendirilmesine yönelik olarak Üst Yönetim, Personel Daire Başkanlığı ve İnsan Kaynakları Koordinatörlüğü ortak çalışmalar yürütmektedir.

Üniversitemizde 2023 yılı sonu 3.051 akademik personel, 12 yabancı uyruklu akademik personel, 11 sözleşmeli akademik personel, 3.707 idari personel, 4/B Sözleşmeli (Özel ve Döner Sermaye), geçici işçi (Özel Bütçe ve SKS), sürekli işçi kadrosu (özel bütçe, döner sermaye, SKS) kapsamında yer alan toplam personel sayısı 4.119 olmak üzere Toplam 10900 personel ile hizmet etmektedir.

Üniversitemizde; insan kaynağının liyakat esaslı, etkin ve verimli değerlendirilmesini sağlayabilmek adına ;

- Belirli aralıklarla personellerin özgeçmişlerini toplamak ve değerlendirmek,
- İş analizleri ışığında görev tanımlarını oluşturmak ve güncellemek,
- İş yükü planlamasını desteklemek,
- Hizmet-içi eğitim ihtiyaçlarını tespit etmek ve sistemli bir şekilde karşılanmasını sağlamak, bireysel ve mesleki gelişimi desteklemek

olarak gerçekleştirmektedir.

4.1. Akademik Personel

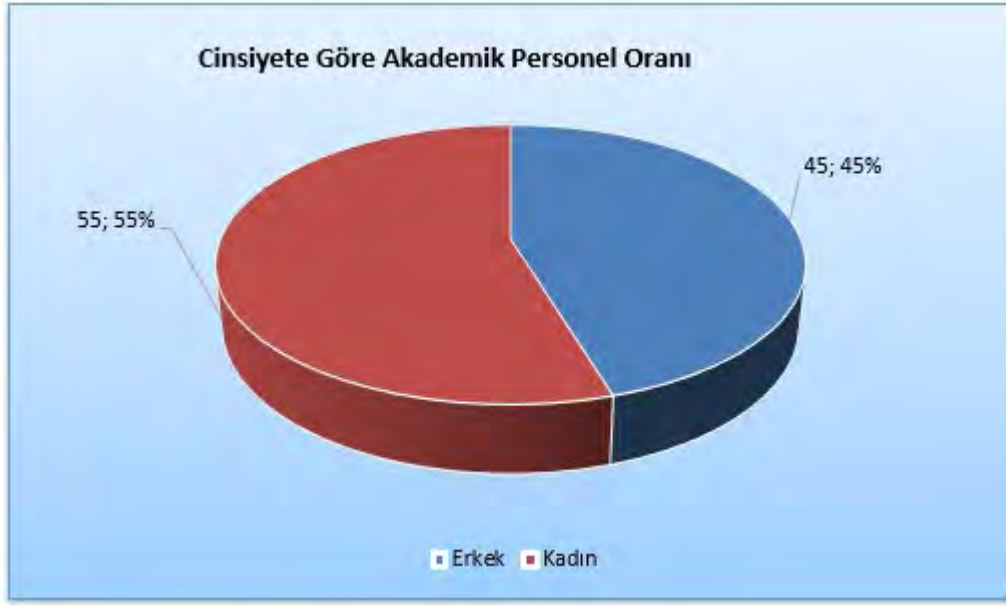
Ege Üniversitesi'nde 2022-2023 Akademik yılında, unvan bazında akademik personel sayısına bakıldığında, 920 profesör, 380 doçent, 377 doktor öğretim üyesi, 492 öğretim görevlisi ve 882 araştırma görevlisi olmak üzere Toplam 3.051 akademik personel görev almıştır. Üniversitemizde, 2022-2023 Akademik yılında, T.C. Vatandaş Sözleşmeli (Öğretim Görevlisi (Sanatçı sözleşmeli)) sayısı 11 akademik personel, 12 yabancı uyruklu akademik personel görev almıştır.

Ayrıca, cinsiyete göre akademik personel sayısına bakıldığında %54,54 oranında 1.664 kadın akademik personel ve %45,46 oranında 1.387 erkek akademik personel olduğu, aşağıdaki tabloda unvan-cinsiyet bazında ayrıntılı olarak sunulmuştur (Tablo 8-Şekil 4).

Tablo 8 Akademik Personel Sayısı

Akademik Personelin Unvanı	Akademik Personel Sayısı (2023 yılı)	Cinsiyete Göre	
		Kadın	Erkek
Profesör	920	460	460
Doçent	380	228	152
Doktor Öğretim Üyesi	377	201	176
Öğretim Görevlisi	492	266	226
Araştırma Görevlisi	882	509	373
Toplam	3.051	1.664	1.387

Şekil 3 Akademik Personelin Cinsiyete Göre Dairesel Grafiği



Ege Üniversitesi'nde 2022-2023 Akademik yılında, akademik personel sayısının birimlere göre dağılımı aşağıdaki tablolarda sunulmuştur (Tablo 9).

Tablo 9 Akademik Personelin Birimlere Göre Dağılımı

Akademik Personelin Birimlere Göre Dağılımı (2023)						
Birimin adı	Profesör	Doçent	Doktor öğretim üyesi	Öğretim görevlisi	Araştırma görevlisi	Toplam
Rektörlük				84		84
Tıp Fakültesi	282	80	49	57	386	854
Ziraat Fakültesi	97	28	19	3	36	183
Fen Fakültesi	91	39	26	19	46	221
Mühendislik Fakültesi	90	48	44	15	59	256
Diş Hekimliği Fakültesi	55	10	5		162	232
Eczacılık Fakültesi	41	15	15	3	25	99
Edebiyat Fakültesi	50	25	39	9	29	152
İletişim Fakültesi	26	14	9	6	5	60
Su Ürünleri Fakültesi	50	18	7	4	15	94
Güneş Enerjisi Enstitüsü	7	3	10	2	5	27
Sosyal Bilimler Enstitüsü					1	1
Fen Bilimleri Enstitüsü					17	17
Sağlık Bilimleri Enstitüsü			1		3	4
Nükleer Bilimler Enstitüsü	14	6	1	1	4	26
Ege Meslek Yüksekokulu	3	2	12	42		59
Devlet Türk Musikisi Konservatuvarı	6	9	3	31	1	50
İktisadi ve İdari Bilimler Fakültesi	24	12	21	1	19	77
Uluslararası Bilgisayar Enstitüsü	2	2	2	2	5	13

Türk Dünyası Araştırmaları Enstitüsü	11	3	9	1	5	29
Beden Eğitimi ve Spor Yüksekokulu						0
Atatürk Sağlık Hizmetleri Meslek Yüksekokulu	1	1	5	12		19
Ödemiş Meslek Yüksekokulu	2	3	4	8	1	18
Emel Akın Meslek Yüksekokulu	3	5	5	4	2	19
Bergama Meslek Yüksekokulu	1		5	15		21
Tire Kutsan Meslek Yüksekokulu	3		1	5		9
İzmir Atatürk Sağlık Yüksekokulu						0
İzmir Ödemiş Sağlık Yüksekokulu						0
Bayındır Meslek Yüksekokulu	1	1	5	4		11
Eğitim Fakültesi	17	27	19	4	15	82
Madde Bağımlılığı, Toksikoloji ve İlaç Bilimleri Enstitüsü	1	2	3	2	1	9
Yabancı Diller Yüksekokulu				119		119
Eğitim Bilimleri Enstitüsü						0
Sağlık Bilimleri Fakültesi	5	5	11	2	7	30
Hemşirelik Fakültesi	25	15	11	4	21	76
Moda ve Tasarım Yüksekokulu	1		5	1		7
Güzel Sanatlar,Tasarım ve Mimarlık Fakültesi	1	1	3	2	2	9
Urla Denizcilik Meslek Yüksekokulu				7		7
Aliğa Meslek Yüksekokulu		1	2	9		12
Havacılık Meslek Yüksekokulu		1	2	4		7
Spor Bilimleri Fakültesi	6	2	12	4	8	32
Birgivi İlahiyat Fakültesi	1		6	1		8
Çeşme Turizm Fakültesi	3	1	4	5	1	14
Ödemiş Sağlık Bilimleri Fakültesi		1	2		1	4
Hukuk Fakültesi						-
Siber Güvenlik Meslek Yüksekokulu						-
Organ Nakli Enstitüsü						-
Toplam	920	380	377	492	882	3.051

Üniversitemizin 2022-2023 Akademik yılında , akademik personelin yaş gruplarına göre unvan bazında dağılımına ilişkin veri aşağıdaki tabloda sunulmuştur. (Tablo 10-Şekil 5)

Tablo 10 Akademik Personelin Yaş Dağılımı

Akademik Personelin Yaş Dağılımı (2022-2023 Akademik Yılı)						
Yaş Aralığı	Profesör	Doçent	Doktor Öğretim Üyesi	Öğretim Görevlisi	Araştırma Görevlisi	Toplam
21 – 25 Yaş					16	16
26 – 30 Yaş				8	430	438
31 – 35 Yaş			12	34	191	237
36 – 40 Yaş		20	80	91	138	329
41 – 45 Yaş	17	77	85	92	52	323
46 – 50 Yaş	130	138	104	89	34	495
51-55 Yaş	207	105	48	100	12	472
56-60 Yaş	256	31	27	52	6	372
60-65 Yaş	234	6	16	26	3	285
66 + Yaş	76	3	5			84
Toplam	920	380	377	492	882	3.051

Şekil 4 Akademik Personelin Yaşa Göre Dağılımı



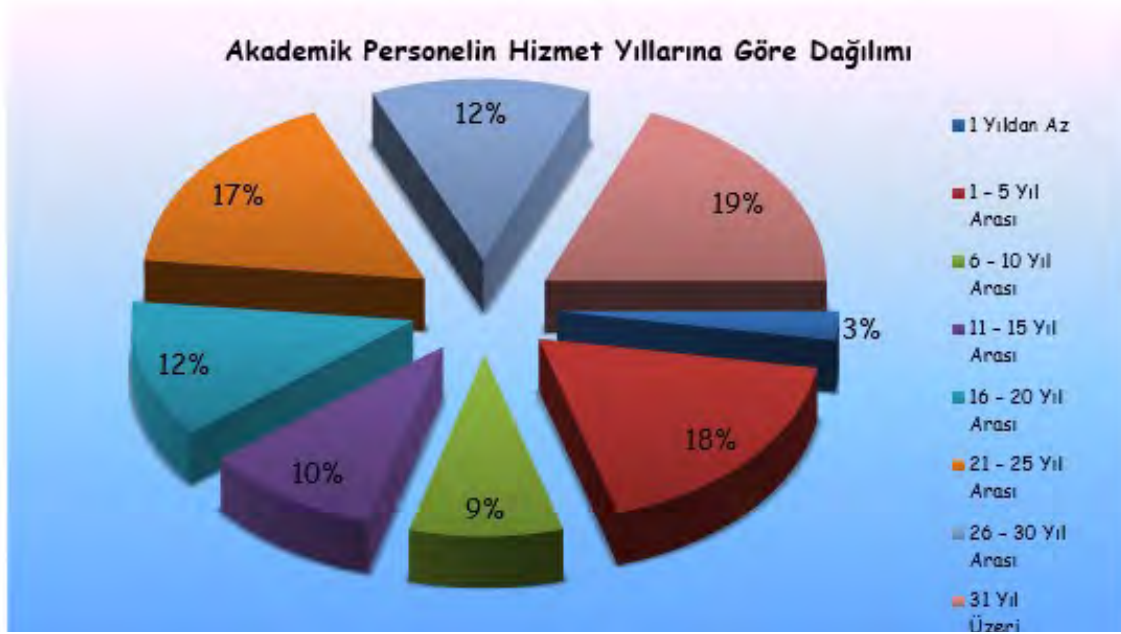
Üniversitemizin 2022-2023 Akademik yılı döneminde akademik personelin unvanına göre toplanan hizmet yılları dağılımına aşağıdaki tabloda sunulmuştur (Tablo 11-Şekil 5).

Tablo 11 Akademik Personelin Hizmet Yıllarına göre Dağılımı

Akademik Personelin Hizmet Yıllarına Göre Dağılımı(*)								
(2022-2023 Akademik Yılı)								
	1 Yıllan Az	1 – 5 Yıl Arası	6 – 10 Yıl Arası	11 – 15 Yıl Arası	16 – 20 Yıl Arası	21 – 25 Yıl Arası	26 – 30 Yıl Arası	31 Yıl Üzeri
Profesör		3	2	6	42	179	217	471
Doçent			8	35	115	127	69	26
Doktor Öğretim Üyesi	2	19	33	74	86	99	28	36
Öğretim Görevlisi	4	44	78	80	90	94	63	39
Araştırma Görevlisi	73	480	148	114	40	17	7	3
Toplam	79	546	269	309	373	516	384	575

(*)Hizmet yılı hesaplanırken personelin bütün sosyal güvenlik kurumlarında geçen hizmet süreleri toplamı alınacaktır.

Şekil 5 Akademik Personelin Hizmet Yılına Göre Dairesel Grafiği



Üniversitemizde 2547 Sayılı Kanunun 31. Maddesi kapsamında; ders saat ücreti karşılığında kurum içinden (Rektörlük, Sağlık Uygulama ve Araştırma Merkezi Müdürlüğü (Üniversite Hastanesi), Döner Sermaye İşletme Müdürlüğü, Fakülte ve Meslek Yüksekokulları) görevlendirilen "Hemşire (10 personel), sağlık teknikeri (5 personel), doktor (16 personel) ve diğer meslek grubuna (16 personel)" ait Toplam **47** personel görev almıştır.

Üniversitemizde 2547 Sayılı Kanununun 34.Maddesi kapsamında, aşağıdaki tabloda görev yapan yabancı uyruklu öğretim elemanı sayısı geldiği ülke ve çalıştığı birim bazında sunulmuş olup, Toplam 12 personel üniversitemizde görev almıştır (Tablo 12).

Tablo 12 Yabancı Uyruklu Öğretim Elemanları (2547/34.Madde)

Yabancı Uyruklu Öğretim Elemanları (2547/34.madde) (2022-2023 Akademik Yılı)			
Unvan	Geldiği Ülke	Çalıştığı Bölüm	Pozisyonu Sözleşmeli
Profesör	Azerbaycan	Fen Fakültesi	1
Profesör	Hollanda	Sağlık Bilimleri Enstitüsü	1
Profesör	İran	Ziraat Fakültesi	1
Doçent	İran	Sağlık Bilimleri Fakültesi	1
Doçent	İran	Fen Fakültesi	1
Doktor Öğretim Üyesi	Cezayir	Fen Fakültesi	1
Doktor Öğretim Üyesi	İran	Fen Fakültesi	1
Doktor Öğretim Üyesi	Almanya	Edebiyat Fakültesi	1
Doktor Öğretim Üyesi	Rusya	Mühendislik Fakültesi	1
Doktor Öğretim Üyesi	İran	Ziraat Fakültesi	1
Öğretim Görevlisi	A.B.D	Yabancı Diller Y.O	1
Öğretim Görevlisi	A.B.D	Nükleer Bilimler Enstitüsü	1
Toplam			12

Üniversitemizde 2547 Sayılı Kanununun 35.Maddesi (ÖYP hariç) kapsamında, 2022-2023 Akademik yılında görev yerine giden akademik personelin görev aldığı kurum bilgileri aşağıdaki gibidir (Tablo 13).

Tablo 13 Diğer Üniversitelerde Görevlendirilen (Giden) Akademik Personel

Diğer Üniversitelerde Görevlendirilen (Giden) Akademik Personel (2022-2023 Akademik Yılı)			
Unvan	Bağlı Olduğu Birim	Görevlendirildiği Üniversite	Sayı
Araştırma Görevlisi	Eğitim Fakültesi	Eskişehir Osman Gazi Üniversitesi	1
Araştırma Görevlisi	Tıp Fakültesi	Akdeniz Üniversitesi	1
Toplam			2

Üniversitemizde 2547 Sayılı Kanununun 38.Maddesi kapsamında, 2022-2023 Akademik yılında akademik personelin “Yurtiçi görevlendirilmesi” unvana göre görev aldığı kurum aşağıdaki tabloda görüldü gibidir (Tablo 14).

Tablo 14 Akademik Personelin Yurtiçi Görevlendirmeleri(2547/38.Madde)

Akademik Personelin Yurtiçi Görevlendirmeleri (2547/38.MADDE) (2022-2023 Akademik Yılı)		
Unvanı	Görevlendirildiği Yer	Sayısı
Profesör	İstanbul Deri ve Deri Mamulleri İhracatçıları Birliği	6
Profesör	Sağlık Bakanlığı Türkiye İlaç ve Tıbbi Cihaz Kurumu	8
Profesör	Özel İzmir Amerikan Koleji	1
Profesör	Milli Savunma Bakanlığı	1
Doçent	Sağlık Bakanlığı Türkiye İlaç ve Tıbbi Cihaz Kurumu	5
Doçent	İstanbul Deri ve Deri Mamulleri İhracatçıları Birliği	1
Doçent	Türkiye Bilimler Akademisi	1
Doktor Öğretim Üyesi	İstanbul Deri ve Deri Mamulleri İhracatçıları Birliği	1
Doktor Öğretim Üyesi	Özel İzmir Amerikan Koleji	2
Doktor Öğretim Üyesi	Milli Eğitim Bakanlığı Temel Eğitim Gen.Müd.	1
Öğretim Görevlisi	Sağlık Bakanlığı Türkiye İlaç ve Tıbbi Cihaz Kurumu	2
Öğretim Görevlisi	Konak Kaymakamlığı İlçe Milli Eğitim Müdürlüğü (İzmir Atatürk Lisesi)	1
Araştırma Görevlisi	İstanbul Deri ve Deri Mamulleri İhracatçıları Birliği	1
Araştırma Görevlisi	Sağlık Bakanlığı Türkiye İlaç ve Tıbbi Cihaz Kurumu	1
Toplam		32

Üniversitemizde 2547 Sayılı Kanununun 39.Maddesi kapsamında 2022-2023 Akademik yılında, “Yurtiçi-yurtdışı görevlendirilmesi 7 (Yedi) günden az olan” akademik personellerin unvana göre yurtiçi görevlendirilmesinde **yolluklu görevlendirme** sayısı Toplamı **692** iken **yolluksuz görevlendirme** sayısı Toplamı **2.758**’dir.

Yurtdışı görevlendirilmesinde ise **yolluklu görevlendirme sayısı 199** iken, **yolluksuz görevlendirme sayısı 631** personel görev yapmış olduğu aşağıdaki tabloda ayrıntılı olarak sunulmuştur. (Tablo 15).

Tablo 15 Akademik Personelin Yurtiçi-Yurtdışı Görevlendirmeleri (2547/39.Madde)

Akademik Personelin Yurtiçi-Yurtdışı Görevlendirmeleri (2547/39.Madde) Görevlendirilme Süresi (7 Günden Az) (2022-2023 Akademik Yılı)				
Unvanı	Yurtdışı Görevlendirme sayısı		Yurtiçi Görevlendirme Sayısı	
	Yolluklu	Yolluksuz	Yolluklu	Yolluksuz
Profesör	81	336	321	1312
Doçent	58	76	110	403
Doktor Öğretim Üyesi	20	44	53	225
Öğretim Görevlisi	10	69	41	225
Araştırma Görevlisi	30	106	167	593
Toplam	199	631	692	2.758

Üniversitemizde 2547 Sayılı Kanununun 39.Maddesi kapsamında 2022-2023 Akademik yılında, akademik personelin “yurtiçi-yurtdışı görevlendirilmesi 7 (Yedi) günden fazla” unvana göre yurtiçi görevlendirilmesinde yolluklu görevlendirme sayısı 38 iken yolluksuz görevlendirme sayısı 59’dur ve yurtdışı görevlendirilmesinde ise yolluklu görevlendirme sayısı 82 olurken yolluksuz görevlendirme sayısı 293 personelin görev aldığı aşağıdaki tabloda ayrıntılı olarak sunulmuştur. (Tablo 16).

Tablo 16 Akademik Personelin Yurtiçi-Yurtdışı Görevlendirmeleri (2547/39.Madde)

Akademik personelin yurtiçi-yurtdışı görevlendirmeleri (2547/39.madde)				
Görevlendirilme süresi (7 günden fazla) (2023 yılı)				
Unvanı	Yurtdışı Görevlendirme Sayısı		Yurtiçi Görevlendirme Sayısı	
	Yolluklu	Yolluksuz	Yolluklu	Yolluksuz
Profesör	32	121	9	16
Doçent	20	37	6	11
Doktor Öğretim Üyesi	15	36	6	4
Öğretim Görevlisi	6	43	2	10
Araştırma Görevlisi	9	56	15	18
Toplam	82	293	38	59

Üniversitemizde 2547 Sayılı Kanununun 40-A Maddesi kapsamında 2022-2023 Akademik yılında, şehir içindeki diğer üniversitelerde Toplam **39** (21 profesör, 15 doçent, 2 Dr. Öğretim Üyesi) üniversitemiz akademik personeli görev almıştır. (Tablo 17).

Tablo 17 Diğer Üniversitelerde Görevlendirilen Akademik Personel imiz (Şehir içi) (2547/40-A)

Diğer Üniversitelerde Görevlendirilen Akademik Personel (Şehir İçi) (2547/40-A)			
(2022-2023 Akademik Yılı)			
2547 - 40/A Maddesi			
Unvan	Bağlı Olduğu Bölüm	Görevlendirildiği Üniversite	Sayı
Profesör	Dış Hekimliği Fakültesi	İzmir Katip Çelebi Üniversitesi	3
Profesör	Dış Hekimliği Fakültesi	İzmir Tınaztepe Üniversitesi	1
Profesör	Edebiyat Fakültesi	İzmir Ekonomi Üniversitesi	1
Profesör	Fen Fakültesi	İzmir Ekonomi Üniversitesi	2
Profesör	Güneş Enerjisi Enstitüsü	Dokuz Eylül Üniversitesi	1
Profesör	İktisadi ve İdari Bilimler Fakültesi	Dokuz Eylül Üniversitesi	1
Profesör	İktisadi ve İdari Bilimler Fakültesi	İzmir Ekonomi Üniversitesi	4
Profesör	Tıp Fakültesi	İzmir Demokrasi Üniversitesi	2
Profesör	Tıp Fakültesi	İzmir Ekonomi Üniversitesi	1
Profesör	Tıp Fakültesi	İzmir Tınaztepe Üniversitesi	1
Profesör	Tıp Fakültesi	Sağlık Bilimleri Üniversitesi	2
Profesör	Ziraat Fakültesi	Yaşar Üniversitesi	3
Doçent	Edebiyat Fakültesi	Yaşar Üniversitesi	1
Doçent	Eğitim Fakültesi	İzmir Ekonomi Üniversitesi	1
Doçent	Fen Fakültesi	Yaşar Üniversitesi	2
Doçent	İktisadi ve İdari Bilimler Fakültesi	İzmir Yüksek Teknoloji Enstitüsü	1

Doçent	İktisadi ve İdari Bilimler Fakültesi	Yaşar Üniversitesi	1
Doçent	Mühendislik Fakültesi	İzmir Katip Çelebi Üniversitesi	1
Doçent	Rektörlük	İzmir Katip Çelebi Üniversitesi	1
Doçent	Tıp Fakültesi	İzmir Demokrasi Üniversitesi	1
Doçent	Tıp Fakültesi	İzmir Ekonomi Üniversitesi	2
Doçent	Tıp Fakültesi	İzmir Tınaztepe Üniversitesi	2
Doçent	Tıp Fakültesi	Sağlık Bilimleri Üniversitesi	1
Doçent	Ziraat Fakültesi	Yaşar Üniversitesi	1
Doktor Öğretim Üyesi	Güzel Sanatlar, Tasarım ve Mimarlık Fakültesi	Yaşar Üniversitesi	1
Doktor Öğretim Üyesi	İktisadi ve İdari Bilimler Fakültesi	İzmir Demokrasi Üniversitesi	1
Toplam			39

Üniversitemizde 2547 Sayılı Kanun'un 40/B Maddesi kapsamında 2022-2023 Akademik yılında, Şehir dışındaki başka üniversitelerde Toplam 1 akademik personelin görevlendirilmiş olduğu, aşağıdaki tablolarda görevlendirildiği üniversite bazında sunulmuştur (Tablo 18).

Tablo 18 Diğer Üniversitelerde Görevlendirilen Akademik Personel (Şehir dışı) (2547/40/B)

Diğer Üniversitelerde Görevlendirilen Akademik Personel (Şehir dışı) (2547/40B) (2022-2023 Akademik Yılı)			
Unvan	Bağlı Olduğu Bölüm	Görevlendirildiği Üniversite	Sayısı
Doçent	Bergama Meslek Yüksekokulu	Ankara Üniversitesi	1
Toplam			1

Üniversitemizde 2547 Sayılı Kanun'un 40/B Maddesi kapsamında 2022-2023 Akademik yılı döneminde, diğer üniversitelerde 2 akademik personel Ege Üniversitesi'nde görev almıştır (Tablo 19).

Tablo 19 Diğer Üniversitelerden, Üniversitemizde Görevlendirilen Akademik Personel

Diğer Üniversitelerden, Üniversitemizde Görevlendirilen Akademik Personel (2547/40-B) (2022-2023 Akademik Yılı)			
Unvan	Çalıştığı Birim	Geldiği Üniversite	Sayısı
Doçent	Bergama Meslek Yüksekokulu	Ahi Evran Üniversitesi	1
Doktor Öğretim Üyesi	İktisadi Ve İdari Bilimler Fakültesi	Yıldız Teknik Üniversitesi	1
Toplam			2

Üniversitemizde 2547 Sayılı Kanununun 40-C Maddesi kapsamında 2022-2023 Akademik yılında, diğer üniversite-lerde 2 akademik personel görev almıştır (Tablo 20).

Tablo 20 Diğer Üniversite/Kurumda Görevlendirilen Akademik Personel Sayısı (2547/40-C)

Diğer Üniversitelerde Görevlendirilen Akademik Personel (2547/40-C)			
Unvanı	Bağlı Olduğu Birim	Görevlendirildiği Üniversite	Sayısı
Profesör	Mühendislik Fakültesi	Milli Savunma Üniversitesi	1
Doçent	İktisadi ve İdari Bilimler Fakültesi	Hava Kuvvetleri Komutanlığı	1
Toplam			2

Üniversitemizde 2547 Sayılı Kanununun 35. Maddesi (ÖYP hariç) kapsamında 2022-2023 Akademik yılında, diğer üniversitelerden üniversitemizde **15** akademik personel (araştırma görevlisi) görev almış ve aşağıdaki tabloda geldiği üniversite ile üniversitemizde görevlendirildiği birim bazında sunulmuştur (Tablo21).

**Tablo 21 Diğer Üniversitelerden, Üniversitemizde Görevlendirilen Akademik Personel
(2547/35.Madde-ÖYP Hariç)**

Diğer Üniversitelerden Görevlendirilen Akademik Personel (2547/35.madde-ÖYP Hariç) (2022-2023 Akademik Yılı)			
Unvanı	Geldiği Üniversite	Üniversitede Görevlendirildiği Birim	Sayısı
Araştırma Görevlisi	Van Yüzüncü Yıl Üniversitesi	Sinema ve Televizyon	1
Araştırma Görevlisi	Namık Kemal Üniversitesi	Klasik Arkeoloji	1
Araştırma Görevlisi	Şırnak Üniversitesi	Tıbbi Parazitoloji	1
Araştırma Görevlisi	Karadeniz Teknik Üniversitesi	Cerrahi Hastalıkları Hemşireliği	1
Araştırma Görevlisi	Tokat Gaziosmanpaşa Üniversitesi	Sanat Tarihi	1
Araştırma Görevlisi	Uşak Üniversitesi	İngiliz Dili ve Edebiyatı	1
Araştırma Görevlisi	Siirt Üniversitesi	Tarım Politikası ve Yayım	1
Araştırma Görevlisi	Siirt Üniversitesi	Eğitimde Ölçme ve Değerlendirme	1
Araştırma Görevlisi	Adıyaman Üniversitesi	Psikoloji	1
Araştırma Görevlisi	Namık Kemal Üniversitesi	Gelişim Psikolojisi	1
Araştırma Görevlisi	Erciyes Üniversitesi	DeneySEL Psikoloji	1
Araştırma Görevlisi	Gaziantep Üniversitesi	Radyo Televizyon ve Sinema	1
Araştırma Görevlisi	Atatürk Üniversitesi	Klinik Psikoloji	1
Araştırma Görevlisi	Karabük Üniversitesi	Ebelik	1
Araştırma Görevlisi	İskenderun Teknik Üniversitesi	Elektrik Elektronik Mühendisliği	1
Toplam			15

Üniversitemizde 2547 Sayılı Kanunun 40/A ve 40/D Maddesi kapsamında 2022-2023 Akademik yılı döneminde, diğer üniversitelerde 11 akademik personel diğer üniversitelerde görevlendirilmiş olup, aşağıdaki tablolarda akademik personelin gittiği üniversite bazında sunulmuştur (Tablo 22).

Tablo 22 Diğer Üniversitelerde Görevlendirilen Akademik Personel (Şehir dışı) (2547/40-A ve 40/D Maddesi)

Diğer Üniversitelerde Görevlendirilen Akademik Personel (Şehir Dışı) (2547/40-A VE 40/D maddesi) (2022-2023 Akademik Yılı)			
Unvan	Bağlı Olduğu Bölüm	Görevlendirildiği Üniversite	Sayısı
Profesör	Diş Hekimliği Fakültesi	İstanbul Kent Üniversitesi	1
Profesör	Hemşirelik Fakültesi	İstanbul Atlas Üniversitesi	1
Profesör	İletişim Fakültesi	İbn Haldun Üniversitesi	2
Profesör	İletişim Fakültesi	İstinye Üniversitesi	2
Profesör	Tıp Fakültesi	İstanbul Kültür Üniversitesi	1
Doçent	Devlet Türk Musikisi Konservatuvarı	Adnan Menderes Üniversitesi	1
Doçent	Hemşirelik Fakültesi	Atatürk Üniversitesi	1
Doçent	Mühendislik Fakültesi	İstanbul Bilgi Üniversitesi	1
Doçent	Ödemiş Sağlık Bilimleri Fakültesi	İstanbul Üniversitesi	1
Toplam			11

4.2. İdari Personel

Hizmet ve görevin özelliğine göre, 657 sayılı Devlet Memurları Kanun hükümleri gereğince çeşitli sınıf ve niteliklerde memur kadroları ile 4857 sayılı İş Kanunu hükümleri gereğince işçi statüsü kadrolarından oluşan personel istihdam edilmektedir.

Üniversitemizin idari personelinin kadro durumu, istihdam şekli, cinsiyeti, görevlendirme türü, yaş dağılımı, personel ayrılma/atama bilgileri aşağıdaki tablolarda sunulmuştur.

Üniversitemizde 657 Sayılı Kanunun 4/A Maddesi kapsamında, 2023 yılında idari personelin kadro sınıfına göre dolu kadro toplamı 3.707 iken cinsiyete göre dağılımında %61 oranında 2.357 kadın ve %39 oranında 1.150 erkek personel görev yapmış olup, aşağıdaki tabloda ayrıntılı olarak sunulmuştur (Tablo23 Şekil 7-8).

Üniversitemizde, 657 Sayılı Kanun 4/A, 4/B, 4857 Sayılı İş Kanununun Geçici İşçi, Sürekli İşçiler ve 696 KHK-Sürekli İşçi dahil toplam 7.826 idari personel 2023 yılında görev yapmıştır.

İdari Personellere ait ayrıntılı bilgiler aşağıdaki tablolarda verilmiştir

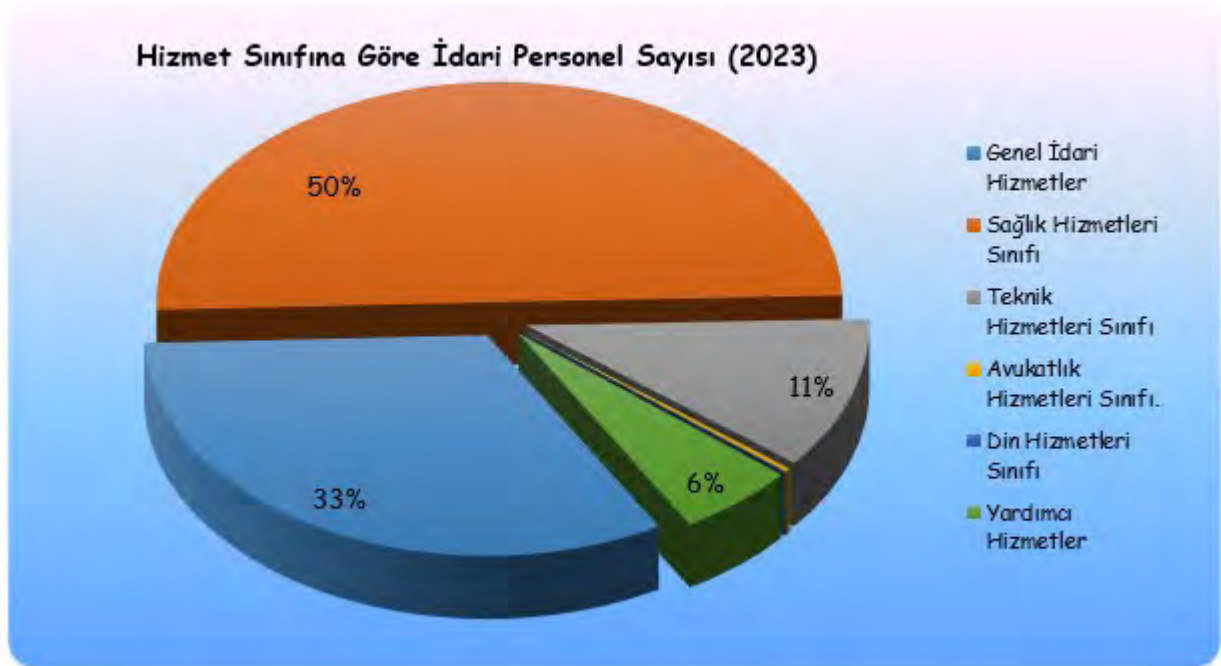
Tablo 23 İdari Personel Sayısı (657 Sayılı Kanunun 4/A Maddesi Kapsamında)

657 Sayılı Kanunun 4/A Maddesi Kapsamında İdari Personel Sayısı (2023 yılı)			
Sınıflara Göre	Dolu Kadro Sayısı	Cinsiyete Göre	
	Toplam	Kadın	Erkek
Genel İdari Hizmetler	967	477	490
Sağlık Hizmetleri Sınıfı	2.234	1.756	478
Teknik Hizmetleri Sınıfı	331	88	243
Avukatlık Hizmetleri Sınıfı	8	3	5
Din Hizmetleri Sınıfı	2	-	2
Yardımcı Hizmetler	165	33	132
Toplam	3.707	2.357	1.350

Şekil 6 İdari Personelin Hizmet Cinsiyete Göre Dağılım Grafiği



Şekil 7 657 Sayılı kanunun 4/A Maddesi Kapsamındaki İdari Personelin Hizmet Sınıfına Göre Dairesel Grafik

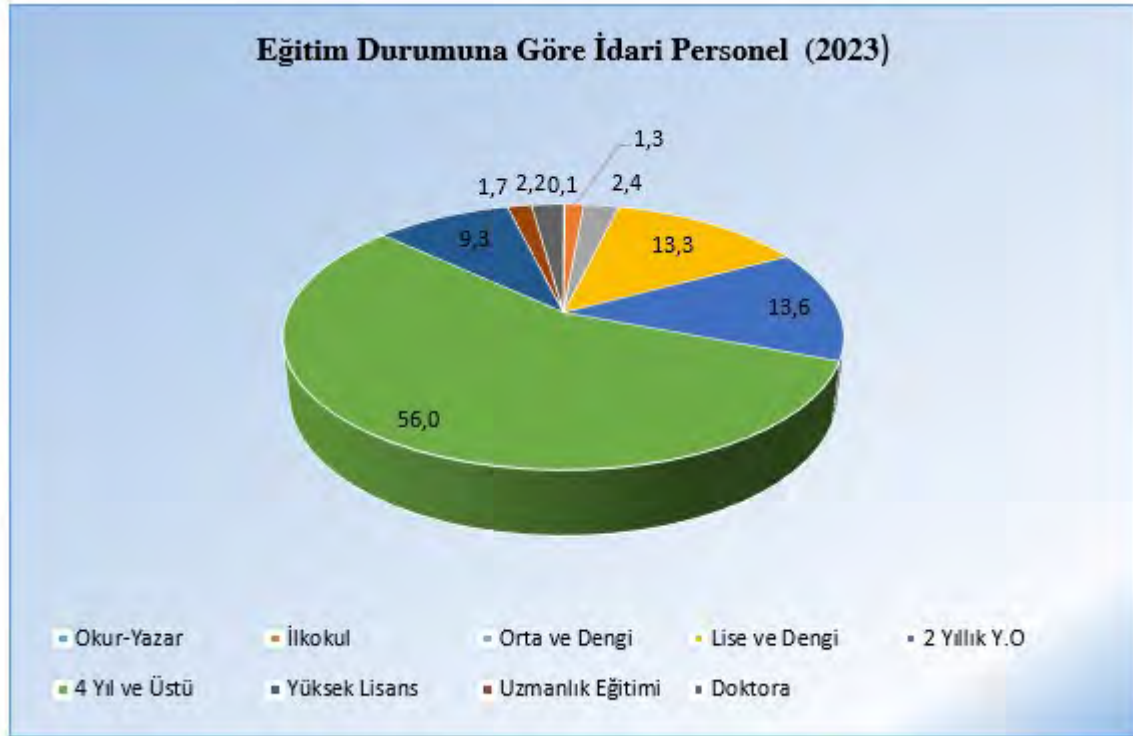


Üniversitemizde 657 Sayılı Kanun'un 4/A Maddesi kapsamında, 2023 yılında idarin personelin eğitim durumu- na dağılımı aşağıdaki tabloda sunulmuştur (Tablo 24, Şekil 9)).

Tablo 24 Eğitim Durumuna Göre İdari Personel Sayısı (657 Sayılı Kanun'un 4/A Maddesi)

657 Sayılı Kanun'un 4/A Maddesi Kapsamındaki Eğitim Durumuna Göre İdari Personel Sayısı (2023 yılı)			
Eğitim Durumu	Sayısı	Kadın	Erkek
Okur-Yazar	3	1	2
İlkokul	34	4	30
Orta ve Dengi	57	9	48
Lise ve Dengi	375	139	236
2 Yıllık Y.O	520	225	295
4 Yıl ve Üstü	2248	1614	634
Yüksek Lisans	364	293	71
Uzmanlık Eğitimi	40	27	13
Doktora	66	44	22
Toplam	3707	2356	1351

Şekil 8 657 Sayılı Kanun'un 4/A Maddesi Kapsamındaki İdari Personelin Eğitim Durumuna göre Dairesel Grafik



Üniversitemizde 657 Sayılı Kanun'un 4/A maddesi kapsamında 2023 yılında, idari personelin hizmet yılları bazında dağılımı aşağıdaki tabloda sunulmuştur (Tablo 25)

Tablo 25 İdari Personelin Hizmet Yıllarına Göre Dağılımı (657 Sayılı Kanun'un 4/A Maddesi)

657 Sayılı Kanunun 4/A Maddesi Kapsamındaki İdari Personelin Hizmet Yıllarına Göre Dağılımı (2023 yılı)			
Hizmet Yılı	Kadın	Erkek	Toplam
1 Yılda Az	7	12	19
1 – 5 Yıl Arası	348	160	508
6 – 10 Yıl Arası	307	141	448
11 – 15 Yıl Arası	421	139	560
16 – 20 Yıl Arası	487	178	665
21 – 25 Yıl Arası	302	196	498
26 – 30 Yıl Arası	241	199	440
31 Yıl Üzeri	243	326	569
Toplam	2356	1351	3707

Üniversitemizde 657 Sayılı Kanun'un 4/A maddesi kapsamında 2023 yılında, idari personelin yaş bazında dağılımı aşağıdaki tabloda sunulmuştur (Tablo 26).

Tablo 26 İdari Personelin Yaş Dağılımı (657 Sayılı Kanunun 4/A Maddesi)

657 Sayılı Kanunun 4/A Maddesi Kapsamında İdari Personelin Yaş Dağılımı (2023 yılı)		
Yaş	Sayı	Yüzde (%)
18 – 20	3	0,08%
21 – 25	48	1,29%
26 – 30	529	14,27%
31 – 35	424	11,44%
36 – 40	498	13,43%
41 – 45	612	16,51%
46 – 50	643	17,35%
51 – 55	510	13,76%
56 - 60	326	8,79%
60 - 65	114	3,08%
Toplam	3.707	100,00%
İşçiler (4/B, 4/C, Geçici İşçi, Sürekli İşçi) dikkate alınmayacaktır.		

Üniversitemizde 657 Sayılı Kanunun 4/A maddesi kapsamında 2023 yılında, 3 idari personel yurtiçi geçici olarak başka bir kuruma görevlendirilirken, 2 idari personel ise üniversitemizde geçici görevle çalışmıştır. (Tablo 27).

Tablo 27 İdari Personelin Görevlendirme Bilgileri (657 Sayılı Kanun'un 4/A Maddesi)

İdari Personelin Yurt İçi Geçici Görevlendirmesi (2023 yılı)	
	Sayı
Üniversitemizden Başka Kuruma Giden	3
Üniversitemize Başka Kurumdan Gelen	2
Toplam	5

Üniversitemizde 2547 Sayılı Kanun ve 657 Sayılı Kanunun 4/A maddesi kapsamında 2023 yılında, personel ataması yapılan personel sayısı Toplamı 299 personel iken, üniversitemizden 2023 yılında emeklilik ve diğer sebeple ayrılan personel sayısı Toplamı 362'dir. Personel ataması ve ayrılmasına ait veriler aşağıdaki tabloda ayrıntılı olarak sunulmuştur (Tablo 28).

Tablo 28 Personel Atamasına/Ayrılmasına İlişkin Bilgiler (657 Sayılı Kanunun 4/A Maddesi)

657 Sayılı Kanunun 4/A Maddesi Kapsamındaki Personel Atamasına/Ayrılmasına İlişkin Bilgiler (2023 yılı)			
Personel	2023 yılında Ataması Yapılan Personel Sayısı	2023 yılında Ayrılan Personel Sayısı	
		Emekli	Diğer
Akademik Personel	262	56	170
İdari Personel	37	51	85
Toplam	299*	107	255

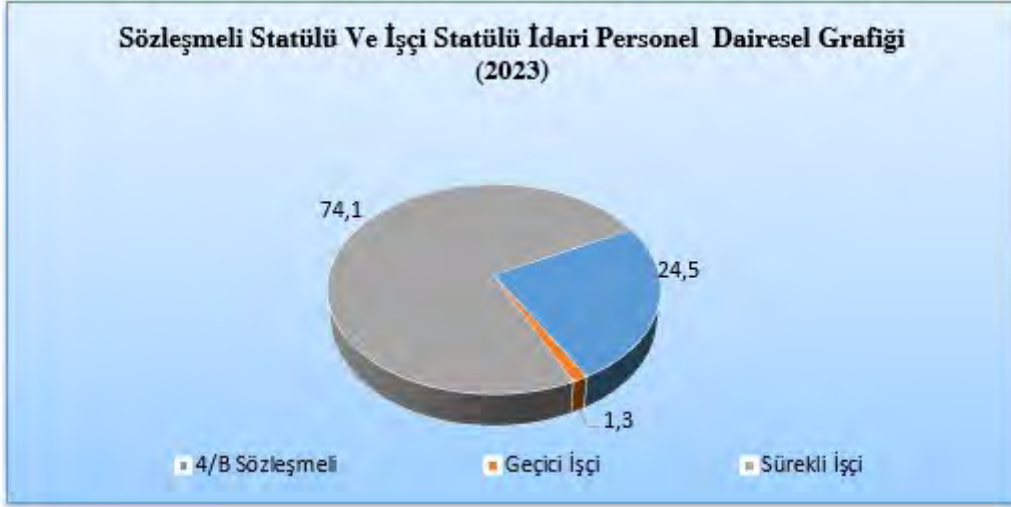
* Atanan verisine "Uzmanlık Öğrencileri" ve "kadro unvan değişiklikleri" dâhil edilmiştir.

Üniversitemizde 4/B Sözleşmeli (Özel ve Döner Sermaye), geçici işçi (Özel Bütçe ve SKS), sürekli işçi kadrosu (özel bütçe, döner sermaye, SKS) kapsamında yer alan toplam personel sayısı 4.119'dir. Sözleşmeli ve İşçi Statülü Personelin cinsiyet dağılımı, %53 oranında kadın ve %47 oranında erkek personel görev yapmıştır. (Tablo 29, Şekil 10).

Tablo 29 Sözleşmeli Statülü ve İşçi Statülü İdari Personel

Sözleşmeli Statülü Ve İşçi Statülü İdari Personel (2023 yılı)			
Kadro	Toplam	Cinsiyete Göre	
		K	E
4/B Sözleşmeli – Özel Bütçe	828	607	221
4/B Sözleşmeli- Döner Sermaye	182	133	49
Geçici İşçi- Özel Bütçe	12	4	8
Geçici İşçi- SKS	43	20	23
Sürekli İşçi -Özel Bütçe	273	105	168
Sürekli İşçi -SKS	61	4	57
696 KHK-Sürekli İşçi -Döner Sermaye	1.725	857	868
696 KHK -Sürekli İşçi -SKS	484	290	194
696 KHK-Sürekli İşçi -Özel Bütçe	511	160	351
Toplam	4.119	2180	1.939

Şekil 9 Sözleşmeli Statülü ve İşçi Statülü Personele göre Dairesel Grafik



5. Sunulan Hizmetler

5.1 Akademik Hizmetler

Tarihçe;

Ege Üniversitesi, 20 Mayıs 1955 tarihinde yayınlanan 6595 sayılı Kanunla kurulmuştur. 5 Kasım 1955 tarihinde 190 öğrenci ile eğitim-öğretim hayatına başlamıştır. Ege Üniversitesi'nin ilk fakülteleri, 1955 yılında kurulan Tıp ve Ziraat Fakülteleridir. Aynı öğretim yılı içinde Yüksek Hemşirelik Okulu açılmıştır.

Ege Üniversitesi, 1961 yılında Fen Fakültesi'ni, 1968'de Mühendislik Fakültesi ve Dış Hekimliği Fakültesi'ni kurmuş ve daha sonra da İktisadi ve Ticari İlimler Akademisi, "İktisadi ve Ticari Bilimler Fakültesi" adı altında Üniversiteye bağlanmıştır.

Güzel Sanatlar Fakültesi, Eczacılık Fakültesi ve Sosyal Bilimler Fakültesi 1976 yılında eğitime başlamıştır. 1977 yılında Gıda Fakültesi, Ege Üniversitesi'nin ikinci tıp fakültesi olarak İzmir Tıp Fakültesi ve Hukuk Fakültesi kurulmuştur. Bu dönemde İktisadi ve Ticari Bilimler Fakültesi ikiye ayrılarak "İşletme" ve "İktisat" Fakülteleri olarak eğitim-öğretimlerine devam etmiştir.

41 sayılı Kanun Hükmündeki Kararname ile 1982 yılında, o güne kadar bölgenin tek üniversitesi olan Ege Üniversitesi'nin içinden, Dokuz Eylül Üniversitesi doğmuş, Ege Üniversitesi'nin yerleşke alanı dışındaki fakülte ve yüksekokulları Dokuz Eylül Üniversitesi'ne devredilmiştir. 1992 yılında Celal Bayar Üniversitesi ile Pamukkale Üniversitesi'nin yeni açılması ile birlikte, Ege Bölgesi'nin çeşitli il ve ilçelerine yayılan fakülte ve yüksekokulları bu illerde kurulan üniversitelere devredilmiştir.

Üniversitemiz, 1955 yılından bu yana, evrensel ölçekte bilgi üreterek bilim dünyasına katkıda bulunan, ülke ve dünya gerçeklerine duyarlı, kültürel olarak donanımlı araştırmacı ve üretken bireyler yetiştirmekte ve 68 yıldan beri akademik anlamda ulusal ve uluslararası alanda birçok başarıya imza atmaktadır.

Ege Üniversitesi; Tıp Fakültesi, Ziraat Fakültesi ve Yüksek Hemşirelik Okulu ile başladığı eğitim-öğretim hayatını; 19 Fakülte, 10 Enstitü, 1 Devlet Türk Musikisi Konservatuarı olmak üzere 3 Yüksekokul, 11 Meslek Yüksekokulu, 6 Bölüm ve Hastane dâhil 41 Uygulama ve Araştırma Merkezi ile devam ettirmektedir (2023 yılı).

Ege Üniversitesi'nin Eğitim politikası kapsamında,

2019-2023 Stratejik Planında Amaç 2'de "Eğitim faaliyetlerini ulusal ve uluslararası standartlarda sürdürmek" olarak belirtilmiştir. Bu amaca yönelik olarak eğitim programlarının niteliğinin geliştirilmesi ve niceliğinin artırılması ve eğitimi destekleyen hizmetlerin niteliğinin geliştirilmesi ve sürdürülmesi hedefleri konmuştur. Bu bağlamda oluşturulan 5 hedef doğrultusunda performans göstergeleri uygulanarak izlenmiştir. Ege Üniversitesi, küreselleşmenin eğitim alanında getirdiği değişimlerin bilinci ile uluslararası ilişkilerin geliştirilmesine ve çeşitlendirilmesine büyük önem vermektedir.

Ege Üniversitesi misyonu doğrultusunda, 2023 yılı vizyonu ve stratejisini "Öğrenci Odaklı Olmak", "Araştırma Üniversitesi Olmak", "Eğitim-Öğretimde Kalite", "Uluslararasılaşma" ve "Dijitalleşme" hedefleri ile beş somut parametre üzerinde yürütmektedir.

Ege Üniversitesi, “**Kurumsal Tam Akreditasyon**” alan ilk devlet üniversite olarak eğitim-öğretimde kalite akreditasyon hedefi kapsamında, bölümlerde çalışmalarına 2023-2023 Akademik yılında da devam etmiştir.

Bu kapsamda 2023 yılında Üniversitemiz;

- Üniversitemiz, URAP 2022 Dünya Genel Sıralaması Raporu’na göre, Türkiye’deki üniversiteleri arasında 7. sırada, Dünya sıralamasında ise 998. sırada,
- 2023 yılında BM Sürdürülebilir Kalkınma Amaçları THE (Times Higher Education) Etki Sıralaması için 17 amacın tümü için başvuruda bulunmuş olup Dünya ortalamasının üzerinde başarı sağlamış ve Dünya alan sıralamasında 1201-1500 arasında, ulusal sıralamada devlet üniversiteleri içinde 11. sırada,
- THE (Times Higher Education) genel sıralamasında ise dünya sıralamasında 1201+ seviyesinde, ulusal sıralamada devlet üniversiteleri içinde 11. sırada,
- QS (Quacquarelli Symonds) verilerine göre dünya sıralamasında 1001-1200 arasında olan üniversitemiz, ulusal sıralamada da devlet üniversiteleri içinde 8. sırada,
- WEBOMETRICS değerlendirmesinde dünya sıralamasında 1041. sırada iken ulusal sıralamada devlet üniversiteleri içinde 7. sırada,
- ARWU değerlendirmesinde dünya sıralamasında 901-1000 arasında yer alırken ulusal sıralamada devlet üniversiteleri içinde 5. sırada,
- CWUR değerlendirmesinde dünya sıralamasında 892. sırada, ulusal sıralamada devlet üniversiteleri içinde 7. sırada,
- LEIDEN değerlendirmesinde dünya sıralamasında 624. sırada, ulusal sıralamada devlet üniversiteleri içinde 5. sırada,
- RUR değerlendirmesinde dünya sıralamasında 726. Sırada iken ulusal sıralamada devlet üniversiteleri içinde 7. sırada,
- SCI MAGO değerlendirmesinde dünya sıralamasında 4143. Sırada iken ulusal sıralamada devlet üniversiteleri içinde 7. Sırada,
- NTU değerlendirmesinde dünya sıralamasında 951-1000. arasında iken ulusal sıralamada devlet üniversiteleri içinde 7. Sırada
- GreenMetric değerlendirmesinde dünya sıralamasında 96. sırada iken ulusal sıralamada devlet üniversiteleri içinde 6. sırada yer almıştır.

5.1.1-Öğrenci- Eğitim-Öğretim Bilgileri

2022–2023 Akademik yılı sonu itibarıyla; 14.039 ön lisans, 33.896 lisans, 5.007 yüksek lisans, 475 tıp ihtisas, 128 dış ihtisas, 3 eczacılık ihtisas ve 2.857 doktora öğrencisi olmak üzere toplam 56.405 öğrenciye eğitim-öğretim veren Ege Üniversitesi’nde, 3.074 (12’u yabancı uyruklu sözleşmeli öğretim elemanı, 11’i sözleşmeli sanatçı) öğretim elemanı görev almıştır (Tablo30-31)).

Yabancı Diller Yüksekokulumuzda, 2022-2023 Akademik yılında, Toplam yabancı dil eğitimi alan öğrenci sayısı 2.643’dır. Ayrıca, yabancı dil eğitimi alan I. Öğretim (Örgün) öğrenci sayısı 2.379 iken II. Öğretimdeki öğrenci sayısı 264’dır.Yüksekokuldan 2022-2023 Akademik yılında mezun olan öğrenci sayısı ise 1.663’dur.

Üniversitemizde; Çeşme Turizm, Fen, İktisadi ve İdari Bilimler, İletişim, Spor Bilimleri, Su Ürünleri fakülteleri ile Aliağa, Atatürk Sağlık Hizmetleri, Bayındır, Bergama, Ege, Emel Akın ve Tire Kutsan Meslek Yüksek Okullarımızda örgün öğretimin yanı sıra ikinci öğretim faaliyeti de yürütülmektedir. Bu bağlamda, 2022-2023 akademik yılında ikinci öğretimde toplam 4.735 öğrenci eğitim görmüştür.

Tablo 30 Öğrenci Sayıları

Öğrenci Sayıları (2022-2023 Akademik Yılı)													
	Yeni Kayıt Olan Öğrenci Sayısı				Okumakta Olan Öğrenci Sayısı (Yeni Kayıt Dahil)				Mezun Öğrenci Sayısı				
	Türk		Yabancı		Türk		Yabancı		Türk		Yabancı		
	K	E	K	E	K	E	K	E	K	E	K	E	
LİSANS ÖĞRENCİ SAYILARI													
Birgivi İslami İlimler Fakültesi	40	38			99	92							0
Çeşme Turizm Fakültesi	66	74	3	2	191	299	6	17	25	33	0	0	
Diş Hekimliği Fakültesi	92	87	6	5	435	394	61	56	86	75	7	3	
Eczacılık Fakültesi	105	63	7	11	428	294	39	35	89	50	2	1	
Edebiyat Fakültesi	696	516	12	13	2824	2419	72	57	271	167	2		
Eğitim Fakültesi	389	178	16	6	1406	882	45	17	303	150			
Fen Fakültesi	395	318	19	12	1702	1407	62	63	175	104	4		
Fen Fakültesi(İ.Ö.)	42	53		2	279	253	1	7	27	22	1	1	
Güzel Sanatlar, Tasarım ve Mimarlık Fakültesi	50	25	2	2	180	123	6	7	18	17			
Hemşirelik Fakültesi	241	68	17	15	1128	338	64	42	222	57	4	2	
İktisadi ve İdari Bilimler Fakültesi	196	159	19	28	800	780	51	104	131	102	5	3	
İktisadi ve İdari Bilimler Fakültesi(İ.Ö.)	77	95	0	2	400	545	17	45	91	66		1	
İletişim Fakültesi	241	201	16	14	895	893	61	50	111	90	5	2	
İletişim Fakültesi(İ.Ö.)					3	2				1			
Mühendislik Fakültesi	409	575	27	57	1779	2602	102	236	343	406	2	15	
Ödemiş Sağlık Bilimleri Fakültesi	57				106	8							
Sağlık Bilimleri Fakültesi	276	48	10	3	984	109	50	1	196	3	2	0	
Spor Bilimleri Fakültesi	137	230	2	1	292	541	2	8	40	60			
Spor Bilimleri Fakültesi(İ.Ö.)		1			62	220			4	20			
Su Ürünleri Fakültesi	21	52	1	5	66	201	11	19	11	28		1	
Su Ürünleri Fakültesi(İ.Ö.)						1							
Tıp Fakültesi	171	161	8	7	876	1200	64	82	182	255	6	5	
Ziraat Fakültesi	223	327	38	118	807	1482	76	220	110	204	0	3	
FAKÜLTELER TOPLAM	3.924	3.269	203	303	15.742	15.085	790	1.066	2.435	1.910	40	37	
YÜKSEKOKUL ÖĞRENCİ SAYILARI													
Beden Eğitimi ve Spor Yüksekokulu	0	0	0	0	7	10	0	0	4	9	0	0	
Beden Eğitimi ve Spor Yüksekokulu(İ.Ö.)	0	0	0	0	0	13	0	0	0	9	0	0	
Çeşme Turizm ve Otelcilik Yüksekokulu	0	0	0	0	81	126	1	0	18	12	0	0	

Çeşme Turizm ve Otelcilik Yüksekokulu(İ.Ö.)	0	0	0	0	13	25	0	0	1	4	0	0	
Devlet Türk Musikisi Konservatuvarı	51	124	0	0	227	396	0	2	14	26	0	0	
Hemşirelik Yüksekokulu	0	0	0	0	0	2	0	0	0	0	0	0	
İzmir Atatürk Sağlık Yüksekokulu	0	0	0	0	19	5	1	0	1	0	0	0	
İzmir Ödemiş Sağlık Yüksekokulu	0	0	0	0	104	3	1	0	14	0	0	0	
Moda ve Tasarım Yüksekokulu	44	5	6	3	141	19	16	1	9	1	0	0	
YÜKSEKOKUL TOPLAM	95	129	6	3	592	599	19	3	61	61	0	0	
ÖNLİSANS ÖĞRENCİ SAYILARI													
Aliğa Meslek Yüksekokulu	105	322	0	0	277	815	1	3	53	109	0	1	
Aliğa Meslek Yüksekokulu (İ.Ö.)	0	0	0	0	16	63	0	0	9	28	0	0	
Atatürk Sağlık Hizmetleri Meslek Yüksekokulu	791	319	10	5	1743	862	27	15	762	251	8	7	
Atatürk Sağlık Hizmetleri Meslek Yüksekokulu(İ.Ö.)	56	62	0	0	244	89	0	0	144	41	1	0	
Bayındır Meslek Yüksekokulu	0	0	0	0	141	197	2	0	31	29	0	0	
Bayındır Meslek Yüksekokulu (İ.Ö.)	0	0	0	0	0	0	0	0	0	0	0	0	
Bergama Meslek Yüksekokulu	174	233	1	2	341	748	0	2	49	85	0	0	
Bergama Meslek Yüksekokulu(İ.Ö.)	47	30	0	0	121	113	1	0	24	18	0	0	
Ege Meslek Yüksekokulu	528	1274	8	8	1378	3761	13	25	217	456	3	1	
Ege Meslek Yüksekokulu(İ.Ö.)	0	0	0	0	106	370	0	0	21	52	0	0	
Emel Akın Meslek Yüksekokulu	135	53	3	1	312	138	5	2	59	18	1	0	
Emel Akın Meslek Yüksekokulu(İ.Ö.)	0	0	0	0	0	0	0	0	0	0	0	0	
Havacılık Meslek Yüksekokulu	18	30	0	0	77	235	0	1	32	65	0	0	
Ödemiş Meslek Yüksekokulu	97	130	0	0	269	438	0	0	58	85	0	0	
Siber Güvenlik Meslek Yüksekokulu	9	18	0	0	0	0	0	0	0	0	0	0	
Tire Kutsan Meslek Yüksekokulu	66	55	0	1	137	149	1	5	15	12	0	0	
Tire Kutsan Meslek Yüksekokulu(İ.Ö.)	92	93	0	0	236	286	1	3	28	20	0	0	
Urla Denizcilik Meslek Yüksekokulu	8	46	0	0	27	243	0	0	2	84	0	0	
ÖNLİSANS TOPLAM	2.126	2.665	22	17	5.425	8.507	51	56	1.504	1353	13	9	
Ara Toplam	6.145	6.063	231	323	21.759	24.191	860	1.125	4.000	3.324	53	46	
GENEL TOPLAM					12.762				47.935				7.423

Tablo 31 Lisansüstü Öğrenci Sayısı

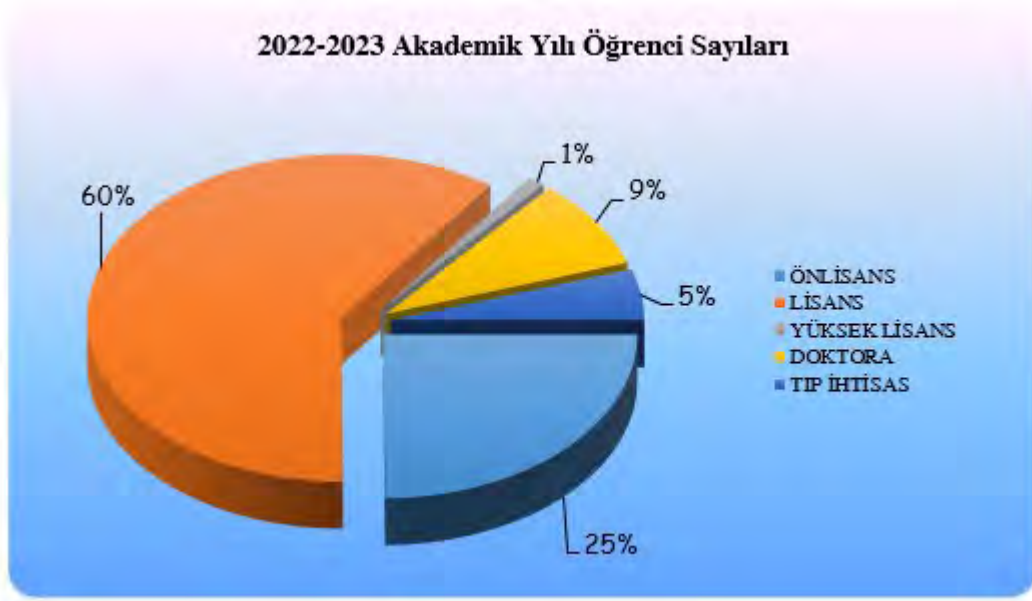
Lisansüstü Öğrenci Sayıları (2022-2023 Akademik yılı)												
	Yeni Kayıt Olan Öğrenci Sayısı				Okumakta Olan Öğrenci Sayısı (Yeni Kayıt Dâhil)				Mezun Öğrenci Sayısı			
	Türk		Yabancı		Türk		Yabancı		Türk		Yabancı	
	K	E	K	E	K	E	K	E	K	E	K	E
Tezli Yüksek Lisans Öğrenci Sayıları												
Eğitim Bilimleri Enstitüsü	36	7	0	0	172	59	3		133	40	0	0
Fen Bilimleri Enstitüsü	290	422	15	34	898	996	47	84	210	138	13	22
Sağlık Bilimleri Enstitüsü	213	66	6	3	598	167	15	7	130	34	2	2
Sosyal Bilimler Enstitüsü	110	79	2	1	597	372	32	35	109	59	7	6
TOPLAM	649	574	23	38	2.265	1.594	97	126	582	271	22	30
Tezsiz Yüksek Lisans Öğrenci Sayıları												
Eğitim Bilimleri Enstitüsü	106	38	2	0	106	38	2	0	120	31	0	
Fen Bilimleri Enstitüsü	32	69	2	8	56	100	4	12	17	13		1
Sağlık Bilimleri Enstitüsü	24	10		1	30	26		1				
Sosyal Bilimler Enstitüsü	203	199	5	7	284	250	9	7	114	111	5	6
TOPLAM	365	316	9	16	476	414	15	20	251	155	5	7
Doktora Öğrenci Sayıları												
Eğitim Bilimleri Enstitüsü	11	8	0	0	48	31	0	0	7	2	0	0
Fen Bilimleri Enstitüsü	112	131	7	13	549	492	35	77	89	66	9	20
Sağlık Bilimleri Enstitüsü	93	44	5	6	538	214	27	21	62	22	0	
Sosyal Bilimler Enstitüsü	55	40	3	1	429	353	13	30	56	53	3	3
TOPLAM	271	223	15	20	1.564	1.090	75	128	214	143	12	23
YÜKSEKLİSANS TOPLAM	1.990				5.007				1.259		64	
DOKTORA TOPLAM	529				2.857				357		35	

Üniversitemiz 2022 Akademik yılında, **14.039** ön lisans, **33.896** lisans, **5.007** yüksek lisans, **475** tıp ihtisas, **128** dış ihtisas, **3** eczacılık ihtisas ve **2.857** doktora öğrencisi olmak üzere toplam **56.405** öğrencisi olan öğrenim görürken, toplam **9.313** öğrenci mezun olmuştur (Tablo 32, Şekil12).

Tablo 32 Birim Bazında Toplam Öğrenci Sayısı Dağılımı

2022-2023 Akademik Yılı Toplam Öğrenci Sayısı		
Birim	Okumakta Olan Öğrenci Sayısı	Mezun Öğrenci Sayısı
Önlisans	14.039	2.879
Lisans	33.896	4.544
Sağlık Alanı İhtisas (Tıp, Dış, Eczacılık)	606	175
Yüksek lisans	5.007	1.323
Doktora	2.857	392
TOPLAM	56.405	9.313

Şekil 10 Toplam Öğrenci Sayısına Göre Dağılımı



Üniversitemizin 2022-2023 Akademik yılındaki öğrenci kontenjanları ve doluluk oranı %99,93 aşağıdaki tabloda birim bazlı olarak sunulmuştur (Tablo 33).

Tablo 33 Öğrenci Kontenjanları Doluluk Oranı

Öğrenci Kontenjanları Ve Doluluk Oranı (2022-2023 Akademik Yılı)				
Birimin Adı	Verilen Kontenjan*	Yerleşen	Boş Kalan	Doluluk Oranı
Birgivi İlahiyat Fakültesi	62	62	0	100,00%
Çeşme Turizm Fak.	139	139	0	100,00%
Diş Hekimliği Fakültesi	154	154	0	100,00%
Eczacılık Fakültesi	134	134	0	100,00%
Tıp Fakültesi	318	318	0	100,00%
Edebiyat Fakültesi	1040	1040	0	100,00%
Eğitim Fakültesi	465	465	0	100,00%
Fen Fakültesi	639	639	0	100,00%
Hemşirelik Fakültesi	287	287	0	100,00%
İktisadi ve İdari Bilimler Fakültesi	449	449	0	100,00%
İletişim Fakültesi	328	328	0	100,00%
Güzel San. Tas. ve Mimarlık Fakültesi	62	62	0	100,00%
Mühendislik Fakültesi	735	729	6	99,18%
Sağlık Bilimleri Fakültesi	253	253	0	100,00%
Ödemiş Sağlık Bilimleri Fakültesi	62	62	0	100,00%
Moda ve Tasarım Yüksekokulu	41	40	1	97,56%
Su Ürünleri Fakültesi	63	63	0	100,00%
Ziraat Fakültesi	419	419	0	100,00%
Spor Bilimleri Fakültesi	180	180	0	100,00%

Devlet Türk Musikisi Konservatuvarı	146	146	0	100,00%
Aliğa Meslek Yüksekokulu	355	355	0	100,00%
Atatürk Sağlık Hizmetleri Meslek Yüksekokulu	1050	1050	0	100,00%
Ege Meslek Yüksekokulu	1491	1491	0	100,00%
Emel Akın Meslek Yüksekokulu	140	140	0	100,00%
Bayındır Meslek Yüksekokulu	134	134	0	100,00%
Bergama Meslek Yüksekokulu	537	537	0	100,00%
Ödemiş Meslek Yüksekokulu	258	258	0	100,00%
Havacılık Meslek Yüksekokulu	114	114	0	100,00%
Tire Kutsan Meslek Yüksekokulu	285	285	0	100,00%
Urla Denizcilik Meslek Yüksekokulu	114	114	0	100,00%
TOPLAM	10.454	10.447	7	99,93%
* Ek yerleştirmeler dahil				

Üniversitemiz 2022-2023 Akademik yılında, normal süresi içinde mezun olan önlisans öğrenci sayısı, lisans öğrenci sayısı **3.977**, yüksekisans öğrenci sayısı **86** ve doktora öğrenci sayısı **14**'dür. (Tablo 34).

Tablo 34 Öğrencilerin Mezuniyet Durumları

Öğrencilerin Mezuniyet Durumları (2022-2023 Akademik yılı)		
Birim	Normal Öğrenim Süresi İçinde Mezun Olması Gereken Öğrenci Sayısı	Normal Süre İçerisinde Mezun Olan Öğrenci Sayısı
Lisans	4.891	2.410
Ön Lisans	2.781	1.467
Yüksek Lisans	1.007	86
Doktora	267	14
TOPLAM	8.946	3.977

Üniversitemizde 2022-2023 Akademik yılında, üniversitemize lisansüstü için başvuru yapan öğrenci adaylarından 1.068 öğrenci yüksekisans, 407 öğrenci doktora programına kabul edilmiş ve aşağıdaki tabloda sunulmuştur (Tablo 35).

Tablo 35 Lisansüstü Öğrenime Kabul Durumları

Lisansüstü Öğrenime Kabul Durumları (2022-2023 Akademik yılı)		
Birim	Başvuru Yapan Öğrenci Sayısı	Kabul Edilen Öğrenci Sayısı
Yüksek Lisans	2.165	1.068
Doktora	788	407
TOPLAM	2.953	1.475

Üniversitemizde 2022-2023 Akademik yılı, üniversitemiz ders bilgi paketinde yer alan program sayıları aşağıdaki tabloda sunulmuştur (Tablo36).

Tablo 36 Program Sayıları

Program Sayıları (2022-2023 Akademik yılı)		
Birimler	Toplam Yürütülen Program Sayısı	Kurumun Web Sayfasından İzlenebilen Program Bilgi Paketi Tamamlamış Programı Sayısı
Lisans	79	79
Lisansüstü	120	120
Ön Lisans	495	495
TOPLAM	694	694

Üniversitemizde 2022-2023 Akademik yılında, üniversitemizden ayrılan öğrenci sayıları birim bazında aşağıdaki tabloda ayrıntılı olarak sunulmuştur (Tablo37).

Tablo 37 Üniversiteden Ayrılan Öğrenci Sayısı

Üniversiteden Ayrılan Öğrenci Sayısı (2022-2023 Akademik yılı)					
Birimler	Kendi İsteği İle Ayrılanlar	Yüksek Öğretim-den Çıkarma	Yatay Geçişle Ayrılan	Diğer	Toplam
Önlisans	582		126	1218	1926
Lisans	564		491	2164	3219
Yüksek Lisans	148	1	10	756	915
Doktora	54		13	166	233
TOPLAM	1.348	1	640	4304	6.293

Üniversitemizde 2022-2023 Akademik yılında, üniversitemize yatay geçişle gelen öğrenci sayısı, birim bazında aşağıdaki tabloda sunulmuştur (Tablo 38).

Tablo 38 Yatay Geçişle Gelen Öğrenci Sayısı

Yatay Geçişle Üniversitemize Gelen Öğrenciler (2022-2023 Akademik yılı)	
Birimin Adı	Gelen Öğrenci Sayısı
Aliğa Meslek Yüksekokulu	4
Atatürk Sağlık Hizmetleri Meslek Yüksekokulu	43
Bergama Meslek Yüksekokulu	6
Birgivi İslami İlimler Fakültesi	11
Çeşme Turizm Fakültesi	3
Devlet Türk Musikisi Konservatuvarı	6
Diş Hekimliği Fakültesi	11
Eczacılık Fakültesi	19
Edebiyat Fakültesi	96
Ege Meslek Yüksekokulu	58

Eđitim Bilimleri Enstitüsü	2
Eđitim Fakóltesi	58
Emel Akın Meslek Yüksekokulu	6
Fen Bilimleri Enstitüsü	6
Fen Fakóltesi	43
Güzel Sanatlar, Tasarım ve Mimarlık Fakóltesi	13
Havacılık Meslek Yüksekokulu	1
Hemşirelik Fakóltesi	3
İktisadi ve İdari Bilimler Fakóltesi	44
İletişim Fakóltesi	52
İzmir Ödemiş Sağlık Yüksekokulu	1
Moda ve Tasarım Yüksekokulu	5
Mühendislik Fakóltesi	110
Ödemiş Meslek Yüksekokulu	2
Ödemiş Sağlık Bilimleri Fakóltesi	1
Sađlık Bilimleri Enstitüsü	4
Sađlık Bilimleri Fakóltesi	34
Sosyal Bilimler Enstitüsü	3
Spor Bilimleri Fakóltesi	14
Su Ürünleri Fakóltesi	1
Tıp Fakóltesi	5
Tire Kutsan Meslek Yüksekokulu	4
Urla Denizcilik Meslek Yüksekokulu	2
Ziraat Fakóltesi	28
Toplam	699

Üniversitemizde 2022-2023 Akademik yılında, üniversitemizde disiplin cezası alan öğrenci sayısı aşağıdaki tabloda sunulmuştur (Tablo 39).

Tablo 39 Disiplin Cezası Alan Öğrenci Sayısı

Disiplin Cezası Alan Öğrenci Sayısı (2022-2023 Akademik yılı)							
	Kınama	Uyarma	Yükseköğretim Kurumundan 1 Hafta- 1 Ay Arası Uzaklaştırma	Yükseköğretim Kurumundan 1 yarıyıl uzaklaştırma	Yükseköğretim Kurumundan 2 Yarı Yıl Uzaklaştırma	Yükseköğretimden Çıkarma	Toplam
Toplam	13	10	12	4	2	1	42

Üniversitede ana dal lisans programını üstün başarıyla yürüten öğrencilerin, aynı zamanda ikinci bir dalda lisans eğitimi almak üzere öğrenim görmelerini sağlamak amacı ile çift ana dal programı uygulanmaktadır. Bu kapsamda, çift ana dala izin veren **37** programda **25** öğrenci, yan dala izin veren **40** programda ise **34** öğrenci eğitimi yürütmektedir (Tablo 41-42) .

Tablo 40 Çift Anadal Öğrenci Sayısı

Çift Anadal Öğrenci Sayısı (2022-2023 Akademik yılı)		
Çift Anadala İzin Veren Lisans Programı Sayısı	Çift Anadal Programına Katılan Öğrenci Sayıları	Çift Anadal Programından Mezun Olan Öğrenci Sayısı
37	25	9

Tablo 41 Yandal Öğrenci Sayısı

Yandal Öğrenci Sayısı (2022-2023 Akademik yılı)		
Yan dala izin veren lisans programı sayısı	Yandal Programına Katılan Öğrenci Sayıları	Yandal Programından mezun olan öğrenci sayısı
40	34	14

5.1.2- Engelsiz Ege

Yükseköğretim Kurulu Başkanlığı 20 Haziran 2006 tarih ve 26204 sayılı resmî gazetede yayımlanarak yürürlüğe giren "Yükseköğretim Kurumları Engelliler Danışma ve Koordinasyon Yönetmeliği"nin sekizinci maddesi uyarınca 28 Temmuz 2008 tarihinde Engelsiz Ege Birimi Koordinatörlüğü kurulmuştur.

Üniversite bünyesindeki engelli öğrencilerimizin eğitim, kampüs ve yurt yaşamları sırasında engelleri nedeniyle karşılaştıkları zorlukları en aza indirmek ve engellerin ortadan kaldırılmasında ilgili taraflar arasında iş birliği sağlamaya yönelik hizmet vermektedir.

Üniversitemizin farklı fakültelerinde çeşitli gelişimsel yetersizliklere sahip Toplam 155 ön lisans, lisans ve lisansüstü öğrencisinin erişim ve katılımlarını desteklemeye yönelik hizmet vermektedir. Tablo 42'de öğrencilerin yetersizlik türleri ve öğrenim düzeyleri yer almaktadır.

Tablo 42 Engelli Öğrenci Sayısı

Kriterler	Ön Lisans	Lisans	Lisansüstü Yükseklisans/ Doktora	Toplam
Görme	3	15	1	19
İşitme ve Konuşma		24	4	28
Down Sendromu		3	1	4
Otizm		1	3	4
Ortopedik	9	45	10	64
Öğrenme Güçlüğü		5		5
Diğer	4	23	4	31
Toplam	16	116	23	155

5.1.3-Üniversitemize ait Derslik Sayıları

Öğrenci kapasitesine göre Toplam 790 derslik bulunmaktadır ve aşağıdaki tabloda ayrıntılı olarak sunulmuştur (Tablo 43)

Tablo 43 Derslik Sayısı

Derslik Sayısı (2023 yılı)							
Derslik Sayısı	0-50 Kişilik	51-75 Kişilik	76-100 Kişilik	101-150 Kişilik	151-250 Kişilik	251 ve üzeri	Toplam
	472	142	109	45	16	4	790

5.1.4- Üniversitemizde kullanım amacına göre Laboratuvarlar;

Kullanım amacına göre aşağıdaki tabloda sunulmuştur (Tablo 44).

Tablo 44 Kullanım amacına göre Laboratuvar Sayıları

Kullanım Amacı (2023 yılı)	Sayı
Genel Amaçlı Bilgisayar Laboratuvarı	93
Öğrenci Laboratuvarı	149
Bilimsel Araştırma Laboratuvarı	654

Üniversitemizde, 2022-2023 Akademik yılındaki akredite program sayısı **53**, akredite laboratuvar sayısı **4**'tür.

Ege Üniversitesi'nin Akaryakıt/Petrol Analiz Laboratuvarı (EGEPAL), Tekstil Araştırma Uygulama Merkezi (TEKA-UM), İlaç Geliştirme ve Farmakokinetik Araştırma Uygulama Merkezi (ARGEFAR), Mikrobiyolojik Analiz Laboratuvarı (EGEMİKAL), akredite olan laboratuvarlardır.

5.1.5- Yayın Sayıları

Üniversitemizin akademik birimlerine ait 2022-2023 Akademik yılına ait toplam yayın sayısı 5.455,2'dir ve aşağıdaki tabloda ayrıntılı olarak gösterilmiştir (Tablo 45).

Tablo 45 Yayın sayıları

Yayın Sayıları (2022-2023 Akademik yılı)											
Uluslararası Makale	Ulusal Makale	Uluslararası Bildiri		Ulusal Bildiri		Yazımı Yapılan Ulusal Kitap	Yazımı Yapılan Uluslararası Kitap	Yazımı Yapılan Ulusal Kitap İçerik Bölüm	Yazımı Yapılan Uluslararası Kitap İçerik Bölüm	Tercüme Edilen Kitap	Toplam
		Sözlü	Poster	Sözlü	Poster						
1895,7	658,1	1030,4	363,8	592,6	340,6	38,6	66,3	336,7	518,9	17,5	5455,2

Üniversitemizin akademik personeline ait, 2022-2023 Akademik yılına ait uluslararası endekslerce tanınan dergilerde yayınlanan yayın sayıları aşağıdaki tabloda ayrıntılı olarak gösterilmiştir (Tablo 46-47).

Tablo 46 Uluslararası Endekslerce Tanınan Dergilerde Yayınlanan Yayın Sayısı

2023 yılı Uluslararası Endeks Yayın Sayısı	SCI	SSCI	A&AHCI	Toplam
Toplam	1356	128	11	1495

Tablo 47 Web Of Science 'ta Yayınlanan Yayın Sayısı

Web Of Science Ege Üniversitesi (2023 yılı)					
Conference Proceedings Citation Index- Science (CPCI-S)	Conference Proceedings Citation Index- Social Science & Humanities (CPCI-SSH)	Book Citation Index- Social Sciences & Humanities (BKCI-SSH)	Emerging Sources Citation Index (ESCI)	Index Islamicus	Toplam
33	1	4	296	4	338

Üniversitemizin 2022-2023 Akademik yılında editörlük ve hakemlik yapan öğretim üye sayıları, aşağıdaki tabloda ayrıntılı olarak gösterilmiştir (Tablo 48).

Tablo 48 Editörlük ve Hakemlik Yapan Öğretim Üye Sayıları

Editörlük Ve Hakemlik Yapan Öğretim Üyesi Sayısı	Editörlük Ve Hakemlik Yapılan Kitap Sayısı	Dergi Hakemliği Yapan Öğretim Üyesi Sayısı	Hakemliği Yapılan Dergi Sayısı
697	185	945	2.724

Üniversitemizde, 2023 yılında yayın komisyonu kararları doğrultusunda Basılan Eserlerin sıralandığı tablo, aşağıda yer almaktadır (Tablo 49).

Tablo 49 Yayın Komisyonu Kararları Doğrultusunda Basılan Eserler

EU. Üst Yayın Komisyonunca Basım Yayın Kararı Alınan Yayın Türleri (2023 yılı)	Yayın Çeşit Adedi	Toplam Baskı Adedi
Ders Kitabı	7	2800
Yardımcı Ders Kitabı	3	900
Kaynak Kitap	4	1200
Araştırma-İnceleme Kitabı	2	400
Elektronik Araştırma-İnceleme Kitabı (E-Kitap)	17	e-kitap
Toplam	33	5300
Rektörlük Birimlerine, Kampüs İçi ve Kampüs Dışına Yapılan;		
Afiş, Davetiye, Broşür, Büyük Boy Poster, Defter, Otokopili Form, Etiket, Kartvizit, Sertifika, Teşekkür Belgesi, Antetli Kağıt, Dosya, Tez, Poliklinik Evrakları		606.560

5.1.6- Bilimsel Etkinlikler

Üniversitemizde, 2022-2023 Akademik yılında, bilimsel olarak ulusal ve uluslararası olarak yapılan kongre, konferans, kurs, seminer ve diğer bilimsel etkinlikler ayrıntılı olarak aşağıdaki tabloda yer almaktadır (Tablo 50).

Tablo 50 Bilimsel Etkinlik Sayıları

Etkinlik 2023 yılı	Ulusal Etkinlik	Uluslararası Etkinlik	Toplam
Kongre	46	87	133
Sempozyum	46	105	151
Panel	59	21	80
Konferans	304	26	330
Fuar	23	4	27
Komite	12	1	13
Seminer	1399	46	1445
Kurs	97	9	106
Çalıştay	27	19	46
Atölye Çalışması	111	16	127
Diyabetik Çocuk Kampı	0	0	0
Festival	1	1	2
Bölgesel Bilimsel Toplantı	120	1	121
Proje Toplantısı	339	93	432
Eğitim Toplantısı	1366	47	1413
Diğer	755	534	1289
Toplam	4.705	1.011	5.716

Üniversitemizde 2022-2023 Akademik yılında; üniversitemiz ile ulusal ve uluslararası alanda kamu ve özel sektör arasında yapılan protokol/sözleşme/anlaşma ulusal alanda aktif **224** adet, uluslararası alanda aktif 786 adet protokol (Değişim anlaşmaları dâhil) bulunmaktadır. (Tablo 51).

Tablo 51 Ulusal Ve Uluslararası Protokol/Sözleşme/Anlaşma Sayıları

Ulusal ve Uluslararası Protokol/Sözleşme/Anlaşma Sayıları (2022-2023 Akademik Yılı)		
Ulusal Protokol/Sözleşme	Uluslararası Protokol/Sözleşme	Toplam
224	786	917

5.1.7-Ege Üniversitesi Uzaktan Eğitim Sistemi

2010 yılında YÖK'ün onayıyla Bilgi Teknolojileri AUM (BİTAM), *uzaktan eğitim yüksek lisans programı* eğitimine başlamıştır. Eğitimlerin merkez çatısı altında toplanması amacıyla, T.C. Resmi Gazetesi'nde 22 Şubat 2018 tarih ve 30340 sayılı yönetmeliğiyle "*Ege Üniversitesi Uzaktan Eğitim Uygulama ve Araştırma Merkezi (EGE-UZEM)*" kurulmuştur.

Ege Üniversitesi Uzaktan Eğitim Merkezi (EGE-UZEM) tarafından geliştirilen EGEDERS sistemi, Engelsiz Bilişim Eğitim Ödülü'nü kazandı. Ayrıca EgeDers üniversitemizin «Dijitalleşme» hedefleri doğrultusunda geliştirilen EGEDERS platformumuz Türk Patent ve Marka Kurumu tarafından 10 Yıllık Tescil Belgesine sahiptir.

2022-2023 Akademik yılına ait EgeDers'in kullanımına yönelik kullanıcı, ders, kaynak, dosya vb. ile ilgili veri bilgileri aşağıda özetlenmiştir (Tablo 52).

Tablo 52 EgeDers Yönetim Sistemindeki Bilgiler

Egeders Yönetim Sistemi İçerik Adı (2022 akademik Yılı)	Toplam
Ders Sayısı	29.828
EgeDers Canlı Yapılan	39.012
Tamamlanmış Sınav & Quiz Sayısı	7.654
Sınavlara Katılan Öğrenci Sayısı	303.211
Ödev Sayısı	475.506
Dosya Gönderimi Sayısı	652.488
Çevrimiçi Metin Sayısı	4.584
Turnitin Ödev Sayısı	448
Turnitin Dosya Gönderimi Sayısı	10.698
Kaynak	100.513
H5P	2
URL	12.701
Forum	30.924
Forum Gönderisi	6.998
Sayfa	827
Toplam Kullanıcı Sayısı	107.813
Öğrenci	93.367
Personel	11.455

Ayrıca Ege Üniversitesi Hastanesi'nin bütün personellerine Ege Üniversitesi Hastanesi Eğitim Birimi ile koordinatörlüğünde hizmetiçi eğitimi için gerekli altyapı ve destek hizmetleri sunulmuş olup **34** ders açılmış ve **5.782** personel bu eğitimlere katılmıştır.

2023 yılında zoom üzerinden yapılan etkinlik sayıları aşağıda yer almaktadır.

Üniversitemizde UZEM üzerinden **448** etkinlik gerçekleştirilmiş olup **35.095** kişi bu etkinliklere katılmıştır.

5.1.8- Öğrenme Programları

Ege Üniversitesi, küreselleşmenin eğitim alanında getirdiği değişimlerin bilinci ile uluslararası ilişkilerin geliştirilmesine ve çeşitlendirilmesine büyük önem vermektedir. 2022-2023 Akademik yılında **Uluslararasılaşma hedefleri** kapsamındaki; hedefleri, gelişimi ve uluslararası tanınırlığı adına gerçekleştirdiği faaliyetlerin ivme kazanması ile uluslararası tanınırlığının ve diploma değerinin artmasına katkı sağlamaktadır. Türkiye'nin en çok öğrenci ve öğretim üyesi değişimini gerçekleştiren üniversitelerinden biri olmuştur.

Üniversitemiz, "AKTS ETİKETİ (ECTS Label)" ödülünü almak için bilgi paketini hazırlamış ve 15 Mayıs 2011 tarihinde öğrenci hareketliliğinde kullanılan belgelerle birlikte Türkiye Ulusal Ajansı'na başvuruda bulunmuştur. Ulusal düzeydeki değerlendirmede başarılı bulunan Ege Üniversitesi, Avrupa Komisyonu'nda uluslararası uzmanların yapmış olduğu değerlendirmede de başarılı bulunmuştur. Ege Üniversitesi eğitimde verilen bu onursal kalite ödülünü, AKTS prensiplerini kurum web sayfasında yayınladığı bilgi paketi ve öğrenci hareketliliğindeki aktif uygulamaları neticesinde kazanmıştır.

Ayrıca Ege Üniversitesi'nde Lisans ve Yüksek Lisans eğitimlerini başarıyla tamamlayan tüm öğrencilere mezuniyetlerinde Avrupa Komisyonu, Avrupa Konseyi ve UNESCO / CEPES tarafından geliştirilmiş modele göre hazırlanan Diploma Eki otomatik olarak, İngilizce dilinde ve ücretsiz olarak verilmektedir. Ege Üniversitesi, 2005, 2009 ve 2013 yıllarında Avrupa Komisyonu tarafından 3 kez "Diploma Eki Etiket" ödülüne layık görülmüştür. 2013 sonrası bu uygulama devam etmektedir.

Avrupa Komisyonu tarafından 2007-2013 yılları arasında yürütülen Hayat Boyu Öğrenme Programı (LLP=Life-long Learning Program) 2013 yılında sona ermiş ve bu program kapsamında yükseköğretim alanında sağlanan hibe destekleri, 2014-2020 yılları arasında Erasmus+ Programı altında devam etmiş ve 2021-2027 yılları arasında da devam edecektir.

Erasmus+ Programı eğitim, gençlik ve spor alanlarında yeni ihtiyaçlara yönelik Avrupa 2021 Stratejisi hedeflerine uygun olarak, farklı sektörler arasında iş birliğini teşvik eden daha etkili araçlar sunmayı amaçlamaktadır. Yükseköğretim alanına özel olarak ise, yükseköğretimde kaliteyi artırmayı, yükseköğretim kurumlarının birbirleri ve iş dünyası ile iş birliğini güçlendirmeyi amaçlamaktadır.

Üniversitemiz, 2020 yılında Avrupa Komisyonu'na Erasmus Üniversite Beyannamesi (Erasmus University Charter / ECHE) için başvurmuş ve Avrupa Komisyonu'nun onayı sonucu Erasmus+ ismiyle devam edecek programa 2028 yılına kadar dâhil olma hakkını kazanmıştır. Erasmus+ Programı çerçevesinde öğrenim, staj ve personel hareketlilikleri bu çerçevede güncel 507 anlaşma ile devam etmektedir.

Erasmus+ Değişim Programı çerçevesinde, Ege Üniversitesi öğrenci ve öğretim üyesi değişimi açısından Türkiye'de en çok değişimi gerçekleştiren ilk 6 üniversite arasında yer almaktadır. 2022-2023 Akademik Yılında Erasmus+ Programı çerçevesinde **348** öğrencimiz Erasmus+ Öğrenim ve Staj Hareketliliği kapsamında Avrupa'daki program ülkelerindeki anlaşmalı üniversitelerde öğrenim görmüştür. Bununla birlikte Avrupa'daki anlaşmalı üniversitelerden Ege Üniversitesine **116** öğrenci gelmiştir. Erasmus+ Personel Hareketliliği kapsamında ise toplamda **47** Ege Üniversitesi personeli (44 akademik/3 idari personel) AB üyesi üniversitelere hareketlilik gerçekleştirmiştir. Ayrıca bu kapsamda Ege Üniversitesine 30 akademik personel gelmiştir. 2022-2023 Akademik yılında Erasmus+ Değişim Programı öğrenci ve personel hareketliliğini 504 aktif anlaşma üzerinden gerçekleştirmiştir (Tablo53 -56).

Tablo 53 Hayat Boyu Öğrenme-Erasmus + (Öğrenim)

Erasmus + Öğrenim Hareketliliği (2022-2023 Akademik Yılı)				
GELDİĞİ ÜLKE (*)	Gelen Öğrenci Sayısı	GİDİLEN ÜLKE (*)	Giden Öğrenci Sayısı	2023 yılı Harcaması (Euro)
Almanya	35	Almanya	100	1972500
Polonya	11	Belçika	2	6910
Litvanya	7	Danimarka	2	6000
Avusturya	2	Fransa	16	38840
Makedonya	11	Hollanda	5	16720
Macaristan	3	İspanya	21	58690
Çekya	3	İsveç	1	2520
Hollanda	3	İtalya	34	84180
Slovakya	1	Portekiz	23	48840

İtalya	3	Yunanistan	8	18120
Romanya	7	Bulgaristan	2	4065
Bulgaristan	5	Çekya	15	28960
Hırvatistan	2	Litvanya	18	38495
İspanya	6	Macaristan	12	23040
Belçika	2	Polonya	59	108720
Fransa	7	Romanya	11	18595
Portekiz	5	Slovakya	6	13020
Ukrayna	1	Slovenya	5	7275
Türkmenistan	1	Avusturya	1	3000
Kazakistan	1	Finlandiya	1	1500
		Hırvatistan	2	2070
		İrlanda	1	2400
		Norveç	3	9000
Toplam	116		348	736.710

Erasmus+ Staj Hareketliliği kapsamında; Avrupa'daki çeşitli kurum ve kuruluşlarda **135** öğrencimiz staj yapmış ve Ege Üniversitesi Avrupa'dan **3** öğrenciyi stajyer olarak kabul etmiştir (Tablo 54).

Tablo 54 Hayat Boyu Öğrenme-Erasmus-Plus (Staj)

Erasmus Plus + Staj Hareketliliği (2022-2023 Akademik yılı)				
GELDİĞİ ÜLKE (*)	Gelen Öğrenci Sayısı	GİDİLEN ÜLKE (*)	Giden Öğrenci Sayısı	2023 yılı Harcaması (Euro)
Bulgaristan	1	Almanya	46	75000
Portekiz	2	Avusturya	4	7500
		Belçika	3	4500
		Finlandiya	1	3000
		Fransa	2	6000
		Slovakya	3	3600
		Hollanda	5	9000
		İrlanda	2	3000
		İspanya	11	19500
		İsveç	1	3000
		İtalya	19	33000
		Litvanya	1	1200
		Macaristan	4	3600
		Norveç	2	1500
		Polonya	9	13200
		Portekiz	5	75000
		Romanya	6	6000
		Çekya	3	3600
		Malta	1	1500
		Slovenya	2	1200
		Yunanistan	2	4500
		Danimarka	2	3000
		Hırvatistan	1	1200
Toplam	3		135	215.100

Erasmus+ Personel Hareketliliği kapsamında Avrupa'daki anlaşmalı üniversitelerde 3 idari personel hareketliliği gerçekleşmiştir.(Tablo 55).

Tablo 55 Hayat Boyu Öğrenme-Erasmus-Plus (İdari)

Erasmus + İdari Personel Hareketliliği (2023 yılı)				
Geldiği Ülke (*)	Gelen Personel Sayısı	Gidilen Ülke (*)	Giden Personel Sayısı	2023 yılı Harcaması (euro)
		İspanya	2	2.160
		Romanya	1	905
Toplam	-		3	3.065

Erasmus+ Personel Hareketliliği'nden yararlanan **44** akademik personelimiz anlaşmalı üniversiteye hareketlilik gerçekleştirmiştir. Ayrıca, Avrupa'daki anlaşmalı üniversitelerden **30** akademik personel Üniversitemizde konuk edilmiştir (Tablo 56).

Tablo 56 Hayat Boyu Öğrenme-Erasmus-Plus (Akademik)

Erasmus + Akademik Personel Hareketliliği (2022-2023 Akademik yılı)				
Geldiği Ülke (*)	Gelen Personel Sayısı	Gidilen Ülke (*)	Giden Personel Sayısı	2023 yılı Harcaması (euro)
Bulgaristan	13	İspanya	5	5400
Portekiz	1	Polonya	2	1810
Slovenya	2	Almanya	11	11200
Polonya	2	Slovenya	3	2715
Çekya	3	Hollanda	2	2160
Macaristan	2	Yunanistan	3	2700
Fransa	1	Belçika	2	2160
İspanya	2	Bulgaristan	3	2805
Romanya	4	Çekya	4	3620
		İrlanda	1	1340
		Portekiz	4	5000
		Romanya	1	905
		Slovakya	3	2715
Toplam	30		44	44530

Ege Üniversitesi'nin öğrenci ve öğretim elemanlarının yararlanabileceği değişim programları ve iş birlikleri, Erasmus+ Programı ile sınırlı değildir. Erasmus+ Programı dışında, Ege Üniversitesi'nin iş birlikleri için yapmış olduğu ikili protokoller ve aktif olarak parçası olduğu Farabi, Mevlâna ve Orhun Değişim Programları da mevcuttur.

Türk Devletler Teşkilatı ve Türk Üniversiteler Birliği üyeleri arasında imzalanan protokoller kapsamında gerçekleştirilen Orhun Değişim Programı bir uluslararası öğrenci ve öğretim üyesi değişim programıdır. 2020'de başlatılması planlanan Orhun Programı, Covid-19 pandemisi nedeniyle 2020 ve 2021 yıllarında aktifleştirilememiştir. İlk defa 2022 yılında gerçekleştirilen Orhun Değişim Programından 2022-2023 Akademik yılı güz döneminde 4 öğrencimiz faydalanarak uluslararası hareketliliğe katılmıştır. 45 öğrenci ise Ege Üniversitesinde eğitim görmüştür. Orhun değişim programı personel hareketliliği kapsamında ise 13 öğretim üyemiz hareketlilikten yararlanmış ve 29 öğretim üyesi ise üniversitemizde çalışmalarda bulunmuştur. Program kapsamında Kırgızistan, Kazakistan ve Azerbaycan, Özbekistan ile öğrenci ve öğretim üyesi hareketlilikleri gerçekleştirilmiştir.

Yüksek Öğretim Kurumu (YÖK) tarafından koordine edilen uluslararası değişim programlarından biri olan Mevlana Değişim Programı, yükseköğretim kurumları arasında öğrenci ve öğretim elemanı değişimini mümkün kılan, 2014-2015 Akademik yılından bu yana var olan bir programdır. Diğer değişim programlarından farklı olarak, hiçbir coğrafi bölge ayrımı olmaksızın değişim programı bünyesindeki hareketlilik (Erasmus+ Programına dâhil ülkelerdeki yükseköğretim kurumları hariç) bütün dünyadaki yükseköğretim kurumlarını kapsamaktadır. Ege Üniversitesi'nin Mevlana Değişim Programı kapsamında 78 üniversite ile imzalanmış aktif değişim protokolü bulunmaktadır. Covid-19 pandemisi nedeniyle YÖK tarafından 2020'de duraklatılan ve uygulanmayan program halen aktifleştirilmemiştir.

Ulusal bir değişim programı olan Farabi Değişim Programı ile öğrenci değişimi, 2009-2010 Akademik Yılında faaliyete geçmiş olup Ege Üniversitesi'nin 29 üniversite ile imzalanmış aktif değişim protokolü bulunmaktadır. Farabi Değişim Programı Türkiye'de bulunan üniversite ve yüksek teknoloji enstitüleri bünyesinde ön lisans, lisans, yüksek lisans ve doktora düzeyinde eğitim-öğretim yapan yükseköğretim kurumları arasında gerçekleştirilen öğrenci değişim programıdır. Covid-19 pandemisi nedeniyle YÖK tarafından 2020'de duraklatılan ve uygulanmayan program halen aktifleştirilmemiştir.

Değişim programlarının dışında Ege Üniversitesinin YÖK tarafından tanınan uluslararası kurumlar ile gerçekleştirdiği ikili iş birliği protokolleri bulunmaktadır. Koordinatörlük aktif durumdaki ikili protokollerin sayısını arttırmak ve pasif durumdaki ikili protokolleri aktifleştirerek işler hale getirmek için çalışmaktadır. Bu protokoller çatı protokolleri ve fakülte bazlı protokoller olarak gerçekleştirilmekte olup ve aktif olan **277** işbirliği protokolü bulunmaktadır. Bu faaliyetlere ek olarak 2023 yılında "Ege Üniversitesi Çeşme Turizm Fakültesi" ile "European Institute of Cultural Routes (EICR)" arasında genel çerçeve protokolü imzalanarak "University Network for Cultural Routes Studies" uluslararası ağına üye olunmuştur.

2022-2023 Akademik yılında;

Yabancı üniversitelerle değişim programları kapsamında **891**, ikili işbirliği protokolleri kapsamında **277** anlaşmamız bulunmaktadır (2023 yılında 507 Erasmus, 2 Orhun, 78 Mevlana, 29 Farabi, 277 MOU ve 1 adet de EICR kültür rotaları anlaşması yapılmıştır.).

Uluslararası düzeyde tanıtım çalışmalarının ve etkinliklerinin artırılması için 37 sosyal ve kültürel etkinlikte yer alınmıştır.

Uluslararası yükseköğretim alanında Ege Üniversitesi'nin çekim merkezi haline gelmesini sağlamak için ikili protokoller ile 120 öğretim üyesi gelmiş ve 124 öğretim üyemiz yurt dışına gitmiştir. Bunun yanında 225 öğrenci üniversitemize gelmiştir.

Değişim programları kapsamında 487 öğrenci gönderilmiş, 165 öğrenci gelmiş; 60 personel gönderilmiş ve 59 personel misafir edilmiştir.

• Orhun Değişim Programı

Orhun Değişim Programı kapsamında 3 öğrenci Kırgızistan ve 1 öğrenci Özbekistan'a gitmiştir. Koordinatörlüğümüz bu program kapsamında 2023 yılı içinde herhangi bir harcama yapmamış olup öğrencilerin yol masrafları Strateji Daire Başkanlığı tarafından karşılanmıştır.

Orhun Değişim Programı kapsamında Kırgızistan 19, Kazakistan 22 ve Azerbaycan'dan 5 öğrenci olmak üzere toplam 46 öğrenci gelmiştir. Koordinatörlüğümüz bu program kapsamında 2023 yılı içinde herhangi bir harcama yapmamış olup öğrencilerin işe masrafları Strateji Daire Başkanlığı tarafından karşılanmıştır.

Orhun Değişim Programı kapsamında 11 öğretim üyesi Kırgızistan'a ve 2 öğretim üyesi Azerbaycan'a gitmiştir. Koordinatörlüğümüz bu program kapsamında 2023 yılı içinde herhangi bir harcama yapmamış olup öğretim üyelerinin yol masrafları Strateji Daire Başkanlığı tarafından karşılanmıştır.

Orhun Değişim Programı kapsamında 6 öğretim üyesi Kırgızistan, 7 öğretim üyesi Azerbaycan ve 16 öğretim üyesi Kazakistan'dan gelmiştir. Koordinatörlüğümüz bu program kapsamında 2023 yılı içinde herhangi bir harcama yapmamış olup öğretim üyelerinin işe masrafları Strateji Daire Başkanlığı tarafından karşılanmıştır.

• İkili İş Birliği Protokolleri

İkili işbirliği protokolleri kapsamında Özbekistan'dan 111, Irak'tan 3, Kazakistan'dan 2, ABD'den 1, Azerbaycan'dan 1, KKTC'den 1 ve Polonya'dan 1 olmak üzere toplam 120 öğretim üyesi gelmiştir.

İkili işbirliği protokolleri kapsamında Avusturya'ya 1, Almanya'ya 2, ABD'ye 6, Azerbaycan'a 79, Belçika'ya 1, Bulgaristan'a 4, Hollanda'ya 2, İspanya'ya 1, Japonya'ya 1, Kazakistan'a 1, Makedonya'ya 1, Özbekistan'a 18, Polon-

ya'ya 2, Kosova'ya 1, Suudi Arabistan'a 1 ve Yunanistan'a 3 olmak üzere toplam 124 öğretim üyemiz yurt dışına gitmiştir.

İkili işbirliği protokolleri kapsamında Azerbaycan'dan 113, Çin'den 15, Kazakistan'dan 25, Kırgızistan'dan 17, Moldova'dan 10 ve Özbekistan'dan 45 öğrenci üniversitemize gelmiştir. Toplamda 225 öğrenci üniversitemize gelmiştir.

- **Çift Diploma Protokollerine Bağlı İkili İşbirliği**

Ziraat Fakültesi'nin Azerbaycan ile yapmış olduğu çift diploma protokolü çerçevesinde 79 öğretim üyesi Azerbaycan'da bulunmuş ve 40 öğrenci de üniversitemize gelmiştir.

5.2- Üniversite Sanayi İlişkileri

Ege Üniversitesi, inovasyon yönetimi, Ar-Ge, teknoloji transferi ve Üçlü Sarmal iş birliği konularında uzmanlaşmış bölgesel, ulusal ve uluslararası düzeyde hizmet veren bir kurumdur. 2023 vizyonu ve stratejilerinden "Araştırma Üniversitesi", "Eğitim-Öğretimde Kalite", "Uluslararasılaşma" ve "Dijitalleşme" hedefleri kapsamında, Üniversite-Sanayi iş birliğinin geliştirilmesi amacıyla faaliyetler aralıksız sürdürülmekte ve Üniversitemiz her iki tarafı da yakından izleyerek kendini sürekli olarak yenilemektedir.

Ege Üniversitesi'nin Ar-Ge çalışmalarını desteklemek ve özellikle Üniversite - Sanayi işbirliğini güçlendirmek amacı ile 1994 yılında kurulan Bilim Teknoloji Uygulama ve Araştırma Merkezi (EBİLTEM), bir taraftan üniversitenin sanayi ile ilişkilerini koordine ederek Üniversite - Sanayi işbirliğini yaygınlaştırma çabası göstermekte, diğer taraftan da Üniversitemiz içinde Ar-Ge'ye yönelik birçok hizmetin daha etkin yürütülmesinde görev almaktadır. Ege Üniversitesi EBİLTEM yetki görev ve sorumlulukları 24 Ekim 1994 tarih ve 22091 sayılı Resmi Gazetede yayımlanan yönetmelikle tanımlanmıştır. Yönetmelik 27 Ağustos 2020 sayılı Resmi Gazete 'de yayınlanan değişiklikle güncellenmiştir.

EBİLTEM, kuruluşundan itibaren teknoloji ve inovasyon alanında önemli çalışmalar gerçekleştiren bir kuruluş olarak 2023 yılı itibariyle, Ege Teknopark A.Ş. ile sağladığı işbirliği ile hizmet yelpazesini genişletmiş ve güçlendirmiştir. Bu işbirliği sayesinde, bölgesel ve ulusal düzeyde etkili bir hizmet ortamı oluşturularak, üniversitedeki proje faaliyetlerin artırılmasında katkıda bulunulmuştur. 2023 yılı kapsamında sunulan hizmetler, alanında uzman, yeterli bilgi birikimine sahip personel ve altyapı imkânları ile devam etmiş ve yeni istihdam ettiği personel ile hizmetlerini geliştirilerek ve genişleterek sürdürmüştür.

Faaliyetlerini kurumsal ve bölgesel ihtiyaçlara dayandıran Ege Üniversitesi EBİLTEM, akademisyen, araştırmacı, özel sektör, girişimci ve sivil toplum kuruluşlarına çok farklı konularda bölgesel, ulusal ve uluslararası düzeyde hizmet vermek üzere aşağıdaki ana amaçlar doğrultusunda çalışmalarını sürdürmektedir:

- Ege Üniversitesi'nde temel ve uygulamalı alanlardaki Ar-Ge faaliyetlerini merkezi bir organizasyon çerçevesinde düzenlemek,
- Rekabete dayalı, yaratıcı ve verimli bir araştırma ortamı oluşturmak,
- Üniversite - Sanayi işbirliğini güçlendirmek ve uygulanabilir sonuçların sanayiye aktarımını hızlandırmak,
- Ege Üniversitesi'ndeki bilimsel faaliyetlerin nitelik ve nicelik yönünden artırılmasına yardım etmek,
- Akademik Birimler arası ortak çalışmaların artırılması için çalışmak,
- Sanayi ile iletişim ağını güçlendirmek,
- Sanayi ile işbirliğini geliştirmek ve profesyonel düzeyde danışmanlık hizmeti vermek, kurumlara yönelik projeler üreterek yeni projeleri hayata geçirmek,
- Sanayi kuruluşlarının analiz ihtiyacını tümüyle karşılayabilecek düzeye gelmek,
- Sanayiye uygun proje destek programlarının, tanıtımını yapmak ve bölge sanayinin öncelikli alanlarını ilgili programlara yönlendirmek,
- Bölge sanayicilerinin araştırma geliştirme potansiyelini geliştirmek için AB projeleri ile ilgili bir bilgi ağı oluşturmak,
- Proje pazarları organize ederek, sanayiciyi ilgilendirecek fikirlere yatırımcı aramak.
- Ege Teknoparkla işbirliği kapsamında Kuluçka ve Ön Kuluçka hizmetleri kapsamında girişim takımlarına özel hızlandırıcı hizmetler vermek,
- Girişimcilik ekosistemini geliştirmeye yönelik etkinlik ve farkındalık aktiviteleri düzenlemek.
- Akademisyenlere Ege Teknopark bünyesinde şirket kurulumu ve proje aktiviteleri kapsamında destek vermek

- Bölge firmalarının Ar-Ge ve inovasyon çalışmalarına yönlendirilerek gelişimlerinin desteklenmesi amacıyla Ege Üniversitesi'nin bilimsel potansiyeli ve araştırma altyapısından etkin yararlanmalarının sağlanması, bölge inovasyon ekosisteminin güçlendirilmesi yönündeki çalışmalar sürdürülmektedir. Bu çalışmaların temel amaçları;
- Araştırmacıların sanayicilerle buluşturulması, çalışmalarının ticarileştirilmesi için destek vermek,
- Firmalara fikirden son ürüne kadar her süreçte hizmet verilerek Ar-Ge çalışmaları desteklemek,
- Girişimcilere fikir ve projelerinin ön değerlendirmelerinin yapılması, iş planı geliştirilmesi, Ar-Ge içeriği oluşturulması ve hızla hayata geçirilmesi için destek vermektir.

Fikri Mülkiyet Hakları çalışmaları kapsamında başta Ege Üniversitesi araştırmacıları, akademisyenleri ve öğrencileri olmak üzere tüm Türkiye'deki araştırmacılar, şirketler, girişimciler ve öğrenciler için;

- Yenilikçi projelerin ön değerlendirmesi,
- Proje başvuruları için temel patent araştırmalarının yapılması,
- Patent bilgisi ve patent araştırması konusunda üniversiteler ve diğer kurum/kuruluşlarda eğitimler ve seminerler düzenleyerek patent farkındalığının artırılması,
- Teknoloji lisanslama konularında hizmet sağlanması EBİLTEM'in ana amaçlarıdır.

EBİLTEM, Ege Üniversitesi öğretim elemanı ve öğrencilerinin ticarileştirme ve girişimcilik faaliyetlerinin ana koordinasyonunu sağlamaktadır. Ticarileştirme servisi kapsamında ticari potansiyel taşıyan fikri mülkiyet haklarının ve teknik bilginin ticari bir değere dönüşmesi süreci yönetilmektedir. Bu servis;

- Ticarileştirme stratejisinin belirlenmesi,
- Lisans dosyalarının hazırlanması,
- Potansiyel lisansörlerle temasa geçilerek müzakerelerin yönetilmesi,
- Spin-off süreçleri gibi teknik uzmanlıkların araştırmacı, akademisyen ve sanayicilere sunulması her türlü desteğin sağlanmasını içermektedir.

Tanıtım ve Halkla İlişkiler çalışmaları kapsamında Ege Üniversitesi EBİLTEM faaliyetlerinin araştırmacılara, akademisyenlere, öğrencilere ve iş dünyasına duyurulması ve tüm paydaşların bu faaliyetlerden yararlanabilmelerinin sağlanması ve işbirliği olanaklarının artırılabilmesi için farkındalık yaratmaktadır.

Ege Üniversitesi'nin Bilim Teknoloji Uygulama Ve Araştırma Merkezi Hizmet Alanları:

Ege Üniversitesi EBİLTEM ekosisteminde yer alan Ege Üniversitesi akademisyen, araştırmacı ve öğrencileri, sanayiciler, kurum ve kuruluşlara, bazıları aşağıda verilen alanlarda uzmanlaşmış 20 kişilik profesyonel kadrosu ile söz konusu olan modüller kapsamında Merkez olarak hizmet vermektedir.

Merkezin içeriğinde:

- Tanıtım ve Farkındalık,
- Üniversite-Sanayi İlişkileri,
- Eğitim ve Danışmanlık,
- Problem Çözme,
- Teknik Değerlendirme,
- Proje Yönetimi,
- Eşleştirme,
- Finansal Kaynaklara Ulaşım,
- Girişimcilik,
- Fikri Mülkiyet Hakları,
- İş Planı Oluşturma,
- Lisanslama,
- Ticarileştirme,
- Mentorluk, İş birliği ve Koordinasyon.

Merkezi Kurgu: Ege Üniversitesi'nde Merkez'in söz konusu olan modülleri kapsamında "**Tek Durak Ofis**" olarak benimsediği model, 2015 yılında tamamen oturtulmuş ve işler hale getirilmiştir. 2023 yılında da bu kurgu Teknopark ile yakın işbirliği içerisinde ve aynı zamanda üniversite içerisindeki mevcut sistemler ile birlikte etkin bir şekilde çalışmaya devam etmiş ve kurgu güçlendirilmeye çalışılmıştır. Kurgunun daha da oturması ve sürdürülebilirliğinin sağlanması için bu dönemde üniversite içerisindeki faaliyetlere devam edilmiştir.

EBİLTEM Yönergesi ve Uygulanması: EBİLTEM'in işleyiş süreçlerinin kurumsallaşması ve ilgili usul ve esasların yasal bir zemine oluşturulması için hazırlanan ve Ağustos 2013 tarihinde Ege Üniversitesi Senatosu tarafından onaylanan **Ege Üniversitesi EBİLTEM Yönergesi**, 2023 yılında da eksiksiz olarak üniversitenin tüm ilgili birimleri tarafından uygulanmıştır. Yönerge üniversite içerisinde EBİLTEM faaliyetlerinin nasıl işleyeceğine dair belirsizlikleri ortadan kaldırmış ve 2023 yılında da EBİLTEM faaliyetleri tüm birimler tarafından benimsenmiştir.

Fikri Haklar Usul ve Esasları: Üniversitenin Fikri Haklar konusunda izleyeceği politikayı tanımlayan "**Ege Üniversitesi Fikri Haklar Usul ve Esasları**" 2023 yılında da revize edilerek senatoda onaylanıp aktif olarak uygulamaya başlanmıştır. Ege Üniversitesi EBİLTEM, Fikri Haklar Lisanslama ve Ticarileştirme faaliyetlerini bu Usul ve Esaslar kapsamında eksiksiz olarak sürdürmektedir.

Ege Üniversitesi Teknoloji Geliştirme Bölgesi: Ege Üniversitesi üst yönetimi kararı ile 2014 yılı sonunda "**Yaşam Bilimleri ve Sağlık**" teması üzerine **ideEGETGB** adıyla kurulan Teknoloji Geliştirme Bölgesi ilk firmalarını 2015 yılında kabul etmeye başlamıştır. Üniversitenin Ar-Ge, inovasyon, ve girişimcilik yeteneklerini geliştirerek ekonomik büyümeye doğrudan katkı sağlayabilecek olan bu yapının kurulması üniversite için olduğu kadar, bölge ve ülke için önemli bir kazanç olmuştur. Türkiye'de ilk defa tamamı tek bir üniversiteye ait olarak kurulan ideEGE-TGB, EBİLTEM ile iş birliği içerisinde çalışmaktadır. 2017 yılında **EgeTeknopark A.Ş.** olarak ismi değiştirilen Teknoloji Geliştirme Bölgesi ile EBİLTEM arasında sinerji geliştirmeye yönelik faaliyetler hız kesmeden devam etmektedir. 2022 yılında da TGB ile entegre olarak verilen teknoloji transfer ofisi hizmetleri Ege Üniversitesi EBİLTEM tarafından sağlanmaya devam etmiştir.

Diğer Yapılarla Koordinasyon Çalışmaları: EBİLTEM hizmetlerinin onuncu yılında da özel uzmanlık konuları söz konusu olduğunda, üniversitenin farklı Rektörlük birimlerinden (*Hukuk Bürosu, İdari Mali İşler, Strateji ve Personel Daire Başkanlıkları, Halkla İlişkiler, Basım-Yayın, Sürekli Eğitim Merkezi, Bilimsel Araştırma Projeleri Şube Müdürlüğü vb.*), destek alınmaya devam edilmiştir. Birçok süreç 2023 yılında da EBİLTEM ve üniversitenin ilgili birimleri ile birlikte ortaklaşa sürdürülmüştür. Bu koordinasyon, EBİLTEM'in Rektörlük birimleri ile etkin ve daha yakın çalışmasını sağlamış ve ilgili birimlerin personelleri arasında daha verimli ve sonuç odaklı iş birlikleri oluşturmuştur. Ege Üniversitesi EBİLTEM yöneticisinin görev yaptığı, "Ticarileştirme ve Lisanslama Komisyonu, E.Ü Danışma Kurulu, EÜ Ar-ge Değerlendirme Komisyonu, E.Ü Kalite Komisyonu" gibi Rektörlüğe bağlı komisyonlar ile işbirliği ve koordinasyon çalışmaları gelişerek 2023 yılında da devam etmiştir.

Sözleşme Şablonları: Ege Üniversitesi EBİLTEM tarafından oluşturulan standart "**Sözleşme Şablonları**" Ege Üniversitesi Yönetim Kurulu onayı ile Ağustos 2013'ten itibaren tüm birimler tarafından kullanılmaya başlanmıştır. Bu dönem içerisinde, 2013 yılında oluşturulan ve süregelen yıllarda geliştirilen şablonların güncellenmesi yaşanan tecrübeler ve geri bildirimler ile devam etmektedir.

Ege Teknopark A.Ş. ile Ege Üniversitesi EBİLTEM Hizmetlerinin Koordinasyonu: 2014 yılında imzalanan ve EBİLTEM ile TGB arasındaki stratejik işbirliğini düzenleyen iki ayrı protokol 2023 yılında etkin olarak işletilmiştir. İşbirliği çerçevesinde girişimcilik faaliyetlerinin organizasyonu yanı sıra üniversite-sanayi işbirliği kapsamında teknopark firmalarıyla akademisyenlerin ve teknopark dışı firmaların eşleştirilmesi ve akademisyenlerin teknopark firmalarında görevlendirilme ve şirket kurma süreçlerinin koordinasyonu ve AB projeleri kapsamındaki bilgilendirme faaliyetleri yürütülmektedir.

EÜ EBİLTEM Akademisyen Duyuru Sistemi: 2013 yılından beri tüm etkinlikler, eğitimler ve hibe çağrılarının üniversitede bulunan her öğretim üyesine duyurulabilmesi için; EÜ EBİLTEM'e verilen yetki ile 2023 yılında da ulusal /uluslararası proje destek çağrıları, girişimcilik destek çağrıları, gerek EBİLTEM gerekse farklı kuruluşlar tarafından düzenlenen eğitim/etkinliklerin duyurulması konusunda 100'e yakın gönderi ile doğrudan Ege Üniversitesi akademisyenlerine mail yoluyla duyuru sağlanmıştır. Alınan geri bildirimlerde bu uygulamanın akademisyenlerin mailleri okumasını artırdığını göstermektedir.

Mail Chimp Duyuru Sistemi: Herhangi bir vesile ile EBİLTEM ile ilişkide bulunan tüm öğretim elemanlarının, öğrenci ve özel sektör temsilcilerinin e-posta adresleri alınmış ve kişiye özel bir mail sistemini oluşturulmuştur. Sistemde bu yıl itibarıyla 36.781 kişi kayıtlıdır. Oluşturulan bu sisteme farklı üniversitedeki öğretim elemanlarının da kaydı yapılabilmekte ve bu sayede İzmir'de bulunan üniversitelerin genelini kapsayan etkinliklerimiz daha geniş bir kitleye duyurulabilmektedir.

Bilgi Günleri: Başta merkez faaliyetleri olmak üzere Ar-Ge sistematığı, inovasyon, proje, üniversitelerin sanayiye yönelik olarak sahip oldukları kaynakların, araştırmacı ve altyapı yetkinliklerinin ve işbirliği imkânlarının tanıtılması; Üniversite-Sanayi işbirliği, destek programları, yeni teknolojiler ve girişimcilik konularında düzenlenen 8 etkinlik ile paydaşlara aktarılmıştır.

Eğitimler: Öğretim üyeleri, öğrenciler, sektör temsilcileri ve EBİLTEM çalışanlarının bilgi düzeylerinin yükseltilmesine yönelik tüm modüller kapsamında toplam 14 eğitim faaliyeti düzenlenmiştir. Ayrıca 02-06 Ekim 2023 tarihlerinde 2023-2024 Ege Üniversitesi Oryantasyon Programında, merkezimizin tanıtımı gerçekleştirilmiştir.

2023 yılında girişimcilik operasyonları dört ana program üzerinden yürütülmüştür:

- Ön Kuluçka Programı
- BiGG-Ege Ön Kuluçka Programı
- Nüvege Ön Kuluçka Programı
- Nüvege Kuluçka Programı

2023 yılı kapsamında yürütülen ön kuluçka programları performans veri seti gerçekleşmesi bir önceki yıllar ile karşılaştırmalı olarak Tablo 57’de sunulmuştur.

Tablo 57 EÜ EBİLTEM Ön Kuluçka Programları 2023 yılı Performansı Gerçekleşmesi

Ön Kuluçka Performans Göstergeleri	2021	2022	2023
Başvuru Sayısı	130	120	80
Kabul Sayısı	62	30	22
Mezun Sayısı	34	21	12
Toplam Koçluk Görüşmesi Sayısı	350	300	132
Şirketleşen Girişim Sayısı	10	13	6

Son üç yıl göz önünde bulundurulduğunda ön kuluçka desteği verilen girişim takımı sayısında TÜBİTAK’ın bu yıl ilk defa uygulanan hibe tabanlı yatırımcı olması sebebi ile ilişkili olarak dönemsel artış/azalış göstermiştir. Girişim takımı/verilen koçluk görüşmesi sayısı, oransal olarak değerlendirildiğinde yakın değerlerde koçluk seansı gerçekleştirilmiştir. Verilen koçluk destekleri, en nitelikli ekiplere öncelik verilerek sağlanmıştır. Kritik olan “Şirketleşen Girişim Sayısı” metriği önceki yıllara göre azalış göstermesine rağmen, TÜBİTAK başarı oranı %29 iken, EBİLTEM ve Ege Teknopark işbirliği sonucu %50 başarı sağlanarak ortalamanın oldukça üstünde yer alınmıştır.

5.2.1-Patent Araştırmaları ve Buluş Bildirimleri:

Araştırma öncesi patent ön araştırması hizmetinin etkin ve hızlı bir şekilde yürütülmesi için araştırmacılardan talepler alınmaya devam edilmiştir. Yapılan başvuru sonrasında gerekli görüldüğü durumlarda araştırmacı ile toplantılar düzenlenerek çalışmanın ayrıntıları öğrenilmekte ve alınan bilgilere göre patent araştırma stratejisi belirlenmektedir. Söz konusu patent araştırması hizmeti, bu dönemde de TTO tarafından Espacenet ve satın alınan profesyonel veri tabanı (Derwent) aracılığıyla verilmeye devam edilmiştir. Patent ön araştırma hizmeti, talebin ulaşmasından itibaren 15 iş günü içerisinde tamamlanmakta ve sonuçlar “bilgi notu” olarak araştırmacılara sunulmaktadır.

Patent araştırması sadece buluş bildirimleri için değil genel olarak tüm proje başvurularından önce yapılmaktadır. Patent ön araştırması tamamlandıktan sonra araştırmacının talebine göre ön araştırma işlemi projenin belirli dönemlerde tekrarlanmaktadır. Ayrıca gerekli durumlarda faaliyet serbestliği araştırması da yapılmaktadır.

2023 yılında **145** patent araştırması yapılmıştır. 2023 yılsonu itibari ile **28** adet patent, **13** adet faydalı model, **2** adet marka ve **1** adet tasarım tescil başvurusu Türk Patent ve Marka Kurumu nezdinde dosyalanmıştır. Yine 2023 yıl sonu itibariyle tescil almaya hak kazanan **9** patent ve **1** markamız bulunmaktadır. 2023 yıl sonu itibariyle **3** adet uluslararası patent başvurusu dosyalanmıştır. Bunun yanı sıra 2023 yıl sonu itibariyle **3** adet uluslararası patent başvurumuz için Avrupa Birliği Patenti almaya hak kazanılmıştır.

2023 yılında da üniversite bünyesinde öğretim elemanları ve öğrencilerin fikri mülkiyet hakları konusundaki bilgi seviyelerinin artırılması amacıyla düzenli olarak buluş yönetimi, yenilikçi fikir kaynakları, patent genel bilgisi, başvuru süreç bilgisi, temel patent araştırması teknikleri ve lisanslama konularını içeren birebir görüşmeler yapılmıştır.

Lisans ve Devir Sözleşmeleri; 2023 yılına kadar **25** adet lisans ve devir sözleşmesi imzalanmıştır. 2023 yılında da lisanslama ve ticarileşme çalışmaları devam etmiştir.

Ege Üniversitesi'nde sanayi işbirliği kapsamında sunulan hizmetlerin tümünde teknoloji ve ihtiyaçlardaki değişimleri yakından izleyerek kendini yenilemeyi ve kendisi ile rekabet ederek verimliliğini arttırmayı ana hedef olarak benimsemiştir.

5.2.2- Projeler

Ege Üniversitesi Bilimsel Araştırma Projeleri, yükseköğretim kurumu araştırmacılarının görev aldığı ulusal ve uluslararası organizasyonlarca desteklenen projelerin ilgili mevzuatla belirlenen süreçlere uygun yürütülmesi, izlenmesi, teşvik ve koordine edilmesi, yükseköğretim kurumu araştırma performansının ölçülmesi, değerlendirilmesi ve araştırma politikalarının belirlenmesiyle ilgili faaliyetlerin yürütülmesi Üniversitemiz Bilimsel Araştırma Projeleri Koordinatörlüğü ile birimler arasında koordineli olarak sağlanmaktadır.

16.05.2022 tarihi itibarıyla Bilimsel Araştırma Projeleri, Akademik Veri Sistemi ve Dış Kaynaklı Proje Yönetim Sistemi ile ilgili süreçlerin yönetimi için Ege Üniversitesi öz kaynaklarıyla hazırlanan ÜNİSİS sistemi <https://kimlik.ege.edu.tr> sayfası altından erişime açılmıştır.

EBİLTEM proje çalışmaları hem tek bir noktada koordineli bir şekilde hem de diğer birimler ile sürekli iletişim ve etkileşim içinde sonuç odaklı yürütülmesi esas alınmıştır.

Akademisyenlere, öğrencilere ve firmalara proje oluşturma, proje hazırlama, ortaklıkların oluşturulması ve başvuru aşamalarında destek verilmiş, ilgili formların ve sözleşmelerin hazırlanması, taraflara imzalatılması, bütçeleme, gerekçeleme gibi teknik ve mali ön işlemlerin yürütülmesinde aktif destek 2023 yılında da sağlanmıştır.

Akademisyenler tarafından talep edildiği durumlarda projeler başvurudan önce verilen 3. Göz değerlendirme desteği ve son kontrollerin yapılmasına bu dönemde de devam edilmiştir. Bu destek başta genç araştırmacılar olmak üzere çok sayıda akademisyen tarafından oldukça etkin olarak kullanılmaktadır. 2023 yılında **72** proje, uzman personelimiz tarafından incelenerek üçüncü göz desteği verilmiştir.

EBİLTEM in web sayfası (ebiltem.ege.edu.tr) üzerinden Modüller Proje destek birimi altında

- TÜBİTAK Destekleri Dokümanı (Akademisyenler, Öğrenciler, Özel Kuruluşlar için)
- TÜBİTAK ARDEB Destekleri Dokümanı (Akademisyenler için)
- TÜBİTAK Başvuru Süreci Dokümanı
- Uluslararası Açık Proje Çağrılarını Dokümanı (Akademisyenler için)
- Uluslararası İşbirliği Ağları

yer verilmiştir.

Avrupa Komisyonu tarafından araştırmacı dostu kurumlara verilen "Araştırmada İnsan Kaynakları Mükemmeliyet Sertifikası (HR Excellence in Research Award)" için ön çalışmalar 2023 yılında tamamlanmış ve 12 Haziran 2023 tarihinde Avrupa Araştırmacılar Şartı'na ve Araştırmacıların İşe Alımına İlişkin Davranış Kurallarına Bağlılık Beyanı Belgesi (Endorsement Letter) imzalanarak Avrupa Komisyonuna gönderilmiş ve başvuru süreci başlatılmıştır

- 2023 yılında toplam 91 TÜBİTAK-ARDEB projesi onaylanmıştır.
- Benzer başarı uluslararası projeler içinde geçerlidir. 2023 yılında 8 adet TÜBİTAK ikili ve ya çoklu işbirliği projesi onaylanmıştır.
- 2023 yılında 12 adet uluslararası proje (Horizon Europe, Erasmus+, PRIMA, COSME) AB tarafından desteklenmeye hak kazanmıştır.
- Toplam 90 ARDEB projesine üçüncü göz değerlendirme desteği verilmiştir.

2023 yılında TÜBİTAK'tan **128** proje yürürlüğe girmiş olup **95** proje tamamlanmıştır. Projelerle ilgili detaylar aşağıda bulunan tabloda verilmiştir (Tablo58).

Tablo 58 Proje Bilgileri

Projeler (2023 yılı)	
Proje Türü	Kabul Edilen Proje Sayısı
1001 - Araştırma	22
1002 - Hızlı Destek	75
1003 - Öncelikli Alanlar (2. Aşama)	2
1004 - Mükemmeliyet Merkezi Destek Programı	2
1005 - Yeni Fikirler ve Ürünler	4
3501 - Kariyer	4
BİDEB-2218	3
BİDEB-2232	3
Sosyal ve Beşeri Bilimlerde Yenilikçi Çözümler Araştırma Projeleri Destekleme Programı	5
Uluslararası	8
Toplam	128

Ege Üniversitesi'nde 2023 yılında; 309 proje kabul edilmiş olup 466 proje tamamlanmıştır. Projelere ilişkin bilgiler aşağıdaki tabloda sunulmuştur (Tablo 59).

Tablo 59 BAP Komisyonunda Kabul Edilen Proje Bilgileri

Projeler (2023 yılı)	
Proje Türü	Kabul Edilen Proje Sayısı
Araştırma Üniversiteleri Destek Programı (ADP)	9
Çok Disiplinli Öncelikli Alan Araştırma Projesi (ÖNAP)	8
Genel Araştırma Projesi (GAP)	102
Güdümlü Proje (GDM)	3
Hızlı Destek Projesi (HZP)	8
Kariyer Başlangıç Destek Projesi (KBP)	15
Katılımlı Araştırma Projesi (KAP)	2
Lisans Öğrencisi Katılımlı Araştırma Projesi (LKP)	15
Tez Projesi, Dış Hekimliğinde Uzmanlık (DHU)	3
Tez Projesi, Doktora (DKT)	43
Tez Projesi, Tıpta Uzmanlık (TUT)	21
Tez Projesi, Yüksek Lisans (YLT)	76
Ürün Odaklı Araştırma Projesi (ÜAP)	4
Araştırma Üniversiteleri Destek Programı (ADP)	9

Çok Disiplinli Öncelikli Alan Araştırma Projesi (ÖNAP)	8
Genel Araştırma Projesi (GAP)	102
Güdümlü Proje (GDM)	3
Hızlı Destek Projesi (HZZP)	8
Kariyer Başlangıç Destek Projesi (KBP)	15
Katılımlı Araştırma Projesi (KAP)	2
Lisans Öğrencisi Katılımlı Araştırma Projesi (LKP)	15
Tez Projesi, Diş Hekimliğinde Uzmanlık (DHU)	3
Tez Projesi, Doktora (DKT)	43
Tez Projesi, Tıpta Uzmanlık (TUT)	21
Tez Projesi, Yüksek Lisans (YLT)	76
Ürün Odaklı Araştırma Projesi (ÜAP)	4
Toplam	309

2023 yılı içerisinde 823 öğrenci araştırma bursundan yararlanmıştır (Tablo 60).

Tablo 60 BAP Komisyonunda Kabul Edilen Proje Bilgileri

PROJE TÜRÜ	BURSIYER SAYISI
TÜBİTAK	727
BAP	58
AB	10
TÜSEB	28
Toplam	823

2023 yılında 13 AB ve Erasmus+ projesi yürürlüğe girmiş ve devam eden projeler ile birlikte yürütülen Toplam **39** proje içerisinde **4** proje tamamlanmıştır.

2023 yılında, **26** TÜSEB projesi yürürlüğe girmiştir.

Üniversitemize ait Toplam projeler değerlendirildiğine; 2023 yılında Toplam **1.492** araştırma ve sanayi projesi yürütülmüş olup **594** proje ise yıl içinde tamamlanmıştır (Tablo61-62).

Tablo 61 Arařtırma ve Sanayi Projeleri

Arařtırma Projeleri Sayısı (2023 yılı)										
PROJELER	A.B. VE ERASMUS+	TÜBİTAK	BİLİMSEL ARAřTIRMA PROJELERİ	T.C. CUMHURBAřKANLIđI STRATEJİ VE BÜTÇE BAřKANLIđI	İZKA	FARABI	TUSEB	YEřİLAY	Diđer*	Toplam
Önceki Yıldan Devreden Proje (A)	26	143	822	6	1	1	2	1	2	1004
Yıl İinde Eklenen Proje (B)	13	140	309				26			488
Toplam Proje (A+B)	39	283	1131	6	1	1	28	1	2	1492
Yıl İinde Tamamlanan Proje	4	120	466				3	1		594
* Uluslararası Hibeler										

Tablo 62 Arařtırma ve Sanayi Projeleri Harcama

Arařtırma Projeleri Harcama Tablosu (2023 yılı)								
PROJELER	A.B. VE ERASMUS+	TÜBİTAK	BİLİMSEL ARAřTIRMA PROJELERİ	T.C. CUMHURBAřKANLIđI STRATEJİ VE BÜTÇE BAřKANLIđI	TUSEB	YEřİLAY	Diđer	Toplam
2023 yılı Proje Harcamaları Miktarı (TL)	108.703.521,46	90.069.721,37	84.145.687,39	23.804.760,17	6.551.228,85	9.200,00		313.284.119,24

5.3-Sosyal ve Kültürel Hizmetler

Ege Üniversitesi'nin sunduğu sosyal ve kültürel hizmetler kapsamında, kültürel ve sanatsal faaliyetlerde sergiler, şenlikler, kongreler, seminerler...vb. hizmetler sunulurken, sportif faaliyetlerde ise yarışmalar, müsabakalar, kurslar ve turnuvalar...vb. hizmetler yürütülmektedir.

5.3.1-Ege Üniversitesi'nin Tanıtımına Yönelik Faaliyetler

Üniversitemizin akademik, sosyal ve kültürel alanlarının tanıtım günleri 04-05 Mayıs 2023 tarihleri arasında gerçekleştirilen Türkiye genelinden gelen liselerin son sınıf öğrencilerine üniversitemizin akademik ve sosyal olarak tanıtılması amacıyla her yıl geleneksel olarak düzenlenen "Ege Üniversitesi Tanıtım Günleri" bu yıl Ege Üniversitesi Büyük Spor Salonu önünde stand kurularak yüz yüze düzenlenmiştir. Bu etkinliğe 190 okuldan toplam 12.700 öğrenci katılım sağlamıştır.

Üniversitemizi tanımak amacıyla 2022-2023 Akademik yılı içinde 240 liseden 15.861 öğrencinin yerleşkemize geldikleri tanıtım gezilerine katılmıştır. Bu kapsamda kültür, sanat ve spor faaliyetleri kapsamında çeşitli kültürel ve sanatsal (sergiler, şenlikler, kongreler, seminerler vb.) hizmetler sportif (yarışmalar ve turnuvalar) hizmetler yürütülmüştür.

Üniversite tercihi yapacak olan aday öğrencilerimize, 24-25 Temmuz 2023 tarihleri arasında Üniversitemizi tercih etmesi sebebiyle her yıl geleneksel olarak düzenlediğimiz "15. Ege Üniversitesi Tercih Günleri" ile bu yıl Ege Üniversitesi Büyük Spor Salonu içinde stand kurularak yüz yüze düzenlenmiştir. Bu etkinlikte 1.200 aday öğrencimize bilgi verilmiştir.

Üniversitemizin tanıtımı için gelenekselleşen ulusal ve uluslararası düzeyde tanıtım çalışmaları kapsamında, 02 Ekim -06 Ekim 2023 tarihleri arasında Üniversitemizi yeni kazanmış öğrencilere "Ege Üniversitesi Oryantasyon Programı 2022-2023 Dönemi" yüz yüze olarak tüm fakülte, yüksekokul, meslek yüksekokulu ve ilgili idari birimlerin katılımlarıyla gerçekleştirilmiştir.

Yeni kayıtlanan ve yaz tatilinin ardından kampüsüne dönen Ege Üniversitesi öğrencileri için 04 Ekim 2023 tarihinde "Ege'ye Hoş Geldin" şenliği düzenlenmiştir..

Ege Üniversitesi Topluluklarının 2022-2023 akademik yılı için toplulukların tanıtılıp, üye alımlarının gerçekleştirilebilmesi için "E.Ü. Öğrenci Toplulukları Tanıtım ve Kayıt Haftası" etkinliği 04-20 Ekim 2023 tarihleri arasında düzenlenmiştir.

-Çeşitli firmaların düzenlediği tanıtım fuarlarına, üniversitemizin tanıtımı amacıyla katılım sağlanmıştır. Ayrıca SKS tarafından düzenlenen tüm etkinliklerin görünülebilirliğinin artırılması çalışmalarının yürütülmeye başlanmasıyla 2023 yılında basında 5.000 mecrada 400 haber yer almıştır.

Teknofest başta olmak üzere tanıtım fuarlarına ve resmi ve özel liselerin kendi bünyelerinde düzenledikleri Üniversitelerin tanıtımlarının yapıldığı etkinliklerde, okulların tanıtım etkinliklerine katılım sağlanmıştır. (Teknofest İstanbul, Teknofest Ankara, Teknofest İzmir, EKET7, Amerikan Koleji vb)15 Temmuz Programı için İzmir Valiliğinde Stand kurulumu yapılmıştır.

Kültür, Sanat ve Spor Faaliyetleri kapsamında; Kültürel ve sanatsal (sergiler, şenlikler, kongreler, seminerler vb.) hizmetler, Sportif (yarışmalar ve turnuvalar) hizmetler yürütülmektedir.

5.3.2-Kültür ve Sanat Hizmetleri

2022-2023 Akademik yılında, kültürel ve sanatsal anlamda tiyatro, film gösterimi, konser, sergi, söyleşi, konferans, sempozyum, seminer gibi farklı türlerde **544 etkinlik** düzenlenmiştir. Üniversitemizde faaliyet gösteren **kültürel ve sportif öğrenci topluluklarının sayısı 88** ve bu topluluklara üye olan **öğrenci sayısı 20.341** dir.

Cumhuriyetimizin 100. Yılında Vefa Temalı 10. Uluslararası EGE ART Sanat Günleri kapsamında 35 Ulusal ve 10 Uluslararası Sergi, 2 Konser, 4 Söyleşi, 2 Sahne Etkinliği, gerçekleştirilmiştir. İki yılda bir düzenlenen Ege Art etkinliği kapsamında açılan standları 40.000'in üstünde kişi ziyaret etmiştir.

15 Temmuz Programı için İzmir Valiliğinde Stand kurulumu yapılmıştır.

5.3.3-Sosyal Alanlarda Hizmetler

Sosyal tesislerden; Atatürk Kültür Merkezi'nde 2023 sanat döneminde 418 etkinlik gerçekleştirilmiş, 124,413 kişi etkinliklerden yararlanmış; KİT-VAK Hasta ve Hasta Yakınları Konukevi'nde 2023 yılında 25.321 kişi konaklamış, E.Ü. Konukevi'nde 2023 yılında 19.806 kişi konaklamış, restoranından 23.764 kişi yararlanmıştır. Mühendislik Kafeteryasından 67.771 kişi, Kışbahçesinden 48.409 kişi yararlanmıştır. Anaokulu'nda 2023 yılı 115 çocuğa bakım ve okul öncesi eğitim hizmeti sağlanmıştır.

Prof. Dr. Sermed AKGÜN Olimpik Kapalı Yüzme Havuzu'nda Ege Üniversitesi mensubu toplam 8.632 ve dışarıdan 5.838 kişi günlük giriş; 47.952 kursiyer ve 9.060 abone kullanımı yapılmış, kulüpler ve fakülte takımları ile 2023 yılında genel toplam olmak üzere **205.889** kişi hizmetlerden yararlandırılmıştır.

2022-2023 Akademik yılında *12 bloktan oluşan Öğrenci Köyü'nde 1.765 yatak kapasitesi* ile barınma hizmeti verilmiştir.

Söz konusu kapasitenin içindeki 57 yatak kapasitesi 24'ü kız, 33'ü erkek olmak üzere organizasyon katı olarak kullanılmıştır.

2022-2023 Akademik yılında 456 öğrenciye klinik açıdan psikolojik danışmanlık hizmeti verilmiş olup, bu kişilerle Toplam pandemi sürecinde online 2.536 psikolojik görüşme yapılmıştır. Öğrenci ve personelin kişisel gelişimlerine katkı sağlamak amacıyla 1 psikolog tarafından online olarak düzenlenen "Kendime İyi Bak" semineri düzenlenmiştir..

Üniversitemizin *Kısmi Zamanlı Statüde öğrenci çalıştıran Birimlerine* kontenjan tahsisleri yapılmış olup, bu statüde çalıştırılmak üzere 345 öğrencinin girişi yapılmıştır. 023 Yılı Kurumun kendi yürüttüğü sosyal sorumluluk projelerinin sayısı 140'dır.

Eğitim, kurs, seminer, vb. öğrenci ve personelin kişisel gelişimlerine katkı sağlamak amacıyla düzenlenen etkinliklere akademik ve idari katılımcı sayısı 762'dir.

Özdere Eğitim ve Dinlenme Tesislerinde 12 Haziran -10 Eylül 2023 tarihleri arasında hizmet vermiş olup, 38 adet 4'er kişilik bungalov tipi odalarda sezon boyunca 7473 kişiye yarım pansiyon konaklama imkanı sunulmuştur. 3361 kişiye de günübirlik hizmet verilmiştir.

Mordoğan Tarımsal Eğitim Tesislerinde 10 Temmuz-10 Eylül 2023 tarihleri arasında hizmet vermiş olup, 27 adet 4'er kişilik odalarda sezon boyunca 880 kişiye yarım pansiyon konaklama imkanı sunulmuştur.

5.3.4-Beslenme Hizmetleri

Ege Üniversitesi Kampüsü içinde yer alan 3 adet öğrenci yemekhanesinde, öğrencilerin sağlıklı, doğru ve ucuz beslenmelerine katkıda bulunmak üzere sabah kahvaltısı, öğle ve akşam yemeği hizmeti verilmektedir. Üniversitemiz, çevre ilçelerde bulunan Aliağa MYO, Bayındır MYO, Bergama MYO, Çeşme Turizm Fakültesi, Ödemiş Sağlık Bilimleri Fakültesi, Gaziemir Havacılık MYO, Sağlık Bilimleri Fakültesi (Karşıyaka Suat Cemile Balcioğlu Yerleşkesi), Ödemiş MYO, Tire MYO ve Urla Denizcilik MYO yemekhanelerinde ise dışarıdan hizmet alımı yolu ile öğrencilere yemek hizmeti verilmektedir.

2023 yılında kampüs ve perifer okullardaki yemekhanelerde öğrencilerimize 1.200.080 öğün/yemek, idari ve akademik personellerimize 290.549 öğün/yemek olmak üzere toplamda 1.490.629 öğün yemek hizmeti verilmiştir..

2022-2023 Akademik döneminde 497 öğrencinin yemek yardımından faydalanması sağlanmıştır. Ayrıca 832 öğrenci özel dernek ve vakıf burslarından faydalandırılmıştır. 8.312 öğrenci Kredi ve Yurtlar Kurumu Bursu, 11.324 öğrenci de Kredi ve Yurtlar Kurumunun Kredisinden faydalanmıştır.

5.3.5-Spor Hizmetleri

Ege Üniversitesi spor etkinlikleri Sağlık Kültür ve Spor Daire Başkanlığı Spor Hizmetleri Şube Müdürlüğü tarafından yürütülmektedir. Spor Hizmetleri Şube Müdürlüğü, Ege Üniversitesi öğrencilerinin ders dışında kalan zamanlarının değerlendirilmesi, beden ve ruh sağlığının korunması ve dengeli gelişmelerine yardımcı olunması amacıyla spor faaliyetlerini organize etmek; üniversite öğretim elemanları ve idari personelin spor tesislerinden yararlanabilmelerini sağlamak; spor tesisleri ile spor alanlarının bakım ve yönetim faaliyetlerini yürütmek üzere görevlidir. Üniversitemizin;

Spor Tesisleri


- Büyük Spor Salonu
- 20 Mayıs Spor Tesisleri
- 50. Yıl Spor Salonu
- Küçük Spor Salonu
- Prof. Dr. Sermed AKGÜN Kapalı Olimpik Yüzme Havuzu
- Yarı Açık Olimpik Yüzme Havuzu
- Atletizm pisti
- Açık ve Kapalı Yeni Tenis Kortları
- Sentetik Çim Futbol Antrenman Sahaları
- Açık koşu parkurları ve çok sayıda açık basketbol ve voleybol sahaları
- Öğrenci Köyü Spor Alanı (basketbol, futbol, voleybol ve tenis)

2022-2023 Akademik yılında Fakülteler ve Yüksekokullar arası öğrenciler ile 2 ayrı branşta (Basketbol, Voleybol (Erkek/Bayan), yer alan 52 takımında 612 sporcu ile 63 müsabaka gerçekleştirilmiştir.

2022-2023 Akademik yılında Türkiye Üniversitelerarası Spor müsabakalarına 16 farklı kategoride 448 erkek, 103 bayan olmak üzere toplam 551 sporcu ile katılım sağlanmıştır (Tablo63). Üniversitede öğrencilere yönelik 2 farklı spor branşında (Basketbol, Voleybol Erkek/Bayan) spor müsabakaları düzenlenmiştir.

Öğrencilere yönelik spor müsabakaları 53 Fakülte / Yüksekokulun katılımı ile gerçekleştirilmiş ve yaklaşık 612 öğrenciye spor müsabakalarına katılma ve spor yapma imkanı sağlanmıştır. 2023 Akademik / İdari spor müsabakalarına yönelik 3 farklı spor branşında (Basketbol, Voleybol, Futsal) 48 spor müsabakası düzenlenmiş ve 40 Fakülte/İdari Birimin katılımı ile gerçekleştirilmiştir. Bu müsabakalarda 480 personelin spor müsabakalarına katılımı sağlanmıştır.

Spor tesislerinde öğrencilere yönelik olarak randevulu sistem ile Voleybol, Basketbol ve Futbol çalışmaları için ücretsiz salon kullanımı hizmetine başlanılmıştır.



Tablo 63 Öğrenci Spor Faaliyet Bilgileri

Öğrenci Spor Faaliyet Bilgileri (2022-2023 Akademik Yılı)			
Katılan Spor Faaliyeti Adı	Müsabakalara Katılan Sporcu Sayısı	Kazanılan Müsabakanın Derecesi	
		Takım	Ferdi
Öğrenci Basketbol Müsabakaları	192		
Öğrenci Voleybol (Erkek) Müsabakaları	204		
Öğrenci Voleybol (Bayan) Müsabakaları	216		
Üniversitelerarası Spor Müsabakaları	551	2 birincilik	5 birincilik
		1 ikincilik	2 ikincilik
		2 üçüncülük	7 üçüncülük
Toplam	1.163	5	14

Üniversitemizde 2022-2023 Akademik yılı, toplam etkinlik sayısı 544 iken üye sayısı 20.341'dir, aşağıdaki tabloda ayrıntılı olarak sunulmuştur (Tablo 64).

Tablo 64 Kültürel Ve Sportif Öğrenci Toplulukları

ÖĞRENCİ TOPLULUKLARI (2022-2023 Akademik Yılı)			
	Topluluk İsimleri	Etkinlik sayısı	Üye Sayısı
1	Arama Kurtarma Topluluğu	7	243
2	Arkeoloji Topluluğu	3	179
3	Astronomi Topluluğu	9	152
4	Atasagun Kültür ve Sağlık Topluluğu	2	148
5	Atatürkçü Düşünce Topluluğu	2	26
6	Avrupa Teknoloji Öğrencileri Topluluğu	9	377
7	Avrupa Tıp Öğrencileri Topluluğu	18	368
8	Bilim ve Teknoloji Topluluğu	1	135
9	Birgi Topluluğu	3	74
10	Bisiklet Topluluğu	11	364
11	Biyoloji Topluluğu	0	39
12	Biyomühendislik Topluluğu	14	305
13	Blockchain Topluluğu	3	200
14	Capoeira Topluluğu	5	75
15	Coğrafya Topluluğu	PASİF	0
16	Çocuk Eğitimi Topluluğu	1	193
17	Dil ve Tarih Topluluğu	7	230
18	Doğa ve Dağcılık Topluluğu	13	343
19	Ebelik Topluluğu	2	221
20	Eczacılık Topluluğu	0	29
21	Ege Çeviri Topluluğu	5	303
22	Ege Odyoloji Topluluğu	4	80
23	Ege Savunma Teknolojileri Topluluğu	11	705
24	Ege Siber Güvenlik Topluluğu	1	380

25	Ege Tıp Çocuk Etkinlikleri Topluluğu	6	320
26	Ege Tıp Öğrencileri Topluluğu	31	358
27	Elektronik Sporlar Topluluğu	PASİF	0
28	Erasmus Topluluğu	3	61
29	Felsefe Topluluğu	1	149
30	Fizik ve İnovasyon Topluluğu	6	253
31	Fizyoterapi ve Rehabilitasyon Topluluğu	1	123
32	Fotoğraf Topluluğu	10	723
33	Gastronomi Topluluğu	30	583
34	Gataway Kariyer Topluluğu	PASİF	0
35	Genç Fütürizm Topluluğu	PASİF	0
36	Genç Kızılay Topluluğu	PASİF	0
37	Genç Kimyagerler Topluluğu	8	288
38	Genç Tema Topluluğu	8	504
39	Genç Yeşilay Topluluğu	0	25
40	Girişimcilik Topluluğu	7	1196
41	Havacılık Topluluğu	13	320
42	Hayvan Hakları Topluluğu	2	81
43	Hemşirelik Topluluğu	9	157
44	Hesira-Ağız ve Diş Sağlığı Topluluğu	1	131
45	Hip Hop Topluluğu	3	191
46	IAESTE LC Ege Topluluğu	0	35
47	IEEE Ege Topluluğu	34	464
48	İklim ve Sıfır Atık Topluluğu	PASİF	0
49	İsimsizler Topluluğu	PASİF	0
50	İstatistik ve Araştırma Topluluğu	PASİF	0
51	İşletme Topluluğu	4	113
52	Kadın Çalışmaları Topluluğu	0	27
53	Kalite Topluluğu	4	60
54	Karikatür ve Mizah Topluluğu	22	837
55	Kimya Mühendisliği Topluluğu	25	470
56	Kurgu Eserler Kültürü Topluluğu	1	190
57	Lojistik Topluluğu	4	220
58	LÖSEV Gönüllüleri Topluluğu	7	413
59	Mağara Araştırma Topluluğu	15	328
60	Moda ve Tasarım Topluluğu	3	140
61	Modern Dans ve Dans Tiyatrosu Topluluğu	1	79
62	Müzik Topluluğu	0	25
63	Ombudsmanlık Topluluğu	PASİF	0
64	Psikolojik Danışma Topluluğu	8	443
65	Reklam Durağı Topluluğu	2	85
66	Resim Topluluğu	4	154
67	Sağlıklı Yaşam ve Beslenme Topluluğu	10	215
68	Sanat Tarihi Topluluğu	3	281
69	Sanat ve Tasarım Topluluğu	3	41
70	Satranç Topluluğu	PASİF	0

71	Sinema Topluluğu	10	589
72	Sosyal Danslar Topluluğu	2	639
73	Sosyal Medya ve İletişim Topluluğu	10	608
74	Sualtı Topluluğu	6	305
75	Tarım Topluluğu	12	523
76	Tekstil Topluluğu	11	264
77	Tiyatro Topluluğu	7	80
78	Toplum Gönüllüleri Topluluğu	3	63
79	Türk Bitiği Topluluğu	PASİF	0
80	Türk Halk Dansları Topluluğu	3	186
81	Türk Tıp Öğrencileri Ege Yerel Birliği Topluluğu	20	406
82	Uluslararası İlişkiler Topluluğu	11	264
83	Viyana Valsi Topluluğu	6	340
84	Yapay Zeka Topluluğu	9	443
85	Yapı Topluluğu	4	94
86	Yaratıcı Drama ve Doğaçlama Tiyatro Topluluğu	4	41
87	Yelken Topluluğu	6	219
	Yeniler Topluluğu	0	25
	Toplam	544	20.341

5.3.6-Üniversitemizin Sağlık Hizmetleri

Ege Üniversitesi Tıp Fakültesi Hastanesinde cerrahi bilimler, dahili bilimler ve temel tıp bilimleri başta olmak üzere tüm branşlarda 43 anabilim dalı, bunlara bağlı 44 bilim dalı olmak üzere Toplam 87 birim hizmet vermektedir.

Ege Üniversitesi Hastanesi, Sağlık Bakanlığı, Sağlık Hizmetleri Genel Müdürlüğü, Sağlıkta Kalite, Akreditasyon ve Çalışan Hakları Dairesi Başkanlığı tarafından yapılan "Sağlıkta Kalite Değerlendirmesi" sonucunda A Plus Hastane olarak konumunu güçlendirmiştir.

Sağlık Uygulama ve Araştırma Merkezi Müdürlüğümüz, Sağlıkta Kalite Standartları değerlendirmesinden 96,36 puan olarak Sağlık Turizmi yetkinliği ile A Plus Hastane olarak misyonuna devam etmektedir.

Ege Üniversitesi Dış Hekimliği Fakültesi, Academic Ranking of World Universities (ARWU) tarafından yayınlanan "2023 yılı Akademik Konuların Küresel Sıralaması" raporunda "Dış Hekimliği" alanında dünyada ilk 300'de, Türkiye'de ise 3'üncü sırada yer almıştır. ShanghaiRanking olarak bilinen "Akademik Konuların Küresel Sıralaması 2023"te Üniversitemiz Dış Hekimliği alanında Türkiye'den sadece 3 üniversite sıralamaya girebilmiştir.

Öğrenciler herhangi bir sağlık sorunu ile karşılaştığında yerleşke içerisinde yer alan EÜ Tıp Fakültesi Yerleşke Polikliniğine ve EÜ Dış Hekimliği Fakültesi Polikliniğine TC kimlik numarası ile başvurabilmektedir. Herhangi bir sosyal güvencesi bulunmayan (ebeveynlerinin güvencesi altında olmayan ve 25 yaşın üzerinde olan) öğrenciler Sağlık, Kültür ve Spor Daire Başkanlığı'na başvurarak sağlık kartesi çıkartabilmektedirler. Sosyal güvencesi olmayan öğrencilerin tanı ve tedavi ödemeleri Ege Üniversitesi tarafından karşılanmaktadır.

5.3.7-Barınma Hizmetleri

Öğrencilerimizin barınma ihtiyacını karşılamak üzere 2006 - 2007 öğretim yılında faaliyete geçen Ege Üniversitesi Öğrenci Köyü, bünyesinde bulunan 12 blok, idari birim ve sosyal tesis ile 1.999 öğrenciye hizmet vermektedir.

2022-2023 Akademik yılı içerisinde Toplamda 8 öğrenciye Yurt Yönetim Kurulu kararı ile ücretsiz konaklama verilmiştir.

Üniversitemizin öğrenci yurdu kapasitesine ait veri aşağıdaki tablolarda sunulmuştur (Tablo 65).

Tablo 65 Öğrenci Yurtları

Ege Üniversitesi Öğrenci Köyü (2022-2023 Akademik yılı)		
Blok (Bina)Sayısı	Kapalı Alanı/m ²	Yararlanan Kişi
12	27.624	1.999



5.4-Topluma Yönelik Hizmetler

Ege Üniversitesi'nin misyonunda "...elde ettiği birikimini toplumun yararına sunan..." ve üniversitemiz vizyonunda "...bölgenin ekonomik, sosyal ve kültürel yaşamına katkıda bulunan..." ifadeleri doğrultusunda toplumsal katkı politikaları kapsamında topluma faydalı ve insan odaklı çalışmalar yapılmaktadır.

Ege Üniversitesi 2019-2023 Stratejik Planı'nda "toplumsal katkı" ayrıca vurgulanmış ve beş stratejik amaçtan biri olan "AMAÇ 5: Eğitim ve araştırma çıktılarının topluma katkıya dönüşmesini sağlamak" bu konuya ayrılmıştır. Stratejik Amaç 5 içinde ayıca "Hedef 5.1: Sağlık alanında sunulan toplumsal hizmetlerden memnuniyet oranının en az %90 olması" ve "Hedef 5.2: Topluma katkı alanında paydaşlarla ilişkilere yönelik faaliyetlerin niteliğinin ve niceliğinin geliştirilmesi" yer almaktadır.

Ege Üniversitesi Kalite Politikası Belgesinde yer alan "Toplumsal hizmeti etkin, verimli ve ölçülebilir standartlarda sunan", "Küresel düzeyde AR-GE çıktılarında ulaşılması için disiplinler arası, yenilikçilik ve girişimcilik odaklı, üniversite-sanayi-kamu işbirliğini güçlendiren araştırmaları destekleyen ve toplumun refah düzeyini arttıran çıktılar üretmeyi hedefleyen", "Tüm paydaşlarının memnuniyet, aidiyet ve bağlılık duygusunu geliştiren" maddeleri doğrudan üniversitenin toplumsal katkı politikasını oluşturmaktadır.

Ege Üniversitesi'nin eğitim birimleri, stratejik plan ve politika belgelerinde (Ar-Ge ve Kalite) yer alan toplumsal katkı strateji ve politikalarını eğitim-öğretim ve araştırma politikaları ile ilişkilendirip misyonlarına yansıtmıştır. Ayrıca Ar-Ge Strateji Belgesi'nde ve Üniversitemizin özgün bir uygulaması olan "Ege Modeli"nde de görüldüğü gibi toplumsal katkı araştırma politikalarıyla bütünleştirilmiştir.

Ege Üniversitesi 2019 yılında eğitim ve araştırma-geliştirme faaliyetleri için beşten yirmi altıya çıkarılan öncelikli alanlar içerisinde bulunan maddeler doğrudan toplumsal katkı odaklı olarak belirlenmiştir. Bu maddeler aşağıda belirtilmiştir:

Madde 11. Toplum Sağlığına Yönelik Koruyucu Tıp Uygulamaları

Madde 16. Bulaşıcı Hastalıkları Önleme ve Tedavi Yöntemleri

Madde 18. Aşı Geliştirilmesi, Üretim Teknolojileri ve Uygulamaları

Madde 19. Madde Kullanımı ve Bağımlılık araştırmaları

Madde 21. Sağlık Okuryazarlığı

Madde 23. Toplum

Madde 24. Eğitim (Ör: 24.5. Çocukların Eğitimi)

Madde 25. Dil, Kültür ve Sanat (Ör: Kültür Varlıklarının Ortaya Çıkarılması, Tanıtılması ve Korunması)

Ege Üniversitesi toplumsal katkısını ana hizmet alanları olan Eğitim ve Ar-Ge çalışmaları dışında aşağıdaki üç başlık altında hayata geçirmektedir:

1. Topluma doğrudan sunulan hizmetler,
2. Toplumsal bilgilendirme ve eğitim hizmetleri,
3. Sosyal sorumluluk projeleri.

5.4.1-Sağlık Alanında;

Ege Üniversitesi Hastanesi (Sağlık Uygulama ve Araştırma Merkezi Müdürlüğü);

195'i yoğun bakım olmak üzere toplam 1.964 yatak sayısı (45 ameliyathane yatağı) ile Ege Bölgesinin en büyük hastanesi olarak hizmet vermektedir. Hastanemiz 1964 yılında kurulmuş olup, 41 Ana Bilim Dalı Başkanlığı ve 36 Bilim Dalı Başkanlığı tarafından

Ege Üniversitesi Hastanesi, A Plus Hastane olarak misyonuna devam etmekte olup, verdiği sağlık hizmetinin büyüklüğü, SGK verilerine göre Ege bölgesinin en büyük sağlık kurumu olmasını sağlamaktadır. Sağlık hizmetinin, %25'i ayakta %75'i ise yatan hasta geliri olarak bütçeye yansımıştır. Bu dağılım hastanemizin gerçek 3. basamak hizmetlerini vermekte olduğunun bir kanıtıdır.

Hastanemizin verdiği ayakta tedavi hizmetlerinden 2023 yılında 1.117.486 hasta yararlanmıştır. Yatan hasta hizmetlerinden yararlanan hastaların sayısı ise 60.639 kişidir. Bu sağlık hizmetini veren Hastanemizi, başta Tıp Fakültesi öğrencileri ve asistanları olmak üzere, birçok Hemşirelik Fakültesi ve benzeri Sağlık Meslek Yüksekokul öğrencileri de eğitim alanı olarak kullanmaktadır.

Hastanemizin, sağlık alanlarına ait bilgileri aşağıdaki tabloda sunulmuştur (Tablo 66)

Tablo 66 Tıp Fakültesi /Hastane Sağlık Alanları

Ege Üniversitesini Hastanesi (Tıp Fakültesi) Sağlık Alanları (2023 yılı)		
BÖLÜMLER (Hastane)	Sayı	Kapalı Alanı/m ²
Acil Servis	2	5333
Yoğun Bakım	22	4517
Klinik	17	57398
Ameliyathane	16	1820
Poliklinik	34	12136
Laboratuvar	210	9030
Radyoloji	2	2400
Mutfak	1	2193
Nükleer Tıp	1	2060
Sterilizasyon	1	780
Eczane	1	3534
Kan Merkezi	1	437
Kan Örnek Alma	2	960
Başhekimlik Yanık merkezi	1	2117
Çamaşırhane	1	540
Diğer (Merdiven, hol, asansör, genel WC, bağlantı holü, vs.)		152822
Toplam	312	215.077

Tetkik sayısında ise laboratuvar birimi ilk sıradadır ve aşağıdaki tabloda ayrıntılı olarak sunulmuştur (Tablo 67).

Tablo 67 Ege Üniversitesi Hastanesinde sunulan Sağlık Hizmetleri

Ege Üniversitesi (Sağlık Uygulama Araştırma Merkezi) Hastanesinde Sunulan Sağlık Hizmetleri(2023 yılı)			
Birim	Yatak Sayısı	Hasta Sayısı	Tetkik Sayısı
Acil Servis	106	204051	588.796
Yoğun Bakım	195	13076	69.366
Klinik	1.614	71.139	5.430.360
Ameliyathane	45	63.543	125,149
Poliklinik		1.074.811	2.676.303
Laboratuvar		1.998	16.546.719
Radyoloji Ünitesi		4.143	978.398
Nükleer Tıp Bölümü	4	1.805	51.741

Hastanemizin koridorlarında 2023 yılında hastalıklarla ilgili ve aynı zamanda önemli gün ve haftalarda da toplumu bilgilendirici programlar sosyal hesaplardan, web sayfasından paylaşılmıştır. Ege Üniversitesi Hastanesinde Meme Kanseri, Prematüre Bebek, Diyabet vb. günlerde farkındalık oluşturmak adına, Hastanemiz dış kapısı renklendirilmiştir. Hastane koridorlarındaki televizyonlarda Pandemi sürecinden edindiğimiz "Sosyal Mesafe ve Hijyen Kuralları", "Kan Bağışı" ve "Sağlık İçin Yürüyüş" adlı sosyal mesaj içeren bilgilendirme görselleri yayınlanmıştır. Çeşitli hastalıklarla ilgili olarak sağlıkta önemli gün ve haftalarda toplumu bilgilendirici programlar sosyal hesaplardan ve web sayfasından paylaşılmıştır.(2023 yılı).

Diş Hekimliği Fakültemiz,

Tüm Ege Bölgesine hizmet vermektedir. Bünyesinde; Ağız Diş ve Çene Cerrahisi, Protetik Diş Tedavisi, Periodontoloji, Ortodonti, Pedodonti, Ağız, Diş ve Çene Radyoloji, Restoratif Diş Tedavisi ve Endodontiden oluşan 8 Anabilim Dalı bulunmaktadır.

Diş Hekimliği Fakültemiz, Dünya'nın ve Avrupa'nın en gelişmiş ülkeleri standartlarında hizmet sunmakta ve yılda ortalama 100.000 hastaya hizmet vermekte olan Sağlık Bakanlığı Sağlıkta Verimlilik, Kalite ve Akreditasyon Daire Başkanlığı'nın "Sağlıkta Kalite Değerlendirmesi" sonucunda, 2019 yılından beri "A Plus" niteliğinde ve 2023 yılında Tam Akreditasyon olarak hizmet vermektedir.

Diş Hekimliği Fakültemizde, yurtdışından sağlık hizmeti almak isteyen hastalara ve Türkiye'de yaşayan yabancılara cevap verebilecek kurumsal organizasyon sisteminin hayata geçirilmesi ile özel sağlık kuruluşları ve yurt dışından başvuracak hastalar için Uluslararası Sağlık Turizmi Birimi faaliyetleri artarak devam etmiştir.

2023 yılında Diş Hekimliği Fakültemizin sağlık alanları aşağıdaki tabloda sunulmuştur (Tablo 68).

Tablo 68 Diş Hekimliği Fakültesi Sağlık Alanları

Diş Hekimliği Fakültesi Sağlık Alanları (2023 yılı)		
Bölümler- Diş Hekimliği	Sayı	Kapalı Alanı/m ²
Ameliyathane	2	131,52
Poliklinik	20	5.421,90
Laboratuvar	6	600
Radyoloji	1	95,04
Mutfak	1	390
Sterilizasyon	1	47,26
Çamaşırhane	1	51,94
Diğer		6.831
Toplam	32	13.290,16

Fakültemiz web sayfasındaki hasta bilgilendirme linkleri, on-line randevu sistemi ve hasta takip programı sunulmakta ve 2023 yılında Üniversitemiz personeline öncelikli randevu sistemi ve poliklinik hizmeti sunulmuştur.

Ege Üniversitesi bünyesinde, Sağlık Uygulama ve Araştırma Merkezi (Ege Üniversitesi Hastanesi ve Dış Hekimliği Fakültesinde) sağlık hizmetleri kapsamında toplam **1.588.575** hasta tedavi olmuştur. Aşağıdaki tabloda ayrıntılı olarak sunulmuştur (Tablo 69).

Tablo 69 Üniversitede Sağlık Birimlerinde Hizmet Verilen Hasta Sayıları

Üniversitede Sağlık Birimlerinde Hizmet Verilen Hasta Sayıları (2023 yılı)					
Hasta/Hastane (2023)	Erişkin Hastanesi	Çocuk Hastanesi	Dış Hekimliği Fakültesi	Kampüs Poliklinik Hasta Sayısı	Toplam
Yatan Hasta	60.639	10.837			71.476
Ayaktan Hasta	1.117.486	162.663	93.260	9.391	1.382.800
Ameliyat Sayısı	118.959	6190	9.150		134.299
Toplam	1.297.084	179.690	102.410	9.391	1.588.575

5.4.2-Süreklî Eğitim Hizmetleri

Ege Üniversitesi Süreklî Eğitim Merkezi 2001 yılında kurulmuş olup, Üniversitemizin uzmanlaştığı alanlardaki yetkin akademisyenlerinin bilgi birikimleri vasıtasıyla, bireylerin dünyada yaşanan hızlı değişimin gerektirdiği bilgi, beceri ve yetkinliklerini geliştirmelerine katkı sunmaktadır. EGEM'in eğitimlerinden üniversite öğrencileri, Kamu-Özel kurum ve kuruluşlarında çalışan personel, üniversite eğitimi almayan ancak belli konularda donanımına sahip olmayı planlayan bireyler faydalanmaktadır. Bireysel ve kurumsal eğitim programlarımızın yanı sıra Ege Üniversitesi idari ve akademik personeline yönelik hizmet içi eğitim programları ile de üniversitemize katkı sunmaktadır.

EGEM'de yüzyüze, uzaktan senkron eğitimlerin yanı sıra Ege Üniversitesi'nin kendi alt yapısına entegre asenkron eğitimler gerçekleştirilmektedir. Asenkron eğitimlere, Ege Üniversitesi Akademi TV üzerinden herhangi bir zaman sınırlaması olmaksızın süreklî biçimde biçim de ulaşılabilmektedir. E-Devlet üzerinden sorgulanabilir E-Sertifika sistemi uygulanmaktadır.

2023 yılında EGEM'de 159 ayrı içerikte eğitim açılarak 30.358 kişiye sertifika verilmiştir. EGEM eğitimleri arasında 2023 yılında Mesleki Gelişim Eğitimleri, Sağlıklı Yaşam Eğitimleri, Spor Eğitimleri, Yabancı Dil Eğitimi, Kişisel Gelişim Eğitim'leri ve Beceri Kazandırma Eğitim'leri yer almaktadır.

Sertifikalı Eğitim faaliyetlerinin yansira 2023 yılında EGEM, 40 Sosyal Sorumluluk Projesi, 3 uluslararası kongre çalışmalarında yer almış, dezavantajlı gruplara yönelik sosyal entegrasyon ve kapsayıcılığa ilişkin 58 faaliyet gerçekleştirilmiştir.

Ege Üniversitesi Süreklî Eğitim Merkezi (EGEM) son beş yılda çocuklardan 60 yaş üstüne verilen eğitimler ile kayda değer ivme kazanmış ve 2023 yılında 25.837 sertifika sayısına ulaşmıştır.

5.4.3- Halkla İlişkiler

Ege Üniversitesi, *Halkla İlişkiler* alanında tüm paydaş ve hedef kitlelerine yönelik aktif ve planlı çalışmalar yürütmektedir. Üniversitemizde, 2022-2023 Akademik yılı döneminde kurum içinde aidiyet duygusunun geliştirilmesi, kurumsal bilgilerin yanı sıra kurum dışından ya da kurum içindeki diğer birimlerden gelen bilgilerin paylaşılması, kurumdaki öneri ve taleplere ilişkin çalışmaların yürütülmesi vb. görevleri, kurum dışında ise kurum imajının güçlendirilmesi ve en iyi şekilde temsil edilmesine yönelik çalışmalar gerçekleştirilmiştir.

Halkla İlişkiler Şube Müdürlüğü tarafından 2023 yılında Toplam 211 etkinlik gerçekleştirilmiştir.

Kurum içi ve kurum dışı gelen resmi duyuruların ilgili birimlere duyurusunun yapılması amacıyla 1344 resmi yazışma yapılmış, 47 adet kurumsal indirim sözleşmesi imzalanmış; 787 Turkuaz Masa başvurusunun 744 tanesi ilgili birimlerle iletişime geçilerek cevaplanmış; e-posta iletişim adresinden 1.277 adet günlük duyuru yapılmış; 42.231 internet, 8.943 yazılı basın haberi derlenmiştir.

5.4.4- Sosyal Sorumluluk ve Topluma Yönelik Hizmetler

Üniversitenin tüm akademik birimlerinde (fakülte, yüksekokul, meslek yüksekokulu) eğitim müfredatlarında zorunlu ya da seçmeli olarak yer alan “Topluma Hizmet Uygulamaları” dersi eğitim planında öğrenciler toplumsal katkı sağlayacak sosyal sorumluluk projelerini Üniversitemizde 2022-2023 Akademik yılı döneminde de Ege Üniversitesi Sosyal Sorumluluk Projeleri Koordinatörlüğü işbirliği ve denetimi altında gerçekleştirmektedir. Üniversitenin enstitüleri, çeşitli uygulama ve araştırma merkezleri ve “koordinatörlükleri” aracılığıyla da sosyal sorumluluk projeleri gerçekleştirilmektedir.

Bu kapsamda; **Sosyal Sorumluluk Projeleri Koordinatörlüğü'nün** kontrol ve denetiminde 2023 yılında üniversitemizin akademik birimleri (fakülteler, yüksekokullar, meslek yüksekokulları, enstitüler), koordinatörlükleri, uygulama ve araştırma merkezleri, öğrenci toplulukları tarafından en az iki ay süreli ve belirli bir bütçe dâhilinde 1.196 adet sosyal sorumluluk projesi yürütülmüştür.

Yüksek Öğretim Kurulu İzleme ve Değerlendirme Kriterleri ile Araştırma Üniversiteleri Performans Göstergeleri kapsamında yer alan “Öğrencilerin Yaptığı Sosyal Sorumluluk Proje Sayısı” göstergesine ilişkin koordinatörlüğümüz tarafından yapılan çalışmalar ile proje başvuru ve değerlendirmesine yönelik süreçler tanımlanmıştır. Üniversitemiz akademik birimleri (fakülteler, yüksekokullar, meslek yüksekokulları, enstitüler), öğrenci toplulukları, uygulama ve araştırma merkezleri tarafından 1.681 adet öğrenci sosyal sorumluluk projesi yürütülmüştür.

Yüksek Öğretim Kurulu İzleme ve Değerlendirme Kriterlerine göre topluma katkı kapsamında gerçekleştirilebilecek diğer etkinlikler Dezavantajlı Grup Faaliyetleri olarak isimlendirilmekte, üniversitemiz öğretim elemanları tarafından gerçekleştirilen bu faaliyetler Sosyal Sorumluluk Projeleri Koordinatörlüğü tarafından kayıt altına alınmaktadır. 2023 yılında bu kapsamda 904 adet Dezavantajlı Grup Faaliyeti gerçekleştirilmiştir.

Ege Üniversitesi Gözlemevi Uygulama ve Araştırma Merkezi (Gözlemevi)

2023 yılında 19 sosyal sorumluluk projesinin devam ettiği Gözlemevimize 35 Bin ziyaretçi kabul edilmiş, programlı düzenli eğitim verilmiştir. Bununla birlikte, Gözlemevine gelme imkânı olmayan 28 Bin öğrenciye de ulaşılarak ilk kez teleskop ile tanışmaları ve uzayı

gözlemlenmeleri sağlanmıştır.

Ege Üniversitesi Rektörlüğü Botanik Bahçesi ve Herbarium Uygulama ve Araştırma Merkezi'nde 2023 yılı içerisinde; anaokulu, ilkokul, ortaokul, lise, üniversite ve özel eğitim kurumlarından gelen 6.500 kişiye botanik bahçesinde rehberlik ve eğitim hizmeti verilmiştir. Merkezimizin Ödemiş-Bozdağ-Gölcükte Bulunan “Bengisu Uydu Bahçesi'nde restorasyon çalışmalarının planları yapılmıştır. Bu alanda, başta Bozdağ'dan olmak üzere Türkiye'nin çeşitli yerlerinden ağırlıklı olarak nadir ve endemik olan geofit bitkiler getirilerek koleksiyonun artırılmasına devam edilmiştir.

Çevre Sürdürülebilirlik Konuları Kapsamında; Ege Üniversitesinde “Sıfır Atık” çalışmaları, Üniversitemizin tüm birimlerinde, Atık Yönetimi Yönetmeliği kapsamında, 2023 yılında da devam ettirilmiştir.. Ayrıca, “Sıfır Atık” konusunda Üniversitemiz birimleri nezdindeki eğitim ve farkındalık çalışmaları da 2023 yılında sürdürülmeye devam ettirilmiştir.

“Çevre konuları ve Yeşil Üniversite” ile ilgili yapılan çalışmaların değerlendirildiği, Çevre konuları ve Yeşil Üniversite ile ilgili yapılan çalışmaların değerlendirildiği, 2023 yılında ise

Greenmetric sıralamasında 8.400 puanla 1.183 Üniversite arasında **96'**nci sırada yer almıştır.

Çevre Sorunları Uygulama ve Araştırma Merkezimizde «ÇEVMER Perşembe Seminerleri» isimli **16** adet seminer gerçekleştirildi.

Atık Pil ve Akümülatörlerin Kontrolü Yönetmeliği gereği atık pillerin toplanması, taşınması ve geri kazanımı/ber- tarafı konularını kapsamında, 2023 yılında çalışmalar yapılmış ve Üniversite kampüsümüzdeki atıkların geri dönüştürülme amacı ile 3 adet mobil atık getirme merkezinin kurulumu ve gıda atıklarının tekrar çevreye kazandırılması için de kompost makinesinin kurulumu ve aktif çalışması için süreç takip edilip gerekli destek verilmiştir.

Botanik Bahçesi ve Herbarium Merkezi'nde gezi için kayıt yaptıran okullarımız bu merkezlerimizi ücretsiz ziyaret edebilmişlerdir. Üniversitenin vitrini konumunda olan bir kuruluş olan müzemize 2023 yılında yaklaşık 30,000 ziyaretçi kabul edilmiştir.

Merkezimizin bünyesinde yer alan **Tabiat Tarihi Müzemi**, toplumun her kesiminin eğitimine katkıda bulunan Türkiye'deki üniversiteler bünyesinde tek Tabiat Tarihi Müzesi unvanını korumaktadır. Müzemi, Dünya'da birçok Üniversite müzesinin üye olduğu, kısa adı UMAC olan (Üniversite müzeleri ve koleksiyonları) kuruluşa Türkiye'deki üniversiteler içinde üye olan ikinci müzedir.

Üniversitemizin tüm birimlerinde 2022-2023 Akademik yılı döneminde; eğitim, sağlık hizmetleri, sosyal sorumluluk, çevre kapsamında araştırma, sertifikasyon ve proje çalışmalarıyla topluma katma değerli sürdürülebilir hizmetler sunulmuştur.

5.5- Adli ve Yargı Hizmetleri

Üniversitenin taraf olduğu her türlü adli ve idari davanın açılmasını, takip edilmesini ve Üniversitenin menfaatleri doğrultusunda sonuçlandırılmasını kapsayan adli ve idari yargı mercileri nezdinde yürütülen hukuki bir süreçtir.

Hukuk Müşavirliğimiz, yasal düzenlemeler doğrultusunda hareket ederek, idarenin taraf olduğu hukuki ihtilaf sayısının en aza indirilmesi için Üniversitemizin tüm çalışanlarına hukuki destek vermek, sorumlu olduğu iş ve işlemleri eksiksiz ve zamanında yapmaktır.

2023 yılı içinde yürütülen davalar ve sonuçlarına ilişkin veriler aşağıdaki tablolarda sunulmuştur (Tablo70).

Tablo 70 Yürütülen Davalar

Yürütülen Davalar (2023 Yılı)							
Davacılar	Önceki Yılların Devir	Açılan	Toplam	Sonuçlandı	Devam Eden		
				İşl.Kalktı	İlk Mah.	Üst Mah.	Toplam
Akademik	86	117	203	80	53	70	123
İdari	93	127	220	82	45	93	138
Öğrenci	16	15	31	5	5	21	26
Üniversite	100	42	142	38	62	42	104
Üniversite Dışı	186	142	328	33	67	228	295

Tablo 71 Sonuçlanan Davalar

Toplam Sonuçlanan Dava Sayısı (2023 yılı)				
Davacı	Kazanılan	Kaybedilen	Toplam	Kazanma oranı
Akademik	31	28	59	53%
İdari	82	92	174	47%
Öğrenci	11	12	23	48%
Üniversite	44	15	59	75%
Üniversite Dışı	82	41	123	67%
Toplam	250	188	438	57%

6- Yönetim ve İç Kontrol Sistemi

Kamu Mali Yönetim Sistemimiz, uluslararası standartlar ve Avrupa Birliği müktesebatına uygun bir şekilde, 5018 sayılı Kamu Mali Yönetimi ve Kontrol Kanunu ile kökten değiştirilmiştir.

Bu düzenlemelerin bir parçası olarak, kamu kurumlarında uygulanması öngörülen “İç Kontrol Sistemi” nin kurulması ve işletilmesi için, yasal düzenlemelere paralel olarak Üniversitemizde de hazırlık çalışmalarına başlanmış ve getirilen iç kontrol kriterlerine uygun olarak çeşitli çalışmalar yürütülmüştür.

2012 yılında ise, yine gönüllülük esasına göre görevlendirilen akademisyenlerden oluşturulan İç Kontrol İzleme ve Yönlendirme Kurulu kurulmuştur.

2012 yılında iç kontrol rehberinin yayınlanması ile uyum eylem planında ilk revizyon yapılmış, 2016 ve 2019 yıllarında da eylem planı revize edilmiştir.

Program bütçe sistemine geçiş çalışmaları kapsamında, Cumhurbaşkanlığı Strateji ve Bütçe Başkanlığı tarafından konu ile ilgili olarak yazılım programı hazırlanmış olup 2021 yılı bütçe ve performans programı hazırlıkları, takibi ve değerlendirilmesi bu sistem üzerinden yürütülmüştür.

Bütçe ve Yatırım Programı Hazırlama Rehberi ilkelerine göre ve stratejik plan ve performans programına uygun olarak yıllık bütçeler hazırlanmıştır.

2023 yılında, Üniversitemizde ön mali kontrol çalışmaları ilgili yönetmelikte belirtilen usul, esas ve parasal sınırlara göre yürütülmüştür.

2023 yılında, stratejik plan, faaliyet raporu, performans programı gibi raporlama ve düzenlemeler periyodik olarak gerçekleştirilmiştir.

İç kontrol bileşenlerine yönelik çalışmalar, 2023 yılında Personel Daire Başkanlığı ve İnsan Kaynakları Koordinatörlüğü ve ilgili birimler ile koordineli çalışmalar yürütülmüştür. Üniversitemizin 2019-2023 Stratejik Planında yer alan stratejik risklere göre, üniversitemizin risklerinin belirlenmesi amacıyla birim bazlı istenmiş ve Üniversitemizin Risk Kaydı Formu (2023 yılı) hazırlanmıştır.

Üniversitemizin 2023 yılı faaliyet sonuçlarının ve değerlendirmelerinin yer aldığı Faaliyet Raporu birimler tarafından hazırlanmış, birim raporları birleştirilerek Üniversitemizin Faaliyet Raporu hazırlanmış ve yayımlanmıştır.

Üniversitemizin 2019-2023 Stratejik Planı 2021 yılında güncellenmiş ve 2023-2023 yıllarında güncellenen plan uygulanmaktadır. Bu kapsamda, Performans Göstergelerinin 2023 yılı gerçekleşme verileri birimlerden güncellenen plana göre toplanmış ve Üniversite Raporu hazırlanmıştır.



AMAÇ VE HEDEFLER



A-TEMEL POLİTİKA ve ÖNCELİKLER

Ege Üniversitesi'nin 2019-2023 yıllarını kapsayan stratejik plan güncellenmiştir. Üniversitemizin 2022-2023 dönemini kapsayan Stratejik Planında da araştırma alanının öne çıkmasını destekleyecek amaç ve hedeflere öncelik verildiği görülmektedir.

Araştırma alt yapısının güçlendirilmesi ve kalitesinin artırılması hedeflenirken, eğitim kalitesi de arttırılmaya devam edilecektir.

Bu iki alanı destekleyecek olan yönetsel süreçler geliştirilecek ve böylece Ege Üniversitesi'nin, bütüncül bir yaklaşımla gelişmesi sağlanacaktır.

Ege Üniversitesinin hedefi; kalite ve akreditasyonu önceleyen, öğrenci odaklı ve önde gelen bir "Araştırma Üniversitesi" olmaktır.

EGE ÜNİVERSİTESİ EĞİTİM-ÖĞRETİM POLİTİKASI

Ege Üniversitesi; mesleğinin gerektirdiği bilgi, beceri ve yetkinliklere sahip, yaratıcı ve eleştirel düşünebilen, araştırma yetkinliği olan, öğrenmeyi öğrenen, üretken, çevreye ve toplumsal sorunlara duyarlı, insan haklarına saygılı bireyler yetiştirmeyi hedeflemektedir. Üniversitemizin bu hedef doğrultusundaki "eğitim-öğretim politikası", aşağıda belirtilen ana unsurları kapsamaktadır:

- Eğitim ve öğretim programlarını çağın gereksinimlerini dikkate alarak tasarlamak, uygulamak, izlemek ve sürekli olarak iyileştirmek,
- Eğitim ve öğretim programları ile araştırma faaliyetleri arasında ilişki kurmak,
- Öğrenme ve öğretme süreçlerinde çeşitli yöntem, teknik ve etkileşimli araçlar kullanarak aktif ve zenginleştirilmiş etkinlikler yoluyla öğrenmenin zevkli, verimli ve kalıcı olmasını sağlamak,
- Eğitim ve öğretimde dijitalleşme olanaklarını artırmak ve teknoloji entegrasyon süreçlerini geliştirmek,
- Uzaktan eğitim yoluyla verilen program ve ders sayısını artırmak,
- Öğrenci merkezli eğitimi geliştirmek ve sürdürmek,
- Eğitim ve öğretim faaliyetlerini ve öğrenme olanaklarını tüm öğrenciler için yeterli ve erişilebilir kılmak.

EGE ÜNİVERSİTESİ ARAŞTIRMA-GELİŞTİRME POLİTİKASI

Ege Üniversitesi; uluslararası bir araştırma üniversitesi olma ilkesiyle evrensel bilimsel standartlar doğrultusunda, katma değer yaratabilecek nitelikte araştırma geliştirme faaliyetlerini destekleyerek, yürüterek ve elde edilen verilerin yaygın etkisini artırarak bölgenin, ülkenin ve dünyanın ekonomisine, sosyal yapısına ve refahına kararlı bir süreklilikle etkin ve nitelikli katkı sağlamayı hedeflemektedir. Üniversitemizin bu hedef doğrultusundaki "araştırma-geliştirme politikası", aşağıda belirtilen ana unsurları kapsamaktadır:

- Çağdaş uygarlık düzeyi ve toplumun ihtiyaçları öncelikli olacak şekilde ulusal kalkınma strateji, hedef ve planlarına uygun çeşitli düzeylerde nitelikli bilimsel araştırmalar yapmak,
- Ulusal ve uluslararası düzeyde bilimsel ve özgün çalışmalar yaparak toplumun yaşam standartlarının yükselmesine, sürdürülebilir bir dünyanın oluşmasına ve kamuoyunun aydınlanmasına katkıda bulunmak,
- Araştırma ve geliştirme süreçlerinde elde edilen bilgiyi, etki değeri yüksek araçlarla ulusal ve uluslararası toplum ile paylaşmak,
- Araştırma projelerinden üretilen katma değeri yüksek patent, faydalı model ve telif hakkı gibi çıktıları artırmak,
- Ülkenin ve bölgenin bilimsel, kültürel, sosyal ve ekonomik yönlere ilerlemesini ve gelişmesini ilgilendiren sorunların çözümü için araştırmalar yapmak,
- Araştırma ve geliştirme süreçlerini ulusal ve uluslararası kamu ve özel sektör kuruluşları ile iş birliği içinde yürütmek ve söz konusu sektörlerle yönelik önerilerde bulunmak,

- Tarım, sağlık, sanayi ve hizmet sektörlerinin bölgesel ve ulusal gelişimine ve ihtiyaçlarına yönelik araştırmalar yaparak özgün yöntemler geliştirmek ve söz konusu sektörlerle ilişkin nitelikli insan kaynağının yetiştirilmesine katkıda bulunmak,
- İlgili kurumlarla iş birliği içinde ekolojik, ekonomik ve sosyo-kültürel sorunlara çözüm getiren araştırmalar yaparak proaktif önerilerde bulunmak,
- Üniversite'nin araştırma-geliştirme alt yapısını ve araştırmacı insan kaynağını sürekli olarak geliştirerek bölgenin, ülkenin ve dünyanın ekonomisine ve sosyo-kültürel yapısına katkı sağlamak.

EGE ÜNİVERSİTESİ KALİTE POLİTİKASI

- Eğitim-öğretimi çağın gereksinimlerine ve teknolojik gelişmelere uygun olarak tasarlamak ve güncellemek,
- Ar-Ge faaliyetlerini, küresel eğilimleri göz önüne alarak ülkemizin ve bölgemizin öncelikli araştırma alanlarında yoğunlaştırmak,
- Toplumsal hizmeti etkin, verimli ve ölçülebilir standartlarda sunmak,
- Uluslararası etkileşimli eğitim-öğretim ve araştırma ekosistemini desteklemek,
- Küresel düzeyde Ar-Ge çıktılarını ulaşılması için disiplinler arası, yenilikçilik ve girişimcilik odaklı, üniversite-sanayi-kamu işbirliğini güçlendiren araştırmaları destekleyen ve toplumun refah düzeyini artıran çıktılar üretmek,
- Çeşitliliğini uzmanlaşmada odaklayarak araştırma ve eğitim alanlarında rekabet edebilir bir üniversite olmasına katkıda bulunmak,
- Akreditasyon, kurumsal iç ve dış değerlendirme çalışmalarının yaygınlaştırılmasını ve mevcutların sürdürülmesini sağlamak,
- Kurumsal ilkeler ışığında güvenli, sağlıklı ve huzurlu bir çalışma ortamı sağlamak,
- Tüm paydaşların memnuniyet, aidiyet ve bağlılık duygusunu geliştiren, bir kalite yönetim sistemi oluşturmak, uygulamak ve sürekliliğini sağlamak.

EGE ÜNİVERSİTESİ ULUSLARARASILAŞMA POLİTİKASI

Ege Üniversitesi, ulusal ve uluslararası paydaşlarla sürekli iş birliği içindedir ve bu iş birlikleri ile dahil olduğu ağları her geçen gün daha da genişletip çeşitlendirmektedir. Kültür, sanat ve spor alanlarında da uluslararası düzeyde tanınırlık sağlamaya büyük önem veren Ege Üniversitesi, uluslararası yükseköğretim alanında bir çekim merkezi haline gelmeyi hedeflemektedir. Üniversitemizin bu hedef doğrultusundaki "uluslararasılaşma politikası", aşağıda belirtilen ana unsurları kapsamaktadır:

- Ulusal ve uluslararası düzeyde yenilikçi ve iş birliğine açık faaliyetleri teşvik etmek ve desteklemek,
- Öğrencilerinin ve öğretim elemanlarının uluslararası platformlara katılımını teşvik etmek ve desteklemek,
- Uluslararası çift diploma programlarının sayısını artırmak,
- Uluslararası destekli ve ortaklı projeler ile farklı ülkelerden araştırmacılarla yürütülen ortak projelerin sayısını ve niteliğini artırmak,
- Uluslararası alanda yurt dışındaki üniversiteler ile ikili anlaşma sayısını artırmak,
- Erasmus+, Mevlana ve Orhun gibi uluslararası değişim programlarından faydalanan öğrenci ve öğretim elemanı sayısını artırmak,
- Üniversite genelinde yabancı dille öğretim yapan program sayısı ve yabancı dille verilen ders sayısını artırmak,
- Uluslararası patent sayısını artırmak,
- Uluslararası indekslerde taranan nitelikli dergilerde ve prestijli uluslararası kitabevelerinde yapılan yayınlar ile uluslararası ortaklarla yapılan yayınları artırmak,
- Uluslararası ödül kazanan öğrenci ve öğretim üyelerinin sayısını artırmak,
- Uluslararası ortaklı ve yüksek nitelikli sanat, kültür ve spor etkinliklerinin sayısını artırmak,

- Üniversite bünyesinde Bilim Teknoloji Uygulama ve Araştırma Merkezi, Uluslararası İlişkiler Koordinatörlüğü ve Uluslararasılaşma Komisyonu'nun yeni imkan ve fırsatları takip ve teşvik etmek amacıyla sürekli iş birliği yapmasını sağlamak,
- Ege Üniversitesi'nin başarı, imkan ve potansiyelinin uluslararası tanıtımını en iyi şekilde yapmak.

EGE ÜNİVERSİTESİ TOPLUMSAL KATKI POLİTİKASI

- Ege Üniversitesi, ürettiği bilgiyi toplum yararına dönüştürmeyi esas alan bir yönetim anlayışını benimsemekte ve bu yararı kalite temelli bir bakış açısıyla sunmayı hedeflemektedir. Üniversitemizin bu hedef doğrultusundaki "toplumsal politikası", aşağıda belirtilen ana unsurları kapsamaktadır:
- Eğitim-öğretim ve araştırma-geliştirme süreçlerini toplumsal katkı ile bütünleştirmek ve bu süreçlerde elde ettiği bilgiyi toplumun yararına sunmak,
- Ulusal ve bölgesel önceliklere uygun toplumsal katkı sunmak,
- Bölgenin ekonomik, sosyal ve kültürel yaşamına katkıda bulunmak,
- Toplumsal katkı faaliyetlerini paydaşlarla iş birliği içinde etkin, verimli ve ölçülebilir standartlarda gerçekleştirmek,
- Toplumsal katkı faaliyetlerini dijitalleşme ve yeni teknoloji olanaklarıyla gerçekleştirmek,
- Toplumsal katkı süreçlerinin yönetimine ve sürekliliğini sağlayan örgütsel bir yapı oluşturmak.

EGE ÜNİVERSİTESİ YÖNETİM SİSTEMİ POLİTİKASI

Ege Üniversitesi; eğitim-öğretim, araştırma-geliştirme, toplumsal katkı, uluslararasılaşma, yönetim ve idari hizmetler yoluyla ulusal ve uluslararası alanda değer yaratma sürecinde kalite odaklı yönetim sisteminin varlığını ve sürdürülebilirliğini hedeflemektedir. Üniversitemizin "yönetim sistemi politikası", aşağıda belirtilen ana unsurları kapsamaktadır:

- Evrensel temel değerler ve kurumsal değerlere uygun olarak Üniversite Stratejik Planı'nın gerçekleştirilmesine yönelik kalite güvencesi sisteminin işletilmesini sağlayan yönetsel yapıyı sürdürülebilir kılmak,
- Yönetim sistemleri kapsamında hizmet verilen tüm paydaşların memnuniyetini sağlamak,
- Eğitim-öğretim ve araştırma-geliştirme alanlarında öncü ve lider konuma ulaşmak yolunda gerekli yönetsel ve teknolojik altyapının geliştirilmesini ve sürdürülebilirliğini sağlamak,
- Etkin kaynak kullanımı, sürdürülebilirlik ve sürekli iyileştirmeyi hedefleyen yönetim sistem çalışmalarını sistematik olarak yürütmek,
- Yönetim sistemi kapsamında Üniversite içindeki süreçlerin etkililiğini sağlayacak kalite sisteminin sürdürülebilirliğini sağlamak,
- Yönetsel etkinliğin sağlanmasında başta kurumun insan kaynağı olmak üzere ilgili kaynakların etkin yönetiminin sağlanmasına yönelik kalite sistemleri oluşturmak ve sürdürülebilirliğini sağlamak,
- Kurumun paydaşları (tedarikçiler, hizmet alanlar vb.) ile etkileşiminde etkinliği sağlayacak kurumun kalite politikasına uygun araçlar geliştirmek ve bu etkileşimlerin izlenmesi ve geliştirilmesine yönelik aksiyonlar geliştirmek,
- Üniversitemizin vizyon ve misyonu doğrultusunda şeffaf ve hesap verebilir bir yönetim anlayışı bağlamında nitelikli akademik ve idari personelin istihdam edilmesini sağlamak,
- Yönetsel sistem ve süreçlerin etkililiğinde kullanılan iyi uygulama örneklerini araştırmak ve kuruma kazandırılmasını sağlamak,
- Kuruma ait süreçlerin etkin ve verimli yönetilmesi amacıyla bilgi yönetim sistemlerine ilişkin faaliyetlerin güvence altına alınmasını sağlayacak aksiyonlar geliştirmek.

EGE ÜNİVERSİTESİ UZAKTAN EĞİTİM POLİTİKASI

Ege Üniversitesi; eğitim-öğretim, araştırma-geliştirme, toplumsal katkı ve yönetim sistemi faaliyetlerini ulusal ve uluslararası standartlara uygun olarak dijital öğrenme ortamlarında sunmayı ve bu alanda yenilikçi adımlar atmayı hedeflemektedir. Üniversitemizin bu hedef doğrultusundaki "uzaktan eğitim politikası", aşağıda belirtilen ana unsurları kapsamaktadır:

- Yükseköğretimde dijitalleşmenin güçlü yönlerini kullanarak uzaktan eğitim aracılığıyla yüzyüze eğitim ve e-öğrenme için nitelikli bir eğitim-öğretim ortamı oluşturmak,
- Uzaktan eğitime ilişkin ilke ve etik kuralları belirlemek,
- Uzaktan eğitim programlarını, çağın gereksinimlerini dikkate alarak uzaktan eğitim yöntem ve yaklaşımları ile tasarlamak, uygulamak, izlemek ve sürekli olarak iyileştirmek,
- Öğrencilerin ve öğretim elemanlarının uzaktan eğitim konusunda hazır bulunurluk düzeylerini artırmak,
- Uzaktan eğitime ilişkin teknolojik altyapıyı güçlendirmek ve erişim olanaklarını geliştirmek,
- Özel yaklaşım gerektiren öğrencilere uzaktan eğitimde fırsat eşitliği sağlamak,
- Uzaktan eğitim ile eğitim-öğretim, araştırma-geliştirme, toplumsal katkı ve yönetim sistemi arasında ilişki kurmak.

B- İdarenin Stratejik Planında Yer Alan Amaç Ve Hedefler

Tablo 72 Ege Üniversitesi 2019-2023 Dönemi Güncellenen 2022-2023 Stratejik Planında Yer Alan Amaç Ve Hedefler

2019-2023 Dönemi Güncellenen 2022-2023 Stratejik Planı	
AMAÇLAR	HEDEFLER
AMAÇ 1: Ege Üniversitesi'nin araştırma ortamını geliştirerek bölge, ülke ve dünya ekonomisine katkı sağlamak.	Hedef 1.1: Ulusal ve uluslararası alanda yapılan bilimsel yayınların niteliğinin ve niceliğinin artırılması. Hedef 1.2: Araştırma altyapısının niteliğinin geliştirilmesi ve sürdürülmesi. Hedef 1.3: Araştırma faaliyetleri ile yürütülen yıllık ulusal fon destekli proje sayısının en az %15 artırılması. Hedef 1.4: AR-GE faaliyetlerinin geliştirilmesi için teknopark alanının genişletilerek %95 doluluk sağlanması.
AMAÇ 2: Eğitim faaliyetlerini ulusal ve uluslararası standartlarda sürdürmek.	Hedef 2.1: Eğitim programlarının niteliğinin geliştirilmesi ve niceliğinin artırılması. Hedef 2.2: Eğitimi destekleyen hizmetlerin niteliğinin geliştirilmesi ve sürdürülmesi.
AMAÇ 3: Uluslararası yükseköğretim alanında Ege Üniversitesi'nin çekim merkezi haline gelmesini sağlamak.	Hedef 3.1: Uluslararası alanda eğitim amaçlı dolaşımın desteklenmesi için uluslararası değişim işbirliklerinin %4 artırılması. Hedef 3.2: Uluslararası görünürlüğü desteklemek için akademik personelin yurt dışındaki uluslararası etkinliklere katılım sayısının en az %10 artırılması. Hedef 3.3: Yabancı dilde eğitim veren lisans ve lisansüstü program sayısının %30 artırılması.

<p>AMAÇ 4: Kurumsal yapının sürdürülebilirliğini ve gelişimini sağlamak.</p>	<p>Hedef 4.1: Üniversite fiziksel altyapısının güçlendirilmesi için yatırım programında yer alan binaların tamamlanma oranının en az %60 olması.</p> <p>Hedef 4.2: Bilgi yönetim sistemlerinin güçlendirilmesi için lisanslı yazılım sayısının %10 artırılması.</p> <p>Hedef 4.3: Üniversite insan kaynağının nicelik ve nitelik olarak geliştirilmesi.</p> <p>Hedef 4.4: Kurumsal yönetim sisteminin kurulması ve sürekliliğinin sağlanması.</p> <p>Hedef 4.5: Kurumsal kaynakların yönetiminde etkinliğin sağlanması için iç denetim birimi tarafından birim başına tespit edilen uyumsuzluk (bulgu) sayısının en fazla 2 olması.</p> <p>Hedef 4.6: Üniversite gelirlerinin %15 artırılması.</p>
<p>AMAÇ 5: Eğitim ve araştırma çıktılarının topluma katkıya dönüşmesini sağlamak.</p>	<p>Hedef 5.1: Sağlık alanında sunulan toplumsal hizmetlerden memnuniyet oranının en az %90 olması.</p> <p>Hedef 5.2: Topluma katkı alanında paydaşlarla ilişkilere yönelik faaliyetlerin niteliğinin ve niceliğinin geliştirilmesi.</p>

C-Diğer Hususlar

24/12/2003 tarih ve 25326 sayılı Resmi Gazete’de yayımlanan 5018 sayılı Kamu Mali Yönetimi ve Kontrol Kanunu’nun 9’uncu maddesi ve 26/02/2018 tarih ve 30344 sayılı Resmi Gazete’de yayımlanan “Kamu İdarelerinde Stratejik Planlamaya İlişkin Usul ve Esaslar Hakkında Yönetmelik” çerçevesinde, Ege Üniversitesi’nin üçüncü dönem (2019-2023) stratejik planı hazırlanmıştır.

Ege Üniversitesi, araştırma üniversitesi olma hedefi doğrultusunda çalışmalarını yoğun bir şekilde yürütmektedir. Bu doğrultuda, 2019-2023 yılı (güncellenen 2023-2023) stratejik planında yer alan “Miyon” ve “Vizyon” tanımında araştırma üniversitesi olma hedefine vurgu yapılması ihtiyacı ortaya çıkmış ve “Miyon” ve “Vizyon” tanımları güncellenmiştir. Diğer yandan stratejik planın tetkikinde, sehven yer alan bir adet “Performans Göstergesi”nin stratejik plandan çıkarılmasına ve bir adet “Hedef” ifadesinin de düzeltilmesine karar verilmiştir. Tüm güncelleme ve değişiklikler, Cumhurbaşkanlığı Strateji ve Bütçe Başkanlığı tarafından 25.06.2020 tarih ve E.30463 sayılı yazı ile onaylanmıştır.

2022 ve 2023 yıllarını kapsayacak şekilde güncellenen Ege Üniversitesi Stratejik Planında 5 amaç, 17 hedef ve 52 performans göstergesi bulunmaktadır.

Bu plan döneminde, eğitim ve araştırma kalitesini sürekli artırmayı ve çıktıları toplumsal faydaya dönüştürmeyi hedefleyen Ege Üniversitesi; dinamik, girişimci bir üniversite olarak bölgesel, ulusal ve uluslararası alanlardaki güçlü etkisini sürdürmeyi amaçlamaktadır.

Araştırma alanında;

- Farklılaşma stratejisi kapsamında; Ege Üniversitesi, 2017 yılında Üniversitelerin Araştırma Odaklı Miyon Farklılaşması ve İhtisaslaşması Projesi kapsamında YÖK’e başvuruda bulunmuş ve seçilen 10 üniversite yanında belirlenen 5 yedek üniversite içerisinde yer almıştır. Bu kapsamda Üniversitenin özdeğerlendirme raporu hazırlanmış, araştırma hedefleri ve performans göstergeleri belirlenmiştir. Belirlenen bu hedef ve göstergeler Üniversite ve YÖK nezdinde yıllık olarak izlenecek olup araştırma üniversiteleri içerisindeki yeri gözden geçirilecektir. Ege Üniversitesi’nin amacı ilk on araştırma üniversitesi içerisinde yer almaktır.

Bu kapsamda Ege Üniversitesi’nin araştırma ortamını geliştirerek bölge, ülke ve dünya ekonomisine katkı sağlama amaçlanmaktadır.

Ulusal ve uluslararası alanda yapılan bilimsel yayınların niteliğinin ve niceliğinin artırılması, araştırma altyapısının niteliğinin geliştirilmesi, araştırma faaliyetleri ile yürütülen yıllık ulusal fon destekli proje sayısının artırılması, AR-GE faaliyetlerinin geliştirilmesi için teknopark alanının genişletilmesi Ege Üniversitesinin hedefleri arasındadır.

Eđitim alanında;

- Üniversitede önlisans, lisans, yüksek lisans, doktora, uzaktan eğitim alanlarında eğitim verilmektedir. Eğitim programları evrensel gelişmeler, toplumsal beklentiler, sektörel eğilimler ve ülke hedefleri doğrultusunda sürekli güncellenmektedir. Bu kapsamda Eğitim faaliyetlerini ulusal ve uluslararası standartlarda sürdürmeyi amaçlamaktadır.

Eđitim programlarının niteliğinin geliştirilmesi ve niceliğinin artırılması ile eğitimi destekleyen hizmetlerin niteliğinin geliştirilmesi ve sürdürülmesi Ege Üniversitesinin hedefleri arasındadır.

Uluslararasılaşma alanında;

- Dünyadaki nitelikli üniversiteler ile eşdeğer bir eğitim ve araştırma kurumu olma vizyonuna sahip üniversite, uluslararasılaşma konusuna da büyük önem vermektedir. Bu nedenle, uluslararası değişim programlarının gelişimi üniversitenin önemli hedefleri arasında yer almaktadır. Bu kapsamda, Uluslararası yükseköğretim alanında Ege Üniversitesini çekim merkezi haline getirmek amaçlanmıştır.

Uluslararası alanda eğitim amaçlı dolaşımın desteklenmesi için uluslararası değişim artırılması, uluslararası görünürlüğü desteklemek için akademik personelin yurt dışındaki uluslararası etkinliklere katılım sayısının artırılması, yabancı dilde eğitim veren lisansüstü program sayısının artırılması Ege Üniversitesinin hedefleri arasındadır.

Kurumsal yapı konusunda;

- Kurumsal yapının sürdürülebilirliğinin ve gelişiminin sağlanması amaçlanmıştır. Bu kapsamda, Üniversite fiziksel altyapısının güçlendirilmesi için yatırım programında yer alan binaların tamamlanma oranının artırılması, Bilgi yönetim sistemlerinin güçlendirilmesi, Üniversite insan kaynağının nicelik ve nitelik olarak geliştirilmesi, kurumsal yönetim sisteminin kurulması ve sürekliliğinin sağlanması, kurumsal kaynakların yönetiminde etkinliğin sağlanması Ege Üniversitesinin hedefleri arasındadır.

Toplumsal katkı alanında;

- Ege bölgesinin ve İzmir'in ilk üniversitesi olan Ege Üniversitesi, 66 yıllık köklü bir geçmişe sahiptir. Ulusal ve bölgesel konumu ve toplumsal sorumluluğa verdiği önem nedeniyle, toplumun yaşam kalitesinin artırılması için sürdürülebilir kalkınma, sağlık, eğitim ve sosyal sorumluluk alanlarında çalışmalar yürütülmektedir. Bu kapsamda, eğitim ve araştırma çıktılarının topluma katkıya dönüşmesini sağlamak amaçlanmıştır.

Sağlık alanında sunulan toplumsal hizmetlerden memnuniyet oranının yükseltilmesi ve topluma katkı alanında paydaşlarla ilişkilere yönelik faaliyetlerin niteliğinin ve niceliğinin geliştirilmesi Ege Üniversitesinin hedefleri arasındadır.



FAALİYETLERE İLİŞKİN BİLGİ VE DEĞERLENDİRMELER



A-Mali Bilgiler

Kamuda kurumsal yönetimin önemli bir boyutunu oluşturan mali yönetim alanında, ülkemizde özellikle son yıllarda önemli reformlar ortaya atılmıştır. Bu reformlar Türk Kamu Mali Sistemini yeniden yapılandırmayı ve uluslararası standartlara uygun hale getirmeyi hedefleyen "5018 Sayılı Kamu Mali Yönetim ve Kontrol Kanunu" ile teker teker hayata geçirilmeye başlanmıştır.

1. Bütçe Uygulama Sonuçları

1.1 Bütçe Giderleri

2023 yılı Merkezi Yönetim Bütçe Kanunu ile üniversitemiz bütçemize **2.136.281.000,00 TL** Personel Giderleri (%65,34), **355.687.000,00 TL** Sosyal Güvenlik Kurumlarına Devlet Primi Giderleri (%10,88), **308.713.000,00 TL** Mal ve Hizmet Alımı Giderleri (%9,44), **233.629.000,00 TL** Cari Transferler (%7,15) ve **234.950.000,00 TL** Sermaye Giderleri (%7,19) olmak üzere toplam **3.269.260.000,00 TL** ödenek tahsis edilmiştir.

Ekonomik Sınıflandırma Düzeyinde 2023 yılı *Ödenek ve Harcama Verileri* tablosu aşağıda yer almaktadır (Tablo 73).

Yıl içerisinde, 14.07.2023 tarihli ve 7456 sayılı 06.02.2023 Tarihinde Meydana Gelen Depremlerin Yol Açtığı Ekonomik Kayıpların Telifisi İçin Ek Motorlu Taşıtlar Vergisi İhdası ile Bazı Kanunlarda ve 375 Sayılı Kanun Hükmünde Kararnamede Değişiklik Yapılması Hakkında Kanunun geçici 1 inci maddesinin birinci fıkrasının (a) bendi kapsamında toplam 1.139.820.000,00 TL tutarında ödenek, üniversitemiz bütçesinin "01- Personel Giderleri" ile "02-Sosyal Güvenlik Kurumlarına Devlet Primi Giderleri" ekonomik kodlarını içeren tertiplerine Cumhurbaşkanlığı Strateji ve Bütçe Başkanlığı tarafından eklenmiştir.

Bunun yanı sıra; 2023 yılında Cumhurbaşkanlığı Strateji ve Bütçe Başkanlığı tarafından toplam **434.019.000,00 TL** yedek ödenek tahsis edilmiştir. Gider türleri itibarıyla tahsis edilen yedek ödenek miktarları aşağıda belirtilmiştir.

- Ameliyathane Binası projesi için: 51.000.000,00 TL,
- Sağlık Sektörü Muhtelif İşler Projesi için: 130.000.000,00 TL,
- Eğitim / Yükseköğretim Kampüs Altyapı Projesi için: 25.000.000,00 TL,
- Öğrenci yiyecek alım giderleri için: 75.000.000,00 TL,
- Dış Hekimliği Hastanesi Tarafından Yapılacak Taban Ödemeler için: 37.791.000,00 TL,
- Sosyal Güvenlik Kurumuna olan borçlarının (emekli ikramiyeleri, ölüm yardımları, makam, temsil ve görev tazminatları) ödenebilmesi için: 103.007.000,00 TL,
- "Araştırma Üniversitesi" statümüz kapsamında üniversitemiz bilimsel araştırma projelerinin finansmanında kullanılmak üzere 12.221.000,00 TL.

2023 yılında;

- Personel Giderleri yılsonu bütçe ödenek toplamı **3.154.325.651,34 TL**, yılsonu harcama tutarı ise **3.060.708.288,79 TL**. (% 97,03) olarak gerçekleşmiştir.
- Sosyal Güvenlik Kurumlarına Devlet Primi Giderleri yılsonu bütçe ödenek toplamı **482.670.000,00 TL**, yılsonu harcama tutarı ise **450.216.355,09 TL** (% 93,28) olarak gerçekleşmiştir.
- Mal ve Hizmet Alımı Giderleri yılsonu bütçe ödenek toplamı **510.628.284,06 TL**, yılsonu harcama tutarı ise **508.457.951,21 TL** (% 99,57) olarak gerçekleşmiştir.
- Cari transferler yılsonu bütçe ödenek toplamı **381.502.685,94 TL**, yılsonu harcama tutarı ise **380.507.521,35 TL**. (%99,74) olarak gerçekleşmiştir.
- Sermaye Giderleri yılsonu bütçe ödenek toplamı **460.987.000,00 TL**, yılsonu harcama tutarı ise **460.972.333,18 TL**. (%100) olarak gerçekleşmiştir.
- Üniversitemizin 2023 yılı faaliyetler düzeyinde ödenek ve harcama verilerini gösteren tablo aşağıda yer almaktadır.

Üniversitemizin 2023 yılı *Faaliyetler Düzeyinde Ödenek ve Harcama Verilerini* gösteren tablo aşağıda yer almaktadır (Tablo 74).

Üniversitemiz 2023 yılı *Bütçesinin Harcama Birimleri İtibarıyla Ödenek Ve Harcama Verilerini* gösteren tablo aşağıda yer almaktadır (Tablo 75).

Tablo 73 Ekonomik Sınıflandırma Düzeyinde Ege Üniversitesi 2023 yılı Ödenek Ve Harcama Verileri

EKONOMİK SINIFLANDIRMA DÜZEYİNDE EGE ÜNİVERSİTESİ 2023 YILI ÖDENEK ve HARCAMA VERİLERİ												
EKONOMİK KOD	BAŞLANGIÇ ÖDENEĞİ				YILSONU TOPLAM ÖDENEK				GERÇEKLEŞME			
	HİZMET PROGRAMLARI TOPLAM	YÖNETİM VE DESTEK PROGRAMI	PROGRAM DIŞI GİDERLER	TOPLAM	HİZMET PROGRAMLARI TOPLAM	YÖNETİM VE DESTEK PROGRAMI	PROGRAM DIŞI GİDERLER	TOPLAM	HİZMET PROGRAMLARI TOPLAM	YÖNETİM VE DESTEK PROGRAMI	PROGRAM DIŞI GİDERLER	TOPLAM
Personel Giderleri	1.989.836.000	146.445.000		2.136.281.000	2.781.478.651	372.847.000		3.154.325.651	2.689.725.647	370.982.641		3.060.708.289
Sosyal Güvenlik Kurumuna Devlet Primi Giderleri	331.612.000	24.075.000		355.687.000	411.485.000	71.185.000		482.670.000	380.523.390	69.692.965		450.216.355
Mal ve Hizmet Alım Giderleri	255.402.000	53.311.000		308.713.000	313.765.116	196.863.168		510.628.284	311.909.837	196.548.114		508.457.951
Faiz Giderleri				0				0				0
Cari Transferler	17.518.000	216.111.000		233.629.000	60.230.141	321.272.545		381.502.686	59.260.471	321.247.050		380.507.521
Sermaye Giderleri	234.650.000	300.000		234.950.000	458.387.000	2.600.000		460.987.000	458.372.335	2.599.998		460.972.333
Sermaye Transferleri				0				0				0
Borç Verme				0				0				0
Yedek Ödenekler				0				0				0
BÜTÇE İÇİ TOPLAM KAYNAK	2.829.018.000	440.242.000	0	3.269.260.000	4.025.345.909	964.767.713	0	4.990.113.621	3.899.791.681	961.070.769	0	4.860.862.450
Döner Sermaye				0				0				0
Özel Hesap				0				0				0
Diğer Bütçe Dışı Kaynak				0				0				0
BÜTÇE DIŞI TOPLAM KAYNAK	0	0	0	0	0	0	0	0	0	0	0	0
GENEL TOPLAM	2.829.018.000	440.242.000	0	3.269.260.000	4.025.345.909	964.767.713	0	4.990.113.621	3.899.791.681	961.070.769	0	4.860.862.450

Tablo 74 Faaliyetler Düzeyinde Ege Üniversitesi 2023 yılı Ödenek ve Harcama Verileri

PROGRAM SINIFLANDIRMASI	2023				
	Ödenek (TL)	Yılsonu Toplam Ödenek (TL)	Gerçekleşme (TL)	Gerçekleşme/Ödenek (%)	Gerçekleşme/Toplam Ödenek (%)
ARAŞTIRMA, GELİŞTİRME VE YENİLİK	66.121.000	141.981.777	141.976.999	215	100
ARAŞTIRMA ALTYAPILARI	22.950.000	22.950.000	22.950.000	100	100
Yükseköğretim Kurumları Araştırma Altyapısı Kurulması ve Geliştirilmesi	22.950.000	22.950.000	22.950.000	100	100
YÜKSEKÖĞRETİMDE BİLİMSEL ARAŞTIRMA VE GELİŞTİRME	43.171.000	119.031.777	119.026.999	276	100
Yükseköğretim Kurumları Temel Araştırma Hizmetleri	30.000	2.262.000	2.257.222	7.524	100
Yükseköğretim Kurumlarının Bilimsel Araştırma Projeleri	43.141.000	116.769.777	116.769.777	271	100
TEDAVİ EDİCİ SAĞLIK	559.639.000	1.162.220.006	1.148.353.787	205	99
TEDAVİ HİZMETLERİ	559.639.000	1.162.220.006	1.148.353.787	205	99
Ağız ve Diş Sağlığı Hizmetleri	1.755.000	1.755.000	1.755.000	100	100
Diş Hekimliği Hastanesi Tarafından Yapılacak Taban Ödeme	0	37.791.000	36.821.331	#YOK	97
Üniversite Genel Hastane Hizmetleri	557.884.000	1.122.674.006	1.109.777.456	199	99
YÜKSEKÖĞRETİM	2.203.258.000	2.721.144.125	2.609.460.894	118	96
ÖĞRETİM ELEMANLARINA SAĞLANAN BURS VE DESTEKLER	0	266.884	266.883	#YOK	100
Öğretim Üyesi Yetiştirme Programı ve Yurtdışı Destek Hizmetleri	0	266.884	266.883	#YOK	100
ÖN LİSANS EĞİTİMİ, LİSANS EĞİTİMİ VE LİSANSÜSTÜ EĞİTİM	2.039.161.000	2.537.376.708	2.527.255.095	124	100
Doktora Öğrencilerine Yönelik Burs Hizmetleri	0	3.383.141	3.383.140	#YOK	100
Doktora ve Tıpta Uzmanlık Eğitimi	167.583.000	172.312.714	171.771.132	102	100
Lisans Öğrencilerine Yönelik Burs Hizmetleri	0	1.308.000	1.308.000	#YOK	100
Yükseköğretim Kurumları Bilgi ve Kültürel Kaynaklar ile Sportif Altyapının Geliştirilmesi Hizmetleri	18.217.000	20.907.974	20.896.130	115	100
Yükseköğretim Kurumları Birinci Öğretim	1.844.713.000	2.324.195.628	2.316.216.099	126	100

Yükseköğretim Kurumları İkinci Öğretim	3.993.000	5.318.100	4.958.837	124	93
Yükseköğretim Kurumları Tezsiz Yüksek Lisans	2.805.000	7.092.468	6.737.629	240	95
Yükseköğretim Kurumları Uzaktan Eğitim	600.000	1.608.683	1.484.349	247	92
Yükseköğretim Kurumları Yaz Okulları	1.250.000	1.250.000	499.779	40	40
YÜKSEKÖĞRETİMDE ÖĞRENCİ YAŞAMI	164.097.000	183.500.533	81.938.916	50	45
Yükseköğretimde Barınma Hizmetleri	3.012.000	3.012.000	3.007.153	100	100
Yükseköğretimde Beslenme Hizmetleri	11.869.000	13.803.250	13.790.400	116	100
Yükseköğretimde Kültür ve Spor Hizmetleri	1.394.000	1.336.632	1.155.129	83	86
Yükseköğretimde Öğrenci Yaşamına İlişkin Diğer Hizmetler	147.820.000	165.346.651	63.984.234	43	39
Yükseköğretimde Sağlık Hizmetleri	2.000	2.000	2.000	100	100
YÖNETİM VE DESTEK PROGRAMI	440.242.000	964.767.713	961.070.769	218	100
TEFTİŞ, DENETİM VE DANIŞMANLIK HİZMETLERİ	7.533.000	8.817.000	8.617.852	114	98
Hukuki Danışmanlık ve Muhakemat Hizmetleri	5.318.000	5.943.000	5.744.833	108	97
İç Denetim	2.215.000	2.874.000	2.873.019	130	100
ÜST YÖNETİM, İDARİ VE MALİ HİZMETLER	432.709.000	955.950.713	952.452.917	220	100
Bilgi Teknolojilerine Yönelik Faaliyetler	3.233.000	6.925.172	6.874.589	213	99
Engellilerin Erişilebilirliğinin Sağlanması	300.000	300.000	300.000	100	100
Genel Destek Hizmetleri	92.957.000	101.422.394	101.344.454	109	100
İnşaat ve Yapı İşlerinin Yürütülmesi	23.139.000	30.853.425	29.593.648	128	96
İnsan Kaynakları Yönetimine İlişkin Faaliyetler	214.690.000	318.910.424	318.548.485	148	100
Özel Kalem Hizmetleri	301.000	430.015	426.670	142	99
Strateji Geliştirme ve Mali Hizmetler	9.766.000	13.964.006	13.955.381	143	100
Taşınmaz Mal Gelirleriyle Yürütülecek Hizmetler	38.811.000	71.455.200	71.424.576	184	100
Yükseköğretimde Öğrencilere Yönelik İdari Hizmetler	49.512.000	411.690.076	409.985.113	828	100
GENEL TOPLAM	3.269.260.000	4.990.113.621	4.860.862.450	149	97

Tablo 75 Birim Düzeyinde Ege Üniversitesi 2023 yılı Ödenek Ve Harcama Verileri

BİRİM DÜZEYİNDE EGE ÜNİVERSİTESİ 2023 YILI ÖDENEK ve HARCAMA VERİLERİ					
KURUMSAL SINIFLANDIRMA	2023				
	Ödenek (TL)	Yılsonu Toplam Ödenek (TL)	Gerçekleşme (TL)	Gerçekleşme/Ödenek (%)	Gerçekleşme/Toplam Ödenek (%)
SAĞLIK BİLİMLERİ FAKÜLTESİ	11.869.000	16.036.102	15.999.366	135	100
HEMŞİRELİK FAKÜLTESİ	36.210.000	39.947.960	39.929.577	110	100
HAVACILIK MESLEK YÜKSEKOKULU	2.584.000	5.092.962	5.043.595	195	99
URLA DENİZCİLİK MESLEK YÜKSEKOKULU	2.321.000	4.363.642	4.342.489	187	100
GÜZEL SANATLAR, TASARIM VE MİMARLIK FAKÜLTESİ	2.417.000	3.861.878	3.838.798	159	99
SPOR BİLİMLERİ FAKÜLTESİ	16.923.000	19.742.311	19.698.714	116	100
MODA VE TASARIM YÜKSEKOKULU	1.535.000	4.524.557	4.506.261	294	100
ALİAĞA MESLEK YÜKSEKOKULU	4.967.000	6.756.246	6.738.593	136	100
ÇEŞME TURİZM FAKÜLTESİ	7.887.000	9.045.318	8.979.865	114	99
ÖDEMİŞ SAĞLIK BİLİMLERİ FAKÜLTESİ	2.363.000	2.857.620	2.836.224	120	99
HUKUK FAKÜLTESİ	194.000	400.600	396.953	205	99
SİBER GÜVENLİK MESLEK YÜKSEKOKULU	0	59.900	59.136	#YOK	99
SAĞLIK BİLİMLERİ ENSTİTÜSÜ	29.068.000	25.316.918	25.302.688	87	100
MADDE BAĞIMLILIĞI, TOKSİKOLOJİ VE İLAÇ BİLİMLERİ ENSTİTÜSÜ	3.627.000	5.785.111	5.782.993	159	100
TIP FAKÜLTESİ	406.648.000	537.881.451	537.751.215	132	100
DİŞ HEKİMLİĞİ FAKÜLTESİ	75.180.000	170.971.762	169.999.956	226	99
ECZACILIK FAKÜLTESİ	52.192.000	57.684.028	57.681.248	111	100
ATATÜRK SAĞLIK YÜKSEKOKULU	522.000	0	0	0	#YOK
ATATÜRK SAĞLIK HİZMETLERİ MESLEK YÜKSEKOKULU	7.285.000	11.915.834	11.853.514	163	99
UYGULAMA VE ARAŞTIRMA HASTANESİ	462.858.000	841.132.006	828.240.685	179	98
DİĞER MERKEZLER	26.000	26.000	20.875	80	80
FEN BİLİMLERİ ENSTİTÜSÜ	48.002.000	47.796.072	47.782.593	100	100
NÜKLEER BİLİMLER ENSTİTÜSÜ	14.467.000	15.783.843	15.769.301	109	100
ULUSLARARASI BİLGİSAYAR ENSTİTÜSÜ	7.853.000	7.651.880	7.645.881	97	100
GÜNEŞ ENERJİSİ ENSTİTÜSÜ	11.213.000	14.023.005	14.009.389	125	100
FEN FAKÜLTESİ	113.145.000	129.250.300	129.115.376	114	100
MÜHENDİSLİK FAKÜLTESİ	132.470.000	149.942.932	148.961.065	112	99
ZİRAAT FAKÜLTESİ	116.293.000	124.694.345	124.678.826	107	100
SU ÜRÜNLERİ FAKÜLTESİ	53.038.000	58.555.795	58.552.072	110	100
EGE MESLEK YÜKSEKOKULU	29.215.000	31.215.426	31.188.568	107	100
ÖDEMİŞ MESLEK YÜKSEKOKULU	8.688.000	9.860.159	9.839.727	113	100
EMEL AKIN MESLEK YÜKSEKOKULU	7.121.000	10.502.978	10.502.288	147	100
TİRE KUTSAN MESLEK YÜKSEKOKULU	4.837.000	7.434.355	7.282.673	151	98

BERGAMA MESLEK YÜKSEKOKULU	10.973.000	13.933.582	13.907.156	127	100
BAYINDIR MESLEK YÜKSEKOKULU	5.131.000	6.959.407	6.953.638	136	100
DİĞER MERKEZLER	18.000	2.250.000	2.245.437	12.475	100
TÜRK DÜNYASI ARAŞTIRMALARI ENSTİTÜSÜ	12.158.000	15.486.671	15.442.766	127	100
SOSYAL BİLİMLER ENSTİTÜSÜ	39.427.000	42.559.968	41.976.161	106	99
EĞİTİM BİLİMLERİ ENSTİTÜSÜ	4.554.000	5.446.714	5.360.144	118	98
EĞİTİM FAKÜLTESİ	34.995.000	43.187.647	43.136.524	123	100
İKTİSADİ VE İDARİ BİLİMLER FAKÜLTESİ	36.283.000	41.073.273	40.749.093	112	99
EDEBİYAT FAKÜLTESİ	67.059.000	82.820.510	82.743.722	123	100
İLETİŞİM FAKÜLTESİ	38.803.000	36.378.089	36.094.574	93	99
BİRGİVİ İSLAMİ İLİMLER FAKÜLTESİ	4.154.000	5.298.805	5.296.700	128	100
DEVLET TÜRK MUSİKİSİ KONSERVATUVARI	32.178.000	32.220.804	31.859.383	99	99
YABANCI DİLLER YÜKSEKOKULU	51.241.000	54.096.388	52.981.662	103	98
DİĞER MERKEZLER	12.000	12.000	11.785	98	98
DİĞER BÖLÜMLER	25.063.000	32.851.915	32.849.333	131	100
ÖZEL KALEM (REKTÖRLÜK)	69.911.000	143.383.236	143.056.350	205	100
ÖZEL KALEM (GENEL SEKRETERLİK)	8.763.000	9.673.854	9.673.130	110	100
İDARİ VE MALİ İŞLER DAİRE BAŞKANLIĞI	566.893.000	798.709.712	793.738.078	140	99
PERSONEL DAİRE BAŞKANLIĞI	214.690.000	318.910.424	318.548.485	148	100
KÜTÜPHANE VE DOKÜMANTASYON DAİRE BAŞKANLIĞI	4.217.000	7.627.974	7.620.573	181	100
SAĞLIK, KÜLTÜR VE SPOR DAİRE BAŞKANLIĞI	204.949.000	584.808.033	481.545.621	235	82
BİLGİ İŞLEM DAİRE BAŞKANLIĞI	3.233.000	6.925.172	6.874.589	213	99
YAPI İŞLERİ VE TEKNİK DAİRE BAŞKANLIĞI	137.793.000	299.325.425	298.059.227	216	100
ÖĞRENCİ İŞLERİ DAİRE BAŞKANLIĞI	8.660.000	16.153.717	16.107.598	186	100
STRATEJİ GELİŞTİRME DAİRE BAŞKANLIĞI	9.766.000	13.964.006	13.955.381	143	100
HUKUK MÜŞAVİRLİĞİ	5.318.000	5.943.000	5.744.833	108	97
GENEL TOPLAM	3.269.260.000	4.990.113.621	4.860.862.450	149	97

1.2 Bütçe Gelirleri

2023 Yılı Merkezi Yönetim Bütçe Kanunu ile Üniversitemiz gelir bütçesinde toplam **3.269.260.000,00 TL.** bütçe geliri öngörülmüştür.

2023 yılsonu itibarıyla toplam bütçe gelirimiz **4.929.828.612,13 TL.** olarak gerçekleşmiştir.

Üniversitemizin Ekonomik sınıflandırma düzeyinde 2023 yılı gelir gerçekleştirme verilerini gösteren tablo aşağıda yer almaktadır.

Üniversitemizin Ekonomik sınıflandırma düzeyinde 2023 yılı **Gelir Gerçekleşme Verilerini** gösteren tablo aşağıda yer almaktadır (Tablo 76).

Tablo 76 Ekonomik Sınıflandırma Düzeyinde Ege Üniversitesi 2023 yılı Gelir Gerçekleşme Verileri

EKONOMİK SINIFLANDIRMA DÜZEYİNDE EGE ÜNİVERSİTESİ 2023 YILI GELİR GERÇEKLEŞME VERİLERİ							
Gelirler				Açıklama	2023		
I	II	III	IV		Gelir Tahmini (TL)	Yılsonu Gerçekleşme (TL)	Gerçekleşme/Gelir Tahmini (%)
03				Teşebbüs ve Mülkiyet Gelirleri	88.106.000,00	174.933.843,02	198,5%
03	1	1	01	Şartname, Basılı Evrak, Form Satış Gelirleri	12.000,00	8.400,00	70,0%
03	1	1	02	Kitap,Yayın vb. Satış Gelirleri	325.000,00	60.815,00	18,7%
03	1	2	03	Avukatlık Vekalet Ücreti Gelirleri	0,00	16.812,85	#YOK
03	1	2	04	Kurs, Toplantı, Seminer, Eğitim vb. Faaliyet Gelirleri	0,00	200,00	#YOK
03	1	2	28	Sergi ve Fuar Gelirleri	0,00	932.283,11	#YOK
03	1	2	29	Birinci Öğretimden Elde Edilen Gelirler	6.570.000,00	40.606.547,12	618,1%
03	1	2	31	İkinci Öğretimden Elde Edilen Gelirler	4.437.000,00	5.057.656,54	114,0%
03	1	2	32	Yaz Okulu Gelirleri	1.250.000,00	554.891,26	44,4%
03	1	2	33	Tezsiz Yüksek Lisans Gelirleri	4.007.000,00	8.258.594,67	206,1%
03	1	2	36	Sosyal Tesis İşletme Gelirleri	1.978.000,00	4.256.181,97	215,2%
03	1	2	38	Yurt Yatak Ücreti Gelirleri	13.233.000,00	16.302.645,07	123,2%
03	1	2	45	Uzaktan Öğretimden Elde Edilen Gelirler	500.000,00	1.801.695,50	360,3%
03	1	2	46	Uzaktan Öğretim Materyal Gelirleri	100.000,00	651.500,00	651,5%
03	1	2	98	667 Sayılı KHK Kapsamında Tahsil Edilen Eğitim-Öğretim Ücretleri	2.183.000,00	618.795,16	28,3%
03	1	2	99	Diğer hizmet gelirleri	14.700.000,00	19.508.653,87	132,7%
03	6	1	01	Lojman Kira Gelirleri	1.286.000,00	1.180.659,73	91,8%
03	6	1	99	Diğer Taşınmaz Kira Gelirleri	37.525.000,00	75.117.511,17	200,2%

04				Alınan Bağış ve Yardımlar ile Özel Gelirler	3.007.782.000,00	4.596.684.435,00	152,8%
04	2	1	01	Hazine Yardımı	2.792.832.000,00	4.173.026.000,00	149,4%
04	2	2	01	Hazine Yardımı	214.950.000,00	418.122.000,00	194,5%
04	5	1	10	YÖK Öğretim Üyesi Yetiştirme Programı Destekleri	0,00	10.000,00	#YOK
04	5	1	13	YÖK Burs Destekleri	0,00	5.296.435,00	#YOK
04	5	1	14	YÖK Yurtdışı Araştırma Destekleri	0,00	230.000,00	#YOK
05				Diğer Gelirler	173.372.000,00	158.210.334,11	91,3%
05	1	9	01	Kişilerden Alacaklar Faizleri	2.000,00	6.448,48	322,4%
05	1	9	99	Diğer Faizler	0,00	2.783.780,11	#YOK
05	2	6	16	Araştırma Projeleri Gelirleri Payı	36.396.000,00	88.994.184,78	244,5%
05	9	1	01	İrat Kaydedilecek Nakdi Teminatlar	2.000,00	119.976,66	5998,8%
05	9	1	03	İrat Kaydedilecek Teminat Mektupları	2.000,00	0,00	0,0%
05	9	1	06	Kişilerden Alacaklar	784.000,00	2.506.933,81	319,8%
05	9	1	19	Öğrenci Katkı Payı Telafi Gelirleri	126.847.000,00	29.810.212,00	23,5%
05	9	1	99	Yukarıda Tanımlanmayan Diğer Çeşitli Gelirler	9.339.000,00	33.988.798,27	363,9%
Toplam					3.269.260.000,00	4.929.828.612,13	150,8%

1.3.Döner Sermaye Gelirleri

Üniversitemizin 2023 yılına ait Döner Sermaye gelirleri Toplamı 5.333.222.267,31 TL olup, faaliyet (gelir) adına göre gelir miktarı aşağıdaki tabloda sunulmuştur (Tablo 77).

Tablo 77 Döner Sermaye Gelirleri

2023 yılı Döner Sermaye Faaliyet Ve Gelirleri	
Faaliyet (Gelir) Adı	Miktarı
Sağlık hizmeti - Tıp Fakültesi	1.676.233.426,30
Sağlık hizmeti - Diş Hekimliği Fakültesi	109.498.439,49
Tarım ve hayvancılık	16.738.522,24
Mesleki eğitim	368.703,68
Baskı, matbaa	2.275.614,69
Proje, araştırma ve geliştirme	2.335.894,60
Eğitim ve danışmanlık*	34.597.017,81
Sınav ölçme ve değerlendirme	1.592.482,74
Muayene, ölçüm, kontrol ve denetim**	28.123.759,13
Orman Gelirleri	130.399,84
İmalat, Yenileştirme, Bakım, Onarım	12.000,00
Belgelendirme ve izin verme gelirleri	177.381,00
Diğer Gelirler	3.461.138.625,79
Toplam	5.333.222.267,31
*Kurs Bilirkişi Ücretleri Dahil	
**Tahlil ve analiz dahil	

2- Temel Mali Tablolara İlişkin Açıklamalar

• Bütçe Uygulama Sonuçları

- Bütçe Giderleri

2023 yılı Merkezi Yönetim Bütçe Kanunu ile üniversitemiz bütçemize **2.136.281.000,00 TL** Personel Giderleri (%65,34), **355.687.000,00 TL** Sosyal Güvenlik Kurumlarına Devlet Primi Giderleri (%10,88), **308.713.000,00 TL** Mal ve Hizmet Alımı Giderleri (%9,44), **233.629.000,00 TL** Cari Transferler (%7,15) ve **234.950.000,00 TL** Sermaye Giderleri (%7,19) olmak üzere toplam **3.269.260.000,00 TL** ödenek tahsis edilmiştir.

Yıl içerisinde, 14.07.2023 tarihli ve 7456 sayılı 06.02.2023 Tarihinde Meydana Gelen Depremlerin Yol Açtığı Ekonomik Kayıpların Telifisi İçin Ek Motorlu Taşıtlar Vergisi İhdası ile Bazı Kanunlarda ve 375 Sayılı Kanun Hükmünde Kararnamede Değişiklik Yapılması Hakkında Kanunun geçici 1 inci maddesinin birinci fıkrasının (a) bendi kapsamında toplam 1.139.820.000,00 TL tutarında ödenek, üniversitemiz bütçesinin "01- Personel Giderleri" ile "02-Sosyal Güvenlik Kurumlarına Devlet Primi Giderleri" ekonomik kodlarını içeren tertiplerine Cumhurbaşkanlığı Strateji ve Bütçe Başkanlığı tarafından eklenmiştir.

Bunun yanı sıra; 2023 yılında Cumhurbaşkanlığı Strateji ve Bütçe Başkanlığı tarafından toplam **434.019.000,00 TL** yedek ödenek tahsis edilmiştir. Gider türleri itibariyle tahsis edilen yedek ödenek miktarları aşağıda belirtilmiştir.

- ✓ Ameliyathane Binası projesi için: 51.000.000,00 TL,
- ✓ Sağlık Sektörü Muhtelif İşler Projesi için: 130.000.000,00 TL,
- ✓ Eğitim / Yükseköğretim Kampüs Altyapı Projesi için: 25.000.000,00 TL,
- ✓ Öğrenci yiyecek alım giderleri için: 75.000.000,00 TL,
- ✓ Dış Hekimliği Hastanesi Tarafından Yapılacak Taban Ödemeler için: 37.791.000,00 TL,
- ✓ Sosyal Güvenlik Kurumuna olan borçlarının (emekli ikramiyeleri, ölüm yardımları, makam, temsil ve görev tazminatları) ödenebilmesi için: 103.007.000,00 TL,
- ✓ "Araştırma Üniversitesi" statümüz kapsamında üniversitemiz bilimsel araştırma projelerinin finansmanında kullanılmak üzere 12.221.000,00 TL.

2023 yılında;

-Personel Giderleri yılsonu bütçe ödenek toplamı **3.154.325.651,34 TL**, yılsonu harcama tutarı ise **3.060.708.288,79 TL** (% 97,03) olarak gerçekleşmiştir.

-Sosyal Güvenlik Kurumlarına Devlet Primi Giderleri yılsonu bütçe ödenek toplamı **482.670.000,00 TL**, yılsonu harcama tutarı ise **450.216.355,09 TL** (% 93,28) olarak gerçekleşmiştir.

-Mal ve Hizmet Alımı Giderleri yılsonu bütçe ödenek toplamı **510.628.284,06 TL**, yılsonu harcama tutarı ise **508.457.951,21 TL** (% 99,57) olarak gerçekleşmiştir.

-Cari transferler yılsonu bütçe ödenek toplamı **381.502.685,94 TL**, yılsonu harcama tutarı ise **380.507.521,35 TL** (%99,74) olarak gerçekleşmiştir.

-Sermaye Giderleri yılsonu bütçe ödenek toplamı **460.987.000,00 TL**, yılsonu harcama tutarı ise **460.972.333,18 TL** (%100) olarak gerçekleşmiştir.

- Bütçe Gelirleri

2023 Yılı Merkezi Yönetim Bütçe Kanunu ile Üniversitemiz gelir bütçesinde toplam **3.269.260.000,00 TL** bütçe geliri öngörülmüştür.

2023 yılsonu itibariyle toplam bütçe gelirimiz **4.929.828.612,13 TL** olarak gerçekleşmiştir.

Üniversitemizin Ekonomik sınıflandırma düzeyinde 2023 yılı gelir gerçekleştirme verilerini gösteren tablo aşağıda yer almaktadır.

- **Döner Sermaye Gelirleri;**

Üniversitemizin 2023 yılına ait faaliyet (gelir) adına göre gelir miktarı Döner Sermaye gelirleri Toplamı **5.333.222.267,31 TL**'dir.

- **Kesin Mizan (Yılsonu);**

Ege Üniversitesi'nin 2023 yılına ait yılsonu "Kesin Mizan", aşağıdaki tabloda sunulmuştur (Tablo78).

- **Bilanço (2023 yılı)**

Ege Üniversitesi'nin 2023 yılına ait "BİLANÇO" su, aşağıdaki tabloda sunulmuştur (Tablo79).

Tablo 78 Ege Üniversitesi 2023 yılı Kesin Mizan

KESİN MİZAN						
Muhasebe Birimi		EGE ÜNİVERSİTESİ STRATEJİ GELİŞTİRME DAİRE BAŞKANLIĞI				
Kamu İdaresi		-				
Defter		-				
Harcama Birimi		-				
Harcama Birimi Türü		-				
Kurumsal Kod		-			Başlangıç Tarihi	01.01.2023
Rapor Tarihi Seçimi		Rapor Tarihi			Bitiş Tarihi	31.12.2023
Hesap	Hesap Adı	Borç (TL)	Alacak (TL)	Borç Kalan (TL)	Alacak Kalan (TL)	Hesap
100	KASA HESABI	4775932,96	4774958,16	974,8	0	100
102	BANKA HESABI	78364261716	78209490221	154771495,3	0	102
103	VERİLEN ÇEKLER VE GÖNDERME EMİRLERİ HESABI (-)	5875597322	5906596209	0	30998887,25	103
104	PROJE ÖZEL HESABI	275544455,9	180183744,3	95360711,59	0	104
106	DÖVİZ GÖNDERME EMİRLERİ HESABI (-)	108703521,5	108703521,5	0	0	106
108	DİĞER HAZIR DEĞERLER HESABI	358047773,3	358047773,3	0	0	108
120	GELİRLERDEN ALACAKLAR HESABI	4947448595	4678685598	268762997,1	0	120
121	GELİRLERDEN TAKİPLİ ALACAKLAR HESABI	5161506,43	1589472,13	3572034,3	0	121
126	VERİLEN DEPOZİTO VE TEMİNATLAR HESABI	270473	0	270473	0	126
135	TEK HAZİNE KURUMLAR HESABINDAN ALACAKLAR HESABI	33341181883	33338477026	2704856,64	0	135
140	KİŞİLERDEN ALACAKLAR HESABI	55036418,84	37149796,52	17886622,32	0	140
150	İLK MADDE VE MALZEME HESABI	257477204,3	207997595,8	49479608,49	0	150
160	İŞ AVANS VE KREDİLERİ HESABI	7162857,58	7162857,58	0	0	160
161	PERSONEL AVANSLARI HESABI	453447,39	453447,39	0	0	161
162	BÜTÇE DIŞI AVANS VE KREDİLER HESABI	206819625,5	79401195	127418430,5	0	162
220	GELİRLERDEN ALACAKLAR HESABI	354221154,5	86571044,83	267650109,7	0	220
226	VERİLEN DEPOZİTO VE TEMİNATLAR HESABI	35152,55	0	35152,55	0	226
241	MAL VE HİZMET ÜRETEN KURULUŞLARA YATIRILAN SERMAYELER HESABI	35014545,21	0	35014545,21	0	241
242	DÖNER SERMAYELİ KURULUŞLARA YATIRILAN SERMAYELER HESABI	372,8	0	372,8	0	242
250	ARAZİ VE ARSALAR HESABI	39158847423	344553938,5	38814293484	0	250
251	YERALTİ VE YERÜSTÜ DÜZENLERİ HESABI	212670324,7	0	212670324,7	0	251

252	BİNALAR HESABI	10277133508	614212,95	10276519295	0	252
253	TESİS, MAKİNE VE CİHAZLAR HESABI	2672902534	103461283,1	2569441251	0	253
254	TAŞITLAR HESABI	21425268,76	550385,41	20874883,35	0	254
255	DEMİRBAŞLAR HESABI	571956388,9	48376955,87	523579433	0	255
257	BİRİKMİŞ AMORTİSMANLAR VE DEĞER DÜŞÜKLÜĞÜ KARŞILIĞI HESABI (-)	6661091,29	2976611861	0	2969950770	257
258	YAPILMAKTA OLAN YATIRIMLAR HESABI	1596964741	852303181,5	744661559,1	0	258
260	HAKLAR HESABI	41559650,16	0	41559650,16	0	260
268	BİRİKMİŞ AMORTİSMANLAR VE DEĞER DÜŞÜKLÜĞÜ KARŞILIĞI HESABI (-)	0	41559650,16	0	41559650,16	268
294	ELDEN ÇIKARILACAK STOKLAR VE MADDİ DURAN VARLIKLAR HESABI	3918747,63	3918747,63	0	0	294
299	BİRİKMİŞ AMORTİSMANLAR HESABI (-)	3818307,54	3818307,54	0	0	299
330	ALINAN DEPOZİTO VE TEMİNATLAR HESABI	14694638,72	18281232,9	0	3586594,18	330
333	EMANETLER HESABI	604887887,2	624969612,1	0	20081724,86	333
360	ÖDENECEK VERGİ VE FONLAR HESABI	255585638,4	286297536,3	0	30711897,92	360
361	ÖDENECEK SOSYAL GÜVENLİK KESİNTİLERİ HESABI	725010344,5	726149743,6	0	1139399,08	361
362	FONLAR VEYA DİĞER KAMU İDARELERİ ADINA YAPILAN TAHSİLAT HESABI	20804729,45	20817111,46	0	12382,01	362
368	VADESİ GEÇMİŞ, ERTELENMİŞ VEYA TAKSİTLENDİRİLMİŞ VERGİ VE DİĞER YÜKÜMLÜLÜKLER HESABI	74966171,99	74966171,99	0	0	368
372	KIDEM TAZMİNATI KARŞILIĞI HESABI	4773872,03	4773872,03	0	0	372
430	ALINAN DEPOZİTO VE TEMİNATLAR HESABI	2372279,69	6533054,86	0	4160775,17	430
472	KIDEM TAZMİNATI KARŞILIĞI HESABI	32078353,42	412393553,7	0	380315200,3	472
500	NET DEĞER HESABI	11639799870	17743836568	0	6104036698	500
511	BİRİMLER ARASI İŞLEMLER HESABI	1,00852E+11	1,00852E+11	0	0	511
519	DEĞER HAREKETLERİ SONUÇ HESABI	33351388850	33351388850	0	0	519
570	GEÇMİŞ YILLAR OLUMLU FAALİYET SONUÇLARI HESABI	6727710528	56537224069	0	49809513542	570
580	GEÇMİŞ YILLAR OLUMSUZ FAALİYET SONUÇLARI HESABI (-)	11329563690	6155721757	5173841933	0	580
590	DÖNEM OLUMLU FAALİYET SONUCU HESABI	2349319014	7084822715	0	4735503701	590
591	DÖNEM OLUMSUZ FAALİYET SONUCU HESABI (-)	6705720265	1974519241	4731201024	0	591
600	GELİRLER HESABI	6187654989	6187654989	0	0	600
610	İNDİRİM, İADE VE İSKONTOLAR HESABI	16635583,26	16635583,26	0	0	610
630	GİDERLER HESABI	6180162836	6180162836	0	0	630
690	FAALİYET SONUÇLARI HESABI	10766376788	10766376788	0	0	690

698	ENFLASYON DÜZELTMESİ HESABI	47076205179	47076205179	0	0	698
800	BÜTÇE GELİRLERİ HESABI	5001126979	5001126979	0	0	800
805	GELİR YANSITMA HESABI	5000412645	5000412645	0	0	805
810	BÜTÇE GELİRLERİNDEN RET VE İADELER HESABI	16635583,26	16635583,26	0	0	810
830	BÜTÇE GİDERLERİ HESABI	4964326627	4964326627	0	0	830
835	GİDER YANSITMA HESAPLARI	4964326627	4964326627	0	0	835
895	BÜTÇE UYGULAMA SONUÇLARI HESABI	9807294497	9807294497	0	0	895
900	GÖNDERİLECEK BÜTÇE ÖDENEKLERİ HESABI	6246827927	6246827927	0	0	900
901	BÜTÇE ÖDENEKLERİ HESABI	5758012589	5758012589	0	0	901
902	BÜTÇE ÖDENEK HAREKETLERİ HESABI	5752111160	5752111160	0	0	902
903	KULLANILACAK ÖDENEKLER HESABI	5855575338	5855575338	0	0	903
904	ÖDENEKLER HESABI	5752111160	5752111160	0	0	904
905	ÖDENEKLİ GİDERLER HESABI	4964326627	4964326627	0	0	905
910	ALINAN TEMİNAT MEKTUPLARI HESABI	107307081,3	47772539,04	59534542,3	0	910
911	ALINAN TEMİNAT MEKTUPLARI EMANETLERİ HESABI	47772539,04	107307081,3	0	59534542,3	911
912	KİŞİLERE AİT MENKUL KIYMETLER HESABI	0,6	0	0,6	0	912
913	KİŞİLERE AİT MENKUL KIYMET EMANETLERİ HESABI	0	0,6	0	0,6	913
920	GİDER TAAHHÜTLERİ HESABI	262268382,6	15618114,05	246650268,6	0	920
921	GİDER TAAHHÜTLERİ KARŞILIĞI HESABI	15618114,05	262268382,6	0	246650268,6	921
948	BAŞKA BİRİMLER ADINA İZLENEN ALACAKLAR HESABI	1025230333	1004915336	20314997,23	0	948
949	BAŞKA BİRİMLER ADINA İZLENEN ALACAK EMANETLERİ HESABI	1004915336	1025230333	0	20314997,23	949
962	YÜKSEKÖĞRETİM KURUMLARI BİLİMSEL PROJELER HESABI	167466502,7	82579136,09	84887366,6	0	962
963	BİLİMSEL PROJELER KARŞILIĞI HESABI	72950336,09	157837702,7	0	84887366,6	963
993	MADDİ DURAN VARLIKLARIN KİRA VE İRTİFAK HAKKI GELİRLERİ HESABI	560228664,6	189884528,5	370344136,1	0	993
998	DİĞER NAZIM HESAPLAR HESABI	151988969,2	0	151988969,2	0	998
999	DİĞER NAZIM HESAPLAR KARŞILIĞI HESABI	71606863,49	593939968,8	0	522333105,3	999
Toplam :		491253585092,41	491253585092,41	65065291502,22	65065291502,22	
UYGUNDUR						

Tablo 79 Ege Üniversitesi 2023 yılı Bilanço

BİLANÇO

Kamu İdaresi Kodu			412			Yıl: 2023					
Kamu İdaresi Adı			EGE ÜNİVERSİTESİ								
AKTİF HESAPLAR			2021 YILI	2022 YILI	2023 YILI	PASİF HESAPLAR					
			2021 YILI	2022 YILI	2023 YILI	2021 YILI	2022 YILI	2023 YILI			
1		DÖNEN VARLIKLAR	385.473.657,52	516.643.294,80	689.229.316,81	3		KISA VADELİ YABANCI KAYNAKLAR	31.997.603,48	86.104.344,98	55.531.998,05
	10	HAZIR DEĞERLER	110.513.688,59	86.302.342,37	219.134.294,48		32	FAALİYET BORÇLARI	0,00	0,00	0,00
		100 KASA HESABI	29,20	1.963,86	974,80		33	EMANET YABANCI KAYNAKLAR	16.869.886,07	53.677.651,66	23.668.319,04
		102 BANKA HESABI	76.910.959,57	102.367.299,65	154.771.495,34		330	ALINAN DEPOZİTO VE TEMİNATLAR HESABI	2.504.133,38	7.924.923,79	3.586.594,18
		103 VERİLEN ÇEKLER VE GÖNDERME EMİRLERİ HESABI (-)	-20.309.659,94	-75.194.460,01	-30.998.887,25		333	EMANETLER HESABI	14.365.752,69	45.752.727,87	20.081.724,86
		104 PROJE ÖZEL HESABI	53.912.359,76	59.127.538,87	95.360.711,59		36	ÖDENECEK DİĞER YÜKÜMLÜLÜKLER	15.127.717,41	32.426.693,32	31.863.679,01
	12	FAALİYET ALACAKLARI	187.924.228,36	218.103.357,01	272.605.504,42		360	ÖDENECEK VERGİ VE FONLAR HESABI	13.029.992,48	31.633.832,63	30.711.897,92
		120 GELİRLERDEN ALACAKLAR HESABI	185.601.358,70	214.259.057,11	268.762.997,12		361	ÖDENECEK SOSYAL GÜVENLİK KESİNTİLERİ HESABI	2.010.872,31	732.835,94	1.139.399,08
		121 GELİRLERDEN TAKİPLİ ALACAKLAR HESABI	2.052.396,66	3.573.826,90	3.572.034,30		362	FONLAR VEYA DİĞER KAMU İDARELERİ ADINA YAPILAN TAHSİLAT HESABI	86.852,62	60.024,75	12.382,01
		126 VERİLEN DEPOZİTO VE TEMİNATLAR HESABI	270.473,00	270.473,00	270.473,00		4	UZUN VADELİ YABANCI KAYNAKLAR	26.625.368,98	26.724.409,74	384.475.975,44
	13	KURUM ALACAKLARI	309.216,36	66.349.291,74	2.704.856,64		43	DİĞER BORÇLAR	3.318.448,66	3.417.489,42	4.160.775,17
		135 TEK HAZİNE KURUMLAR HESABINDAN ALACAKLAR HESABI	309.216,36	66.349.291,74	2.704.856,64		430	ALINAN DEPOZİTO VE TEMİNATLAR HESABI	3.318.448,66	3.417.489,42	4.160.775,17
	14	DİĞER ALACAKLAR	45.828.690,87	45.032.429,37	17.886.622,32		47	BORÇ VE GİDER KARŞILIKLARI	23.306.920,32	23.306.920,32	380.315.200,27
		140 KİŞİLERDEN ALACAKLAR HESABI	45.828.690,87	45.032.429,37	17.886.622,32		472	KIDEM TAZMİNATI KARŞILIĞI HESABI	23.306.920,32	23.306.920,32	380.315.200,27
	15	STOKLAR	8.330.849,93	31.299.655,65	49.479.608,49		5	ÖZ KAYNAKLAR	6.390.946.121,11	6.769.898.347,96	50.744.010.983,63
		150 İLK MADDE VE MALZEME HESABI	8.330.849,93	31.299.655,65	49.479.608,49		50	NET DEĞER	6.054.123.172,07	6.197.909.577,24	6.104.036.697,90
	16	ÖN ÖDEMELER	32.566.983,41	69.556.218,66	127.418.430,46		500	NET DEĞER HESABI	6.054.123.172,07	6.197.909.577,24	6.104.036.697,90
		162 BÜTÇE DIŞI AVANS VE KREDİLER HESABI	32.566.983,41	69.556.218,66	127.418.430,46		51	DEĞER HAREKETLERİ	-614.375,37	0,00	0,00
2		DURAN VARLIKLAR	6.064.095.436,05	6.366.083.807,88	50.494.789.640,31		519	DEĞER HAREKETLERİ SONUÇ HESABI	-614.375,37	0,00	0,00

22		FAALİYET ALACAKLARI	297.472.528,45	291.945.303,22	267.685.262,21	57		GEÇMİŞ YILLAR OLUMLU FAALİYET SONUÇLARI	2.880.790.428,92	4.378.391.513,45	49.809.513.541,88
	220	GELİRLERDEN ALACAKLAR HESABI	297.435.030,04	291.910.150,67	267.650.109,66		570	GEÇMİŞ YILLAR OLUMLU FAALİYET SONUÇLARI HESABI	2.880.790.428,92	4.378.391.513,45	49.809.513.541,88
	226	VERİLEN DEPOZİTO VE TEMİNATLAR HESABI	37.498,41	35.152,55	35.152,55		58	GEÇMİŞ YILLAR OLUMSUZ FAALİYET SONUÇLARI	-2.640.961.316,28	-4.181.202.515,59	-5.173.841.933,08
24		MALİ DURAN VARLIKLAR	33.025.372,80	33.025.372,80	35.014.918,01		580	GEÇMİŞ YILLAR OLUMSUZ FAALİYET SONUÇLARI HESABI (-)	-2.640.961.316,28	-4.181.202.515,59	-5.173.841.933,08
	241	MAL VE HİZMET ÜRETEN KURULUŞLARA YATIRILAN SERMAYELER HESABI	33.025.000,00	33.025.000,00	35.014.545,21		59	DÖNEM FAALİYET SONUÇLARI	97.608.211,77	374.799.772,86	4.302.676,93
	242	DÖNER SERMAYELİ KURULUŞLARA YATIRILAN SERMAYELER HESABI	372,80	372,80	372,80		590	DÖNEM OLUMLU FAALİYET SONUCU HESABI	1.637.849.411,08	2.349.319.014,07	4.735.503.700,83
25		MADDİ DURAN VARLIKLAR	5.733.597.534,80	6.041.113.131,86	50.192.089.460,09		591	DÖNEM OLUMSUZ FAALİYET SONUCU HESABI (-)	-1.540.241.199,31	-1.974.519.241,21	-4.731.201.023,90
	250	ARAZI VE ARSALAR HESABI	4.214.364.113,40	4.214.364.113,40	38.814.293.484,36						
	251	YERALTI VE YERÜSTÜ DÜZENLERİ HESABI	27.157.348,48	41.662.603,70	212.670.324,74						
	252	BİNALAR HESABI	893.650.986,48	917.634.534,19	10.276.519.294,92						
	253	TESİS, MAKİNE VE CİHAZLAR HESABI	519.590.821,20	619.781.854,84	2.569.441.250,72						
	254	TAŞITLAR HESABI	4.632.351,65	4.632.351,65	20.874.883,35						
	255	DEMİRBAŞLAR HESABI	199.561.692,53	223.287.995,78	523.579.433,04						
	257	BİRİKMiŞ AMORTİSMANLAR VE DEĞER DÜŞÜKLÜĞÜ KARŞILIGI HESABI (-)	-624.957.071,23	-744.285.937,77	-2.969.950.770,16						
	258	YAPILMAKTA OLAN YATIRIMLAR HESABI	499.344.607,65	764.035.616,07	744.661.559,12						
	259	YATIRIM AVANSLARI HESABI	252.684,64	0,00	0,00						
26		MADDİ OLMAYAN DURAN VARLIKLAR	0,00	0,00	0,00						
	260	HAKLAR HESABI	21.246.491,90	28.242.539,02	41.559.650,16						

	268	BİRİKMiŞ AMORTİSMANLAR VE DEĞER DÜŞÜKLÜĞÜ KARŞILIGI HESABI (-)	-21.246.491,90	-28.242.539,02	-41.559.650,16				
29		DİĞER DURAN VARLIKLAR	0,00	0,00	0,00				
AKTİF TOPLAMI			6.449.569.093,57	6.882.727.102,68	51.184.018.957,12	PASİF TOPLAMI	6.449.569.093,57	6.882.727.102,68	51.184.018.957,12
		Bilanço Dipnotları :	2021 YILI	2022 YILI	2023 YILI				
	910	ALINAN TEMİNAT MEKTUPLARI HESABI	48.111.745,94	54.437.931,34	59.534.542,30				
	911	ALINAN TEMİNAT MEKTUPLARI EMANETLERİ HESABI	48.111.745,94	54.437.931,34	59.534.542,30				
	912	KİŞİLERE AİT MENKUL KIYMETLER HESABI	0,60	0,60	0,60				
	913	KİŞİLERE AİT MENKUL KIYMET EMANETLERİ HESABI	0,60	0,60	0,60				
	920	GİDER TAAHHÜTLERİ HESABI	8.839.218,55	9.195.198,55	246.650.268,55				
	921	GİDER TAAHHÜTLERİ KARŞILIGI HESABI	8.839.218,55	9.195.198,55	246.650.268,55				
	948	BAŞKA BİRİMLER ADINA İZLENEN ALACAKLAR HESABI	1.012.880.705,92	1.018.016.039,96	20.314.997,23				
	949	BAŞKA BİRİMLER ADINA İZLENEN ALACAK EMANETLERİ HESABI	1.012.880.705,92	1.018.016.039,96	20.314.997,23				
	962	YÜKSEKÖĞRETİM KURUMLARI BİLİMSEL PROJELER HESABI	66.343.155,99	66.755.802,65	84.887.366,60				
	963	BİLİMSEL PROJELER KARŞILIGI HESABI	66.343.155,99	66.755.802,65	84.887.366,60				
	993	MADDİ DURAN VARLIKLARIN KİRA VE İRTİFAK HAKKI GELİRLERİ HESABI	328.967.225,79	331.025.670,98	370.344.136,11				
	998	DİĞER NAZİM HESAPLAR HESABI	139.452.417,89	139.452.417,89	151.988.969,16				
	999	DİĞER NAZİM HESAPLAR KARŞILIGI HESABI	468.419.643,68	470.478.088,87	522.333.105,27				

27.02.2024 20:19:35

** Rapor 27/02/2024 - 05:15:52 tarihli bilgileri içermektedir

- **Nakit Akış Tablosu**

Üniversitemizin 2023 yılı Faaliyet Raporuna ait Nakit Akış Tablosu Bütünleşik Kamu Mali Yönetim Bilgi Sisteminin (BKMYBS) üretilmediğinden ilgili tabloya yer verilememiştir. Sistemden üretildiğinde, Strateji Geliştirme Daire Başkanlığının web sayfasında yayınlanarak kamuoyuyla paylaşılacaktır.

3-Mali Denetim Sonuçları

Dış Denetim:

2023 yılında Üniversite, Sayıştay Başkanlığı tarafından dış denetime tabi tutulmuştur. Yapılan denetime ilişkin olarak, faaliyet raporunun hazırlanma sürecinde herhangi bir denetim raporu Üniversitemize intikal ettirilmemiştir.

Ön Mali Kontrol:

5018 sayılı Kamu Mali Yönetimi ve Kontrol Kanunu ve bu kanuna dayanılarak yayınlanan, İç Kontrol ve Ön Mali Kontrolle İlişkin Usul ve Esaslar'a ilişkin Yönetmelik gereğince Strateji Geliştirme Daire Başkanlığımız tarafından 2023 yılında da mali karar ve işlemlere yönelik olarak ön mali kontrol işlemleri yürütülmüştür.

B- Performans Bilgileri

Ege Üniversitesi 2019 – 2023 Stratejik Planı, 2021 yılında güncellenmiş ve 2022-2023 yıllarında uygulanacak plan hazırlanmıştır. Stratejik plan ve bütçe kapsamında yılsonu itibari ile 2023 yılı gerçekleştirmeleri birimlerden toplanmış olup 2023 bütçe yılına ait performans bilgileri üniversitenin stratejik plan gerçekleştirme göstergeleri hazırlanmıştır.

1- Program, Alt Program, Faaliyet Bilgileri

1.1- Faaliyet Bilgileri

Üniversitemizin program, alt program ve faaliyetlerine ilişkin tablo aşağıda sunulmuştur (Tablo 80).

Tablo 80 Program, Alt Program ve Faaliyet Bilgileri (2023 yılı)

PROGRAM	ALT PROGRAM	FAALİYET	AÇIKLAMA
ARAŞTIRMA, GELİŞTİRME VE YENİLİK	ARAŞTIRMA ALTYAPILARI	Yükseköğretim Kurumları Araştırma Altyapısı Kurulması ve Geliştirilmesi	Bu faaliyet altında üniversitemiz bünyesinde, yetişmiş nitelikli insan gücü ile günün modern teknolojilerine dayalı makine-teçhizat, donanım ve yazılımı içinde bulunduran, Ar-Ge faaliyetlerinin yapıldığı ileri araştırma laboratuvarı, tematik araştırma laboratuvarı ile merkezî araştırma laboratuvarı olarak sınıflandırılan altyapıların desteklenmesine ilişkin iş ve işlemler yürütülmektedir.
	YÜKSEKÖĞRETİMDE BİLİMSEL ARAŞTIRMA VE GELİŞTİRME	Yükseköğretim Kurumları Temel Araştırma Hizmetleri	Bu faaliyet altında, üniversitemizde eğitim öğretimin desteklenmesi amacıyla çeşitli alanların uygulama ihtiyacı ve bazı meslek dallarının hazırlık ve destek faaliyetlerine ilişkin iş ve işlemler yürütülmektedir. Hali hazır durumda üniversitemizde Hastane hariç 39 adet uygulama ve araştırma merkezi bulunmaktadır.
		Yükseköğretim Kurumlarının Bilimsel Araştırma Projeleri	Bu faaliyet altında, 2547 sayılı Yükseköğretim Kanununun 4 üncü maddesinin birinci fıkrasının (c) bendi, 58 inci maddesinin (b) fıkrası ile ek 28 inci maddesi gereği Üniversitemiz Bilimsel Araştırma Komisyonu tarafından desteklenen projelere ilişkin hizmetlerin yürütülmesi, izlenmesi, sonuçlarının değerlendirilmesi ile ilgili iş ve işlemler yürütülmektedir.

HAYAT BOYU ÖĞRENME	YÜKSEKÖĞRETİM KURUMLARI SÜREKLİ EĞİTİM FAALİYETLERİ	Toplum Hizmetine Sunulan Eğitim Programları, Kurs ve Seminerler	Üniversitelerin faaliyet ve hizmet amaçlarından biri de topluma yönelik eğitim, kurs vb. hizmetler sunmaktır. Bu amaçla kurulan Ege Üniversitesi Sürekli Eğitim Merkezi (EGESEM) tarafından toplum hizmetine sunulan eğitim programları, kurs ve seminerler, mesleki eğitime yönelik verilen sertifika programı faaliyetleri yürütülmektedir.
		Yükseköğretim Kurumları Sosyal Sorumluluk Projeleri	Ege Üniversitesi Sosyal Sorumluluk Projeleri Koordinatörlüğü, içerisinde yaşadığı toplumun beklenti ve ihtiyaçlarına karşı duyarlı bir yaklaşımla üniversitemiz çalışanları ve öğrencilerinin toplumsal sorunların çözümünde birlikte çalışmalarını sağlayarak, sosyal ve sivil sorumluluklarını güçlendirmeye çalışmaktadır. Sosyal sorumluluk çabalarının geleceğin profesyonelleri olacak olan üniversitemiz öğrencilerini kapsayacak şekilde genişletilmesi, eğitime ve öğrenmeye açık olan öğrencilerin sosyal sorunlar ile mücadele içerisinde olarak deneyim yoluyla öğrenmelerinin sağlanması; üniversitemiz akademik ve idari personellerinin bireysel çabaları ile toplumsal faydanın elde edilmesinin sağlanması hedeflenmektedir.
TEDAVİ EDİCİ SAĞLIK	TEDAVİ HİZMETLERİ	Ağız ve Diş Sağlığı Hizmetleri	Üniversitemiz Diş Hekimliği Uygulama ve Araştırma Merkezinde; ağız ve diş sağlığını ilgilendiren konularda ileri tanı ve tedavi yöntemlerini sunmak amacıyla bilimsel araştırma ve geliştirme çalışmaları ile hastalara ağız, diş ve çene sağlığı hizmetleri sunulmaktadır.
		Üniversite Genel Hastane Hizmetleri	Ege Üniversitesi Sağlık Araştırma ve Uygulama Merkezinde (Hastane), Tıp Fakültesi ve sağlıkla ilgili birimler ile koordinasyon içinde hizmet üretme, öğretim elemanları ile öğrencilere hastanede uygulamalı eğitim-öğretim ve bilimsel çalışma olanakları hazırlama, tıbbi uygulamaları en üst düzeyde verme ve bu kapsamda sağlık hizmetlerinin verimliliğini ve niteliğini arttırmaya yönelik faaliyetler yürütülmektedir.
YÜKSEKÖĞRETİM	ÖN LİSANS EĞİTİMİ, LİSANS EĞİTİMİ VE LİSANSÜSTÜ EĞİTİM	Doktora ve Tıpta Uzmanlık Eğitimi	Bu faaliyet altında yüksek lisans, doktora , tıpta uzmanlık ve sanatta yeterlilik programları yürütülmekte olup, üniversitemiz bünyesinde yer alan 9 adet enstitünün hizmet ve faaliyetlerine konu iş ve işlemler yürütülmektedir.
YÜKSEKÖĞRETİM	ÖN LİSANS EĞİTİMİ, LİSANS EĞİTİMİ VE LİSANSÜSTÜ EĞİTİM	Yükseköğretim Kurumları Bilgi ve Kültürel Kaynaklar ile Sportif Altyapının Geliştirilmesi Hizmetleri	124 sayılı Yükseköğretim Üst Kuruluşları ile Yükseköğretim Kurumlarının İdari Teşkilatı Hakkında Kanun Hükmünde Kararnamenin 33 üncü maddesi gereğince Üniversitemiz Kütüphane ve Dokümantasyon Daire Başkanlığı, eğitim-öğretim ve araştırma faaliyetlerine destek olmak amacıyla tüm kaynak ve hizmetleri sağlamak, geliştirmek ve kütüphane hizmetlerini yürütmek üzere faaliyet göstermektedir. Ayrıca bu faaliyet altında açık ve kapalı spor tesislerimizin bakım ve onarım çalışmalarına yönelik hizmetler de yürütülmektedir.
YÜKSEKÖĞRETİM	ÖN LİSANS EĞİTİMİ, LİSANS EĞİTİMİ VE LİSANSÜSTÜ EĞİTİM	Yükseköğretim Kurumları Birinci Öğretim	Bu faaliyet altında birinci öğretim ders içerik ve kapsamlarının güncellenmesi ve ulusal ve uluslararası diğer programlar ile akreditasyonunun sağlanması amaçlanmaktadır. Üniversitemiz bünyesinde 19 fakülte, 10 meslek yüksekokulu, 3 yüksekokul ve Rektörlüğe bağlı 6 bölümde birinci öğretim faaliyeti yürütülmektedir.

YÜKSEKÖĞRETİM	ÖN LİSANS EĞİTİMİ, LİSANS EĞİTİMİ VE LİSANSÜSTÜ EĞİTİM	Yükseköğretim Kurumları İkinci Öğretim	<p>Bu faaliyet altında üniversitemizde ikinci öğretim kapsamında yürütülecek lisans ve ön lisans programlarının açılması, öğrencilerden alınacak öğrenim ücretleri, bu programlarda fiilen ders veren öğretim üyelerine ödenecek ek ders ve sınav ücretlerine ilişkin iş ve işlemler yürütülmektedir.</p> <p>Bu kapsamda üniversitemizde 4 fakülte, 5 meslek yüksekokulu ve 1 yüksekokulda ikinci öğretim faaliyeti yürütülmektedir.</p>
YÜKSEKÖĞRETİM	ÖN LİSANS EĞİTİMİ, LİSANS EĞİTİMİ VE LİSANSÜSTÜ EĞİTİM	Yükseköğretim Kurumları Tezsiz Yüksek Lisans	<p>Bu faaliyet altında üniversitemizde ikinci öğretim kapsamında yürütülecek tezsiz yüksek lisans programlarının açılması, öğrencilerden alınacak öğrenim ücretleri, bu programlarda fiilen ders veren öğretim üyelerine ödenecek ek ders ve sınav ücretlerine ilişkin iş ve işlemler yürütülmektedir.</p> <p>Üniversitemizde ikinci öğretim kapsamında Fen, Sosyal, Sağlık ve Eğitim Bilimleri Enstitülerinde tezsiz yüksek lisans faaliyetleri yürütülmektedir.</p>
YÜKSEKÖĞRETİM	ÖN LİSANS EĞİTİMİ, LİSANS EĞİTİMİ VE LİSANSÜSTÜ EĞİTİM	Yükseköğretim Kurumları Uzaktan Eğitim	<p>Bu faaliyet altında üniversitemizde bilgi ve iletişim teknolojilerine dayalı ön lisans, lisans ve yüksek lisans düzeyinde uzaktan öğretim programlarının açılması ile birinci ve ikinci öğretimde bazı derslerin uzaktan öğretim yöntemiyle verilmesine ilişkin iş ve işlemler yürütülmektedir.</p> <p>Üniversitemizde Sağlık Bilimleri Fakültesi (lisans), Atatürk Sağlık Hizmetleri ve Bergama Meslek Yüksekokulları (ön lisans) ve Sosyal Bilimler Enstitüsünde (yüksek lisans) uzaktan eğitim faaliyetleri yürütülmektedir.</p>
YÜKSEKÖĞRETİM	ÖN LİSANS EĞİTİMİ, LİSANS EĞİTİMİ VE LİSANSÜSTÜ EĞİTİM	Yükseköğretim Kurumları Yaz Okulları	<p>Bu faaliyet altında üniversitemizde yaz okullarının açılması, öğrencilerden alınacak öğrenim ücretleri, bu programlarda fiilen ders veren öğretim elemanlarına verilecek ek ders ve sınav ücretlerine ilişkin iş ve işlemler yürütülmektedir.</p> <p>Üniversitemizde Fen, Mühendislik ve İktisadi ve İdari Bilimler fakültelerimiz bünyesinde yaz okulu faaliyetleri yürütülmektedir.</p>

YÜKSEKÖĞRETİM	YÜKSEKÖĞRETİMDE ÖĞRENCİ YAŞAMI	Yükseköğretimde Barınma Hizmetleri	Bu faaliyet altında öğrencilerimize sunulan barınma hizmetleri Sağlık, Kültür ve Spor Daire Başkanlığınca işletilen 1.708 yatak kapasiteli öğrenci yurtları bünyesinde yürütülmektedir.
		Yükseköğretimde Beslenme Hizmetleri	Öğrencilere sunulan beslenme hizmetleri Sağlık, Kültür ve Spor Daire Başkanlığınca yerine getirilmektedir. Merkez kampüsümüzde 3 adet öğrenci yemekhanesi mevcut olup ayrıca üniversitemiz çevre ilçelerinde bulunan Aliğa MYO, Bayındır MYO, Bergama MYO, Çeşme Turizm Fakültesi, Gaziemir Havacılık MYO, Ödemiş MYO, Ödemiş Sağlık Fakültesi, Tire MYO ve Urla Denizcilik MYO yemekhanelerinde ise dışarıdan hizmet alımı yolu ile öğrencilere yemek hizmeti verilmektedir.
		Yükseköğretimde Kültür ve Spor Hizmetleri	Öğrencilere sunulan kültür ve spor hizmetleri Sağlık, Kültür ve Spor Daire Başkanlığınca yerine getirilmektedir. Kültürel, sanatsal ve sportif etkinlikler üniversitemiz Prof. Dr. Yusuf Vardar -MÖTBE- Kültür Merkezi, Kültür Sanat Evi, Atatürk Kültür Merkezi, fakülte ve yüksekokullarımızın amfi ve konferans salonları, öğrenci topluluk odaları, büyük spor salonu, kapalı olimpik havuz, açık yüzme havuzu, tenis kortları ve çeşitli nitelikte futbol, voleybol, basketbol sahalarında gerçekleştirilmektedir.
		Yükseköğretimde Öğrenci Yaşamına İlişkin Diğer Hizmetler	Öğrenci yaşamına ilişkin sunulan hizmetlerden ilgili faaliyetlerde gösterilemeyen giderler Sağlık, Kültür ve Spor Daire Başkanlığı bütçesinin altında bu faaliyet altında finanse edilmektedir (Personel giderleri, elektrik, su, yakacak giderleri, kısmi zamanlı çalıştırılan öğrencilerin ücretleri vb.). Bunun yanı sıra öğrencilere yönelik olarak Öğrenci İşleri ve Kütüphane Dokümantasyon Daire Başkanlıklarınca da çeşitli hizmetler verilmekte ve bu hizmetlerin giderleri gerek kendi bütçelerinden gerekse de SKS bütçesinden finanse edilmektedir.
		Yükseköğretimde Sağlık Hizmetleri	Öğrencilerimizin sağlık sorunları yaşamaları halinde başvurdukları birim Sağlık, Kültür ve Spor Daire Başkanlığı Binasında hizmet veren Ege Üniversitesi Tıp Fakültesi Kampüs Polikliniği'dir.
YÖNETİM VE DESTEK PROGRAMI	TEFTİŞ, DENETİM VE DANIŞMANLIK HİZMETLERİ	Hukuki Danışmanlık ve Muhakemat Hizmetleri	Bu faaliyet altında, Hukuk Müşavirliğince, üniversitemizin taraf olduğu adli ve idari davalarda, icra işlemlerinde ve yargıya intikal eden diğer her türlü hukuki uyuşmazlıklarda üniversitenin temsil edilmesi; dava ve icra takiplerinin koordine edilmesi, izlenmesi ve denetlenmesi; üniversite hizmetlerine ilişkin mevzuat, sözleşme, şartname ve uyuşmazlıklar ile ilgili hukuki mütalaa bildirilmesi gibi iş ve işlemler yürütülmektedir.
		İç Denetim	Bu faaliyet altında, İç Denetim Birimince, üniversitemiz yönetim ve kontrol yapılarının risk analizleri doğrultusunda değerlendirilmesi, kaynakların etkili, ekonomik ve verimli kullanılıp kullanılmadığı hususunda incelemeler yapılması ve önerilerde bulunulması, harcamaların ve mali işlemlerin mevzuat ve üst politika belgelerine uygunluğu ile mali yönetim ve kontrol süreçlerinin denetlenmesi ve raporlanması gibi iş ve işlemler yürütülmektedir.

YÖNETİM VE DESTEK PROGRAMI	ÜST YÖNETİM, İDARI VE MALİ HİZMETLER	Bilgi Teknolojilerine Yönelik Faaliyetler	Bu faaliyet altında, Bilgi İşlem Daire Başkanlığınca, bilgi işlem sistemlerinin işletilmesi ve geliştirilmesi ile teknolojik kapasitelerinin artırılmasına yönelik iş ve işlemler yürütülmektedir.
		Engellilerin Erişilebilirliğinin Sağlanması	Bu faaliyet altında engelli bireylerin temel hak ve özgürlüklerden faydalanmasını teşvik ve temin ederek ve doğuştan sahip oldukları onura saygıyı güçlendirerek toplumsal hayata diğer bireylerle eşit koşullarda tam ve etkin katılımlarının sağlanması ve engelliliği önleyici tedbirlerin alınmasına yönelik iş ve işlemler yürütülmektedir. 5378 sayılı Engelliler Hakkında Kanun kapsamında engellilerin erişilebilirliğini sağlamak üzere gerçekleştirilecek yapım işlerine yönelik faaliyetler Yapı İşleri ve Teknik Daire Başkanlığı tarafından yerine getirilecektir.
		Genel Destek Hizmetleri	124 sayılı Yükseköğretim Üst Kuruluşları ile Yükseköğretim Kurumlarının İdari Teşkilatı Hakkında Kanun Hükmünde Kararnamenin; 27 inci maddesine istinaden Üniversite idari teşkilatında bulunan birimlerin koordineli ve uyumlu şekilde çalışmalarını sağlamak, üniversite yönetim kurulu, senato işlemleri ve yazışmaları, Rektörlük yazı işleri, gelen evrak kayıt ve sevk işlemlerine yönelik faaliyetleri Genel Sekreterlik (Özel Kalem) tarafından, 30 ve 36 ıncı maddelerine istinaden eğitim- öğretimin aksa- madan yürütülmesi için gereken destek hizmetleri İdari ve Mali İşler Daire Başkanlığı tarafından yerine getirilmektedir.
		İnsan Kaynakları Yönetimine İlişkin Faaliyetler	Bu faaliyet altında, Personel Daire Başkanlığınca, üniversitemizin personel planlamasının yapılması, personel atama, nakil, terfi, emeklilik ve benzeri özlük işlemlerinin yürütülmesi, insan kaynağı kapasitesinin artırılmasına yönelik eğitimlerin planlanması ve düzenlenmesi gibi iş ve işlemler yürütülmektedir.
		İnşaat ve Yapı İşlerinin Yürütülmesi	Bu faaliyet altında, Yapı İşleri ve Teknik Daire Başkanlığınca, üniversitemizdeki bina ve tesislerin projelerini yapmak, ihale dosyalarını hazırlamak, yapı ve onarımla ilgili ihaleleri yürütmek, inşaatları kontrol etmek ve teslim almak, bakım ve onarım işlerini yapmak, kalorifer, kazan dairesi, soğuk oda, jeneratör, havalandırma sistemleri ile telefon santrali, çevre düzenleme, asansör bakım ve onarımı ile ilgili iş ve işlemler yürütülmektedir.
		Özel Kalem Hizmetleri	Bu faaliyet altında üniversitemiz üst yönetiminin çalışma programının düzenlenmesi, resmi ve özel yazışmalar, protokol, tören, ziyaret, davet, karşılama, ağırlama gibi hizmetlerin yürütülmesi amacıyla gerçekleştirilen iş ve işlemler yürütülmektedir.
		Strateji Geliştirme ve Mali Hizmetler	Bu faaliyet altında Strateji Geliştirme Daire Başkanlığı bünyesinde, hizmet ve faaliyetlerin ekonomik ve etkin bir şekilde yerine getirilmesi için insan, para ve malzeme gibi mevcut kaynakların en uygun ve verimli bir şekilde kullanılmasını sağlamak üzere üniversiteye ait bütçe tekliflerini plan ve program esasına göre hazırlamak ve uygulanmasını izlemek, yatırım programlarının finansman kaynakları ile ilgili ve gerekli bilgi, belge ve istatistikleri Toplamak ve değerlendirmek, uygulama sırasında nakit ve ödenek durumunu izlemeye ilişkin iş ve işlemler yürütülmektedir.

YÖNETİM VE DESTEK PROGRAMI	ÜST YÖNETİM, İDARI VE MALİ HİZMETLER	Taşınmaz Mal Gelirleriyle Yürütülecek Hizmetler	Bu faaliyet altında üniversitemiz taşınmazlarının kiralanması ve işletilmesinden elde edilen gelirlerin üniversite bütçesine öz gelir kaydedilmesi ve üniversitenin mal ve hizmet alımları ile sermaye giderlerinde kullanılmak üzere ilgili gider bütçe kalemlerine ödenek kaydedilerek harcanmasına yönelik iş ve işlemler yürütülmektedir.
		Yükseköğretimde Öğrencilere Yönelik İdari Hizmetler	124 sayılı Yükseköğretim Üst Kuruluşları ile Yükseköğretim Kurumlarının İdari Teşkilatı Hakkında Kanun Hükmünde Kararnamenin 31 inci maddesine istinaden öğrencilerin kayıt, kabul, ders durumları, mezuniyet, kimlik, burs vb. iş ve işlemlerin yürütülmesi faaliyetini Öğrenci İşleri Daire Başkanlığı yürütmektedir. 32 inci maddesine istinaden yürütülen idari hizmetler ise Sağlık Kültür ve Spor Daire Başkanlığı tarafından yerine getirilmektedir.

2- Performans Sonuçlarının Değerlendirilmesi

i. Alt Programın Hedef ve Göstergeleriyle İlgili Gerçekleşme Sonuçları ve Değerlendirmeler

Üniversitemizde, 2023 bütçe yılına ait performans bilgileri (Yılsonu gerçekleşme verisi) aşağıdaki tabloda program adı ve alt program bazında yer almıştır. (Tablo 81).

Tablo 81 Performans Göstergesi Gerçekleşmeleri

Form3: Performans Göstergesi Gerçekleşmeleri İzleme Formu (3 Aylık)

Yıl: 2023
Programın Adı: ARAŞTIRMA, GELİŞTİRME VE YENİLİK
Alt Programın Adı: ARAŞTIRMA ALTYAPILARI
Alt Program Hedefi: Ülkemizin bilgi birikiminin artırılmasına ve teknolojik gelişimine katkıda bulunmak üzere yükseköğretim kurumlarında araştırma altyapılarının kurulması ve kapasitelerinin güçlendirilmesi

Sıra	Gösterge Adı	Ölçü Birimi	Önceki Dönem Grç		Hedeflenen Gösterge Değeri	Gerçekleşme				Yılsonu Değeri	Gerçekleşme Oranı	Gerçekleşme Durumu
			Yılı	Değeri		1. Üç Aylık	2. Üç Aylık	3. Üç Aylık	4. Üç Aylık			
1	Araştırma altyapısı projesi tamamlanma oranı	Oran	2022	51,0500	35	5,7900	15,9300	28	70,2800	70,2800	234	Aşıldı
Değerlendirme		2023 Yılı Yatırım Programında yer alan 6 adet araştırma altyapı projesi kapsamında planlanan alımlar yapılmış olup, söz konusu proje ödeneklerinin tamamı özel hesaba aktarılmıştır.										

Yıl: 2023
Programın Adı: ARAŞTIRMA, GELİŞTİRME VE YENİLİK
Alt Programın Adı: YÜKSEKÖĞRETİMDE BİLİMSEL ARAŞTIRMA VE GELİŞTİRME
Alt Program Hedefi: Yükseköğretim kurumlarında inovasyon amaçlı bilimsel çalışmaların artırılması

Sıra	Gösterge Adı	Ölçü Birimi	Önceki Dönem Grç		Hedeflenen Gösterge Değeri	Gerçekleşme				Yılsonu Değeri	Gerçekleşme Oranı	Gerçekleşme Durumu
			Yılı	Değeri		1. Üç Aylık	2. Üç Aylık	3. Üç Aylık	4. Üç Aylık			
1	Ar-ge'ye harcanan bütçenin toplam bütçeye oranı	Oran	2022	13	12,5000	1,2500	2,8600	4,8800	9,3000	9,3000	78	Ulaşılamadı
2	Ar-ge sonucu ortaya çıkan ürünlere ilişkin alınan patent sayısı	Sayı	2022	27	20	0	3	3	1	7	37	Ulaşılamadı
3	Ar-ge sonucu ticarileştirilen ürün sayısı	Sayı	2022	4	11	1	0	0	0	1	10	Ulaşılamadı
4	Araştırma merkezleri gelir miktarı	TL	2022	60.241.374	35.000.000	35.090.330,2400	41.050.058	49.382.507	73.679.130	199.202.025,2400	604	Aşıldı
5	Araştırma merkezlerinin sanayi ile yaptığı proje sayısı	Sayı	2022	26	15	3	5	6	10	10	83	Kısmen Ulaşıldı
6	BAP kapsamında desteklenen araştırma projeleri sayısı	Sayı	2022	1.165	1.170	910	1.019	1.055	1.132	1.132	98	Kısmen Ulaşıldı

7	Öğretim elemanı başına düşen ar-ge proje sayısı	Sayı	2022	0,4500	0,5000	0,3700	0,4100	0,4500	0,4900	0,4900	98	Kısmen Ulaşıldı
8	Patent, faydalı model ve endüstriyel tasarım başvuru sayısı	Sayı	2022	50	40	5	18	2	17	42	120	Aşıldı
9	Ulusal ve uluslararası kuruluşlar tarafından desteklenen ar-ge projesi sayısı	Sayı	2022	277	500	249	281	337	366	366	81	Kısmen Ulaşıldı
10	Uluslararası endekslerde yer alan bilimsel yayın sayısı	Sayı	2022	3.756	3.000	673	1.207	1.042	872	3.794	141	Aşıldı

Değerlendirme

2023 yılında ar-ge'ye yönelik çalışmalara devam edilmiş olup belirlenen göstergelerin çoğunda hedeflenen değerlere ulaşılmaya çalışılmıştır.

Yıl: 2023

Programın Adı: HAYAT BOYU ÖĞRENME

Alt Programın Adı: YÜKSEKÖĞRETİM KURUMLARI SÜREKLİ EĞİTİM FAALİYETLERİ

Alt Program Hedefi: Toplumun tüm kesimlerine ihtiyaç duyduğu alanlarda eğitimler verilmesi, kamu kurum ve kuruluşları, özel sektör ve uluslararası kuruluşlarla işbirliğinin gelişmesine katkıda bulunulması

Sıra	Gösterge Adı	Ölçü Birimi	Önceki Dönem Grç		Hedeflenen Gösterge Değeri	Gerçekleşme				Yılsonu Değeri	Gerçekleşme Oranı	Gerçekleşme Durumu
			Yılı	Değeri		1. Üç Aylık	2. Üç Aylık	3. Üç Aylık	4. Üç Aylık			
1	Dezavantajlı gruplara yönelik sosyal entegrasyon ve kapsayıcılığa ilişkin yapılan faaliyet sayısı	Sayı	2022	20	15	2	5	0	317	324	2.700	Aşıldı
2	Eğitim programlarına başvuran kişi sayısı	Sayı	2022	43.710	40.000	3.469	10.036	7.345	12.232	33.082	110	Aşıldı
3	Mezunlara yönelik gerçekleştirilen faaliyet sayısı	Sayı	2022	839	750	54	334	3	427	818	117	Aşıldı
4	Sürekli Eğitim Merkezi (SEM) ve Dil Merkezi (DİLMER) tarafından mesleki eğitime yönelik verilen sertifika sayısı	Sayı	2022	25.837	21.000	3.060	9.627	5.057	12.614	30.358	152	Aşıldı

5	Tamamlanan sosyal sorumluluk projeleri sayısı	Sayı	2022	2.155	500	1.007	953	0	917	2.877	719	Aşıldı
6	Üniversitenin çevrecilik alanlarında aldığı ödül sayısı	Sayı	2022	17	10	2	4	3	2	11	138	Aşıldı

Değerlendirme

2023 yıl sonu itibarıyla belirlenen hedeflerin üzerinde gerçekleştirmeler meydana gelmiştir. Bu kapsamda; Ege Üniversitesinin "Dünya Yeşil Üniversiteler" sıralaması Greenmetric'teki yükselişi devam etmiş olup, 2023 yılında da dünyanın en yeşil üniversiteleri arasında yer almıştır. Ege Üniversitesi, sıralamalarda 1183 dünya üniversitesi arasında on iki basamak birden yükselerek 96'ncı, Türkiye'de devlet üniversiteleri arasında 4'üncü, Ege Bölgesi'nde ise ilk sırada yer alarak Ege Bölgesi'nin en yeşil ve sürdürülebilir üniversitesi olmayı başarmıştır. Ege Üniversitesi, Su Kaynakları kategorisinde de Türkiye'de devlet üniversiteleri arasında birinci olmuştur. 2023 yılında Yükseköğretim Kurulu Başkanlığı tarafından verilen "Engelsiz Üniversite" ödülleri kapsamında 3 nişan ve 9 bayrak ödülü kazanılmıştır. Edebiyat Fakültesi mavi, yeşil ve turuncu bayrak, Fen Fakültesi mavi bayrak, Mühendislik Fakültesi yeşil bayrak, Sağlık Bilimleri Fakültesi yeşil ve turuncu bayrak, Biyomühendislik Bölümü turuncu bayrak, Sağlık, Kültür ve Spor Daire Başkanlığı ise turuncu bayrak almaya hak kazanmıştır. İletişim Fakültesi Gazetecilik, Eğitim Fakültesi Özel Eğitim Öğretmenliği ve Sınıf Öğretmenliği bölümleri "Engelsiz Program Nişanı" ödülünü almıştır. Üniversitemiz Sürekli Eğitim Merkezi önemli çalışmalara imza atmış olup, 2023 yılında 30.358 kişiye sertifika verilmiştir. Araştırma üniversitesi olarak önemli bir başarı gösteren Ege Üniversitesi, bilgi ve birikimini toplumsal katkı misyonu kapsamında hazırladığı sosyal sorumluk projeleri ile toplumun tüm kesimleri ile buluşturmaya devam etmiştir. Bu kapsamda 2.877 adet sosyal sorumluluk projesi tamamlanmıştır.

Yıl: 2023
Programın Adı: TEDAVİ EDİCİ SAĞLIK
Alt Programın Adı: TEDAVİ HİZMETLERİ
Alt Program Hedefi: Tedavi edici sağlık hizmetinin erişilebilir ve etkili olarak sunulmasının sağlanması

Sıra	Gösterge Adı	Ölçü Birimi	Önceki Dönem Grç		Hedeflenen Gösterge Değeri	Gerçekleşme				Yılsonu Değeri	Gerçekleşme Oranı	Gerçekleşme Durumu
			Yılı	Değeri		1. Üç Aylık	2. Üç Aylık	3. Üç Aylık	4. Üç Aylık			
1	Ameliyat sayısı	Sayı	2022	111.223	82.000	31.784	32.039	28.749	32.581	125.153	156	Aşıldı
2	Üniversite hastaneleri nitelikli yatak oranı	Oran	2022	70	70	77,8300	77,8300	65,4300	29,2400	29,2400	42	Ulaşılamadı
3	Üniversite hastaneleri yatak doluluk oranı	Oran	2022	56,0900	56	59,7400	58,6800	57,0800	58,3800	58,3800	106	Aşıldı
4	Yatan hasta sayısı	Sayı	2022	68.710	56.000	17.645	18.204	17.178	18.449	71.476	130	Aşıldı

Değerlendirme

2023 yılında Ege Üniversitesi Tıp Fakültesi (EÜTF) hizmetlerine ve çalışmalarına hız kesmeden devam etmiş, tedavi hizmetlerine ilişkin göstergelerin çoğunda hedeflenen değerler aşılmıştır.

Yıl: 2023
Programın Adı: YÜKSEKÖĞRETİM
Alt Programın Adı: ÖĞRETİM ELEMANLARINA SAĞLANAN BURS VE DESTEKLER
Alt Program Hedefi: Alanında yetkin, araştırmacı, bilgi üreten ve aktaran akademisyenler yetiştirilmesi

Sıra	Gösterge Adı	Ölçü Birimi	Önceki Dönem Grç		Hedeflenen Gösterge Değeri	Gerçekleşme				Yılsonu Değeri	Gerçekleşme Oranı	Gerçekleşme Durumu
			Yılı	Değeri		1. Üç Aylık	2. Üç Aylık	3. Üç Aylık	4. Üç Aylık			
1	SCI, SCI-Expanded, SSCI ve AHCI kapsamındaki dergilerde öğretim elemanı başına düşen yayın sayısı	Sayı	2022	0,5300	0,5300	0,0600	0,2200	0,3400	0,4900	0,4900	94	Kısmen Ulaşıldı
2	Yükseköğretim Kurulu tarafından belirlenecek öncelikli alanlarda sağlanan burslardan yararlanan doktora öğrenci sayısı	Sayı	2022	63	155	52	51	40	39	39	26	Ulaşılamadı
3	Yükseköğretim Kurulu tarafından sağlanan araştırma desteklerinden yararlananların sayısı	Sayı	2022	85	100	479	682	0	765	765	850	Aşıldı
4	Yükseköğretim Kurulu, Türkiye Bilimler Akademisi ve TÜBİTAK bilim, teşvik ve sanat ödülleri sayısı	Sayı	2022	0	1	0	0	0	0	0	0	Ulaşılamadı
Değerlendirme		SCI, SCI-Expanded, SSCI ve AHCI kapsamındaki dergilerde öğretim elemanı başına düşen yayın sayısı gösterge hedefi % 94 oranında gerçekleşmiştir. Diğer göstergelerde ise hedeflenen değerlerin altında kalınmasının nedeni Yükseköğretim Kurulu tarafından sağlanan destekler kapsamında belirlenen kontenjanların azalış göstermesinden kaynaklanmıştır.										

Yıl: 2023
Programın Adı: YÜKSEKÖĞRETİM
Alt Programın Adı: ÖN LİSANS EĞİTİMİ, LİSANS EĞİTİMİ VE LİSANSÜSTÜ EĞİTİM
Alt Program Hedefi: Mesleki yeterlilik sahibi ve gelişime açık mezunlar yetiştirilmesi

Sıra	Gösterge Adı	Ölçü Birimi	Önceki Dönem Grç		Hedeflenen Gösterge Değeri	Gerçekleşme				Yılsonu Değeri	Gerçekleşme Oranı	Gerçekleşme Durumu
			Yılı	Değeri		1. Üç Aylık	2. Üç Aylık	3. Üç Aylık	4. Üç Aylık			
1	Doktora eğitimini tamamlayanların sayısı	Sayı	2022	247	205	117	87	134	58	396	198	Aşıldı
2	Eğitim bilimleri kontenjan doluluk oranı	Oran	2022	100	95	0	0	100	100	100	105	Aşıldı
3	Eğitimin program süresinde bitirilme oranı	Oran	2022	51,2200	53	1,8400	48,5700	53,0700	49,7400	49,7400	99	Kısmen Ulaşıldı
4	Fen bilimleri kontenjan doluluk oranı	Oran	2022	99,8600	95	0	0	99,8800	99,8800	99,8800	105	Aşıldı
5	Kütüphanede bulunan basılı ve elektronik kaynak sayısı	Sayı	2022	1.138.558	650.000	1.162.854	1.163.548	1.164.087	1.177.876	1.177.876	184	Aşıldı
6	Kütüphanede bulunan öğrenci başına düşen basılı ve elektronik kaynak sayısı	Sayı	2022	19,7800	13	20,8400	21,3000	19,5400	20,4900	20,4900	171	Aşıldı
7	Kütüphaneden yararlanan kişi sayısı	Sayı	2022	339.978	1.000.000	161.729	48.502	8.274	278.664	278.664	55	Ulaşılmadı
8	Lisansüstü öğrencilerin toplam öğrenciler içindeki payı	Oran	2022	14,6200	14,0500	13,5400	13,8400	13,5000	13	13	93	Kısmen Ulaşıldı
9	Öğrenci başına düşen eğitim alanı	Metrekare	2022	11,3400	12	8,6200	8,8000	10,5100	10,9000	10,9000	93	Kısmen Ulaşıldı
10	Öğrenci başına düşen kapalı alan	Metrekare	2022	15,8900	17	16,3900	16,7400	11,8600	12,3000	12,3000	73	Ulaşılmadı
11	Öğrenci değişim programlarından yararlanan öğrencilerin oranı	Oran	2022	1,1700	0,8000	0,8500	0,7400	0,8300	1,1300	1,1300	161	Aşıldı
12	Öğretim üyesi başına düşen öğrenci sayısı	Sayı	2022	35	35,3000	32,3600	31,8800	35,5100	34,0700	34,0700	97	Kısmen Ulaşıldı

13	Sağlık bilimleri kontenjan doluluk oranı	Oran	2022	100	95	0	0	100	100	100	105	Aşıldı
14	Sosyal bilimler kontenjan doluluk oranı	Oran	2022	100	95	0	0	100	100	100	105	Aşıldı
15	Teknokent veya Teknoloji Transfer Ofisi (TTO) projelerine katılan öğrenci sayısı	Sayı	2022	3.055	2.800	133	933	1.167	1.249	1.249	50	Ulaşılmadı
16	Uluslararası kuruluşlarla ortak uygulanan eğitim programı sayısı	Sayı	2022	2	1	2	2	2	2	2	200	Aşıldı
17	Yabancı dilde eğitim veren program sayısı	Sayı	2022	27	27	27	27	27	27	27	100	Ulaşıldı
18	Yabancı uyruklu akademisyen sayısı	Sayı	2022	10	10	13	12	10	13	13	144	Aşıldı
19	Yabancı uyruklu öğrenci sayısı	Sayı	2022	2.483	2.000	2.437	2.412	2.534	2.613	2.613	134	Aşıldı
20	Yan dal ve çift ana dal programından mezun olanların toplam mezun sayısına oranı	Oran	2022	0,2000	0,7000	0,2100	0,2500	0,7800	0,7500	0,7500	109	Ulaşıldı

Değerlendirme

2023 yıl sonu itibariyle belirlenen performans göstergelerinin büyük bir kısmında hedeflerin üzerinde gerçekleşme meydana gelmiştir. 06.02.2023 tarihinde yaşanan deprem felaketi sonrasında derslerin büyük bir kısmı uzaktan eğitim şeklinde yapılmış olup bu nedenle kütüphaneden yararlanan öğrenci sayısı ile Teknokent veya Teknoloji Transfer Ofisi (TTO) projelerine katılan öğrenci sayısı göstergelerinde hedeflenen değerlerin altında kalmıştır.

Yıl:	2023
Programın Adı:	YÜKSEKÖĞRETİM
Alt Programın Adı:	YÜKSEKÖĞRETİMDE ÖĞRENCİ YAŞAMI
Alt Program Hedefi:	Yükseköğretim öğrencilerine sunulan beslenme ve barınma hizmetlerinin kalitesinin artırılması; öğrencilerin kişisel ve sosyal gelişimi desteklenerek yaşam kalitesinin yükseltilmesi

Sıra	Gösterge Adı	Ölçü Birimi	Önceki Dönem Grç		Hedeflenen Gösterge Değeri	Gerçekleşme				Yılsonu Değeri	Gerçekleşme Oranı	Gerçekleşme Durumu
			Yılı	Değeri		1. Üç Aylık	2. Üç Aylık	3. Üç Aylık	4. Üç Aylık			
1	Barınma hizmetlerinden yararlanan öğrenci sayısı	Sayı	2022	1.708	1.708	1.708	1.869	1.812	1.964	1.964	115	Aşıldı
2	Beslenme hizmetlerinden yararlanan öğrenci sayısı	Sayı	2022	1.979.311	2.200.000	247.318	448.857	527.675	1.200.080	1.200.080	57	Ulaşılmadı
3	Öğrenci başına düşen sosyal donatı alanı	Metrekare	2022	3,0200	3,2000	3,6100	3,6900	3,3800	3,5100	3,5100	111	Aşıldı

4	Öğrenci kulüp ve topluluk sayısı	Sayı	2022	91	92	85	85	80	88	88	98	Kısmen Ulaşıldı
5	Sosyal, kültürel ve sportif faaliyet sayısı	Sayı	2022	1.492	900	55	170	571	623	1.419	167	Aşıldı
6	Yükseköğretimde öğrenci başına barınma harcaması	TL	2022	2.289	1.600	978	706	1.156	1.141	3.981	265	Aşıldı
7	Yükseköğretimde öğrenci başına beslenme harcaması	TL	2022	901,8000	1.500	342,3000	298,7100	136,0700	1.273,2900	2.050,3700	209	Aşıldı
8	Yükseköğretimde öğrenci yaşamından memnuniyet oranı	Oran	2022	74	70	0	0	0	0	0	0	Ulaşılamadı
9	Yükseköğretimde öğrencilere sunulan sağlık hizmetinden yararlanan öğrenci sayısının toplam öğrenci sayısına oranı	Oran	2022	72,4400	13	16	28	38	68	68	567	Aşıldı
Değerlendirme		<p>2023 yıl sonu itibarıyla belirlenen göstergelerin çoğunda hedeflenen değerler aşılmıştır. 06.02.2023 tarihinde yaşanan deprem felaketi sonrasında derslerin büyük bir kısmı uzaktan eğitim şeklinde yapılmış olup bu nedenle beslenme hizmetlerinden yararlanan öğrenci sayısı, Öğrenci kulüp ve topluluk sayısı göstergelerinde hedeflenen değerlerin altında kalmıştır. Yükseköğretimde öğrenci yaşamından memnuniyet oranına ilişkin olarak üniversitemizde 2023 yılında anket çalışması yapılmamış olup bu nedenle bu gösterge için değer girilememiştir.</p>										

ii. Performans Denetim Sonuçları

2023 bütçe yılına ait performans bilgilerine ait program, alt program hedefi kapsamında gerçekleşme verileri, aşağıdaki tabloda ayrıntılı olarak sunulmuştur (Tablo 82).

Tablo 82 Performans Göstergesi Sonuçları Formu

2023 YILI HEDEF BAZLI PERFORMANS GÖSTERGE GERÇEKLEŞMELERİ				
AMAÇ	HEDEF	HEDEF BAZINDA PERFORMANS (%)	AMAÇ BAZINDA PERFORMANS (%)	GENEL ORTALAMA (%)
A1: Ege Üniversitesi'nin araştırma ortamını geliştirerek bölge, ülke ve dünya ekonomisine katkı sağlamak	H 1.1. Ulusal ve uluslararası alanda yapılan bilimsel yayınların niteliğinin ve niceliğinin artırılması	85,5	75,3	91,3
	H 1.2. Araştırma altyapısının niteliğinin geliştirilmesi ve sürdürülmesi	25,0		
	H 1.3. Ulusal ve uluslararası AR-GE ve yenilik destek programlarından alınan proje sayısının artırılması	97,8		
	H 1.4. Öğretim elemanlarının ve öğrencilerin Teknoloji Geliştirme Bölgelerinden (TGB) yararlanma düzeyinin artırılması	87,8		
	H 1.5. Fikri mülkiyet hakları ile ilgili ürün sayısının artırılması	80,5		
A2: Eğitim faaliyetlerini ulusal ve uluslararası standartlarda sürdürmek	H 2.1. Eğitim programlarının niteliğinin geliştirilmesi	97,5	90,5	91,3
	H 2.2. Eğitimi destekleyen alt yapı ve hizmetlerin niteliğinin geliştirilmesi ve sürdürülmesi	98,5		
	H 2.3. Eğitim ve öğretim programları ile araştırma faaliyetleri arasındaki ilişkinin artırılması	94,3		
	H 2.4. Uzaktan eğitim yoluyla verilen ders sayısının artırılması	100,0		
	H 2.5. Eğitim ve öğretim kaynaklarının tüm öğrenciler için yeterliliğini ve erişilebilirliğini artırmak	62,4		
A3: Uluslararası yüksek öğretim alanında Ege Üniversitesi'nin çekim merkezi haline gelmesini sağlamak	H 3.1. Uluslararası alanda yurt dışındaki üniversite ve kuruluşlarla yapılan kurumlar arası anlaşma sayısının artırılması	100,0	96,2	91,3
	H 3.2. Uluslararası anlaşmalardan yararlanmanın artırılması	95,5		
	H 3.3. Üniversitenin uluslararası görünürlüğünün artırılması	96,7		
	H 3.4. Yabancı dilde eğitim veren program sayısının artırılması	92,5		
A4: Kurumsal yapının sürdürülebilirliğini ve gelişimini sağlamak	H 4.1. Üniversite fiziksel altyapısının güçlendirilmesi	100,0	99,5	91,3
	H 4.2. Üniversite akademik insan kaynağının niteliğinin geliştirilmesi	97,8		
	H 4.3. Üniversite idari insan kaynağının niteliğinin geliştirilmesi	100,0		
	H 4.4. Kurumsal yönetim sisteminin kurulması ve sürekliliğinin sağlanması	100,0		
A5: Eğitim ve araştırma çıktılarının topluma katkıya dönüşmesini sağlamak	H 5.1. Sağlık alanında sunulan toplumsal hizmetlerden memnuniyet oranının en az %90 olması	97,5	95,2	91,3
	H 5.2. Topluma katkı alanında düzenlenen faaliyet sayısının artırılması	83,3		
	H 5.3. Sürdürülebilir çevreye yönelik çalışmaların artırılması ve niteliğinin iyileştirilmesi	100,0		
	H 5.4. Topluma yönelik geliştirilen proje sayısının artırılması	100,0		

3. Stratejik Plan Deęerlendirme Tabloları

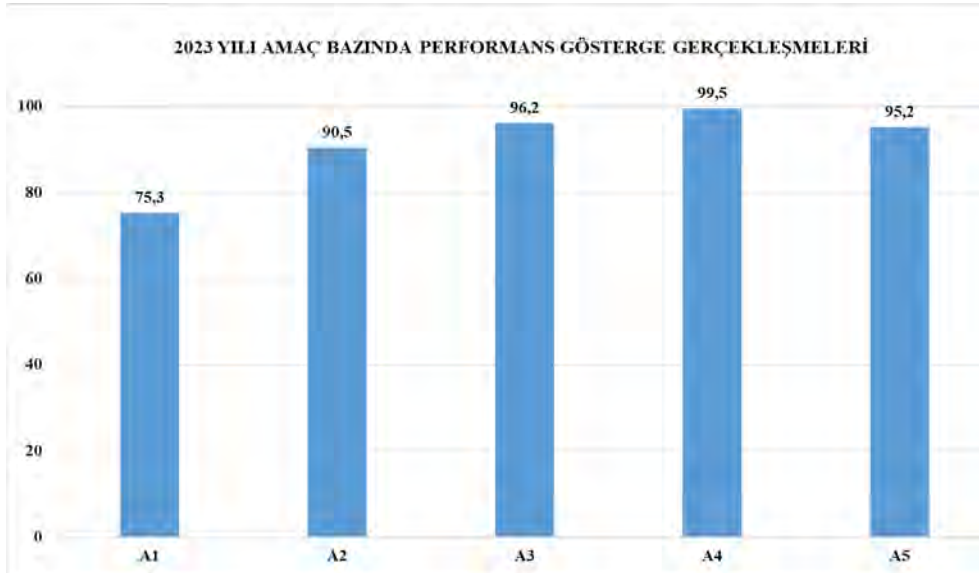
Ege Üniversitesi güncellenen 2022-2023 yılı stratejik Planı (2019-2023 Stratejik Planı) içerisinde yer alan stratejik amaçların gerekleşme verileri, hedefler ve performans göstergeleri bazında tüm birimlerden toplanarak konsolide edilmiştir.

Bu kapsamda; 2023 yılına ait stratejik amaçların ortalamasında %90,9 oranında performansla gerekleşmiştir ve aşağıdaki tabloda sunulmuştur (Tablo85).

Tablo 83 2023 yılı Performans Göstergeleri Ama Bazında Ortalama Deęerleri

2023 yılı Performans Göstergeleri Ama Bazında Ortalama Deęerleri	
Ama	Ortalama(%)
A1: Ege Üniversitesi'nin araştırma ortamını geliştirerek bölge, ülke ve dünya ekonomisine katkı sağlamak	75,3
A2: Eğitim faaliyetlerini ulusal ve uluslararası standartlarda sürdürmek	90,5
A3: Uluslararası yükseköğretim alanında Ege Üniversitesi'nin çekim merkezi haline gelmesini sağlamak	96,2
A4: Kurumsal yapının sürdürülebilirliğini ve gelişimini sağlamak	99,5
A5: Eğitim ve araştırma çıktılarının topluma katkıya dönüşmesini sağlamak	95,2
GENEL ORTALAMA	91,3

Şekil 11 2023 yılı Performans Göstergeleri Ama Bazında Ortalama Deęerleri



Üniversitemiz, 2022 ve 2023 yıllarını kapsayacak şekilde güncellenen Ege Üniversitesi Stratejik Planında 5 amaç, 22 hedef ve 77 performans göstergesi göz önünde bulundurularak 22 adet değerlendirme tablosu hazırlanmış olup aşağıda ayrıntılı olarak sunulmuştur (Tablo 86, 87).

Tablo 84 2019 -2023 Stratejik Planı (Güncel 2022-2023 Planı) Performanslarının Hedef Bazlı Göstergesi Gerçekleşme Sonuçları

Tablo 85 2023 yılına ait 2019 -2023 Stratejik Plan Performans Hedef Bazlı Göstergesi Sonuçları

AMAÇ 1	A1: Ege Üniversitesi'nin araştırma ortamını geliştirerek bölge, ülke ve dünya ekonomisine katkı sağlamak				
HEDEF 1.1	H 1.1: Ulusal ve uluslararası alanda yapılan bilimsel yayınların niteliğinin ve niceliğinin artırılması				
H 1.1 Performansı*	85,5				
Sorumlu Birim	Kütüphane ve Dokümantasyon Daire Başkanlığı				
Performans Göstergesi	Hedefe Etkisi (%)	Plan Dönemi Başlangıç Değeri (A)	Değerlendirme Dönemindeki (2023) Yıl Sonu Hedeflenen Değer (B)	Değerlendirme Dönemindeki Gerçekleşme Değeri (C)	Performans (%) (C/B)
PG 1.1.1 Öğretim üyesi başına düşen SCI, SSCI ve AHCI endeksli dergilerde yayımlanan makale sayısı	25	1	1,2	0,93	76
PG 1.1.2. Öğretim üyesi başına atıf sayısı	15	27,63	32	43,00	100
PG 1.1.3. Incites dergi etki değerinde %10'luk dilime giren yayın oranı	15	0,08	0,1	0,06	60
PG 1.1.4. Incites dergi etki değerinde %50'lik dilime giren yayın oranı	25	0,41	0,48	0,43	90
PG 1.1.5. Ulusal hakemli dergilerde yayımlanmış öğretim elemanı başına düşen yayın sayısı	20	0,106	0,12	0,22	100
Hedefe İlişkin Değerlendirmeler					
*Hedefin toplam performansı, performans göstergelerinin performanslarının hedefe etkisi ile çarpılıp toplanması ve toplamın yüze bölünmesi ile hesaplanmıştır.					
HEDEFLenen DEĞER YILLIK BAZDA ALINDIĞINDAN ((C/B)*100) FORMULU KULLANILARAK PERFORMANS DEĞERİ HESAPLANMIŞTIR.					
Not: %100 'ü geçen performans değeri 100 alınmıştır.					

AMAÇ 1	A1: Ege Üniversitesi'nin araştırma ortamını geliştirerek bölge, ülke ve dünya ekonomisine katkı sağlamak				
HEDEF 1.1	H 1.2: Araştırma altyapısının niteliğinin geliştirilmesi ve sürdürülmesi				
H 1.2 Performansı*	25,0				
Sorumlu Birim	Strateji Geliştirme Daire Başkanlığı				
Performans Göstergesi	Hedefe Etkisi (%)	Plan Dönemi Başlangıç Değeri (A)	Değerlendirme Dönemindeki (2023) Yıl Sonu Hedeflenen Değer (B)	Değerlendirme Dönemindeki Gerçekleşme Değeri (C)	Performans (%) (C/B)
PG 1.2.1. Öğretim elemanı başına düşen yayım (basılı ve elektronik) sayısı	30	2761	2800	400	14
PG 1.2.2. Öğretim elemanlarının kütüphane hizmet ve olanaklarından memnuniyet düzeyi (%)	30	93	94	77	82
PG 1.2.3. Ar-Ge'ye harcanan bütçe oranı	40	0,16	0,18	0,09	52
Hedefe İlişkin Değerlendirmeler					
*PG 1.2.1. Öğretim elemanı başına düşen yayım (basılı ve elektronik) sayısı" gerçekleşmesindeki düşüş, dolar kurunun artması nedeniyle veri tabanı üyelikleri yenilenemediği için elektronik yayım sayısında meydana gelen azalmadan kaynaklanmaktadır.					
*PG 1.2.3. Ar-Ge'ye harcanan bütçe oranı" gerçekleşmesindeki düşüş, 2023 yılında verilen ek bütçe nedeniyle Üniversite bütçesinin artmasından kaynaklanmaktadır.					
*Hedefin toplam performansı, performans göstergelerinin performanslarının hedefe etkisi ile çarpılıp toplanması ve toplamın yüze bölünmesi ile hesaplanmıştır.					
HEDEFLENEN DEĞER YILLIK BAZDA ALINDIĞINDAN ((C/B)*100) FORMULU KULLANILARAK PERFORMANS DEĞERİ HESAPLANMIŞTIR.					
Not: %100 'ü geçen performans değeri 100 alınmıştır.					

AMAÇ 1	A1: Ege Üniversitesi'nin araştırma ortamını geliştirerek bölge, ülke ve dünya ekonomisine katkı sağlamak				
HEDEF 1.3	H 1.3: Ulusal ve uluslararası AR-GE ve yenilik destek programlarından alınan proje sayısının artması				
H 1.3 Performansı*	97,8				
Sorumlu Birim	EBİLTEM-TTO				
Performans Göstergesi	Hedefe Etkisi (%)	Plan Dönemi Başlangıç Değeri (A)	Değerlendirme Dönemindeki (2023) Yıl Sonu Hedeflenen Değer (B)	Değerlendirme Dönemindeki Gerçekleşme Değeri (C)	Performans (%) (C/B)
PG 1.3.1. Uluslararası AR-GE ve Yenilik Destek Programlarından Alınan Proje Sayısı	25	68	75	68	91
PG 1.3.2. Ulusal AR-GE ve Yenilik Destek Programlarından Alınan Proje Sayısı	25	265	330	349	100
PG 1.3.3. Ulusal ve uluslararası arge ve yenilik destek programlarında kuruma aktarılan fon tutarının öğretim üyesine oranı	20	80.040	90.000	148.961	100
PG 1.3.4. İlgili yılda başlayan, devam eden ya da tamamlanan üniversite-sanayi işbirlikli proje sayısı	15	360	375	469	100
PG 1.3.5. TÜBİTAK tarafından verilen ulusal ve uluslararası araştırma bursu sayısı	15	573	650	727	100
Hedefe İlişkin Değerlendirmeler					
*Hedefin toplam performansı, performans göstergelerinin performanslarının hedefe etkisi ile çarpılıp toplanması ve toplamın yüze bölünmesi ile hesaplanmıştır.					
HEDEFLENEN DEĞER YILLIK BAZDA ALINDIĞINDAN ((C/B)*100) FORMULU KULLANILARAK PERFORMANS DEĞERİ HESAPLANMIŞTIR.					
Not: %100 'ü geçen performans değeri 100 alınmıştır.					

AMAÇ 1	A1: Ege Üniversitesi'nin araştırma ortamını geliştirerek bölge, ülke ve dünya ekonomisine katkı sağlamak				
HEDEF 1.4	H 1.4: Öğretim elemanlarının ve öğrencilerin Teknoloji Geliştirme Bölgelerinden (TGB) yararlanma düzeyinin artırılması				
H 1.4 Performansı*	87,8				
Sorumlu Birim	Ege Teknopark				
Performans Göstergesi	Hedefe Etkisi (%)	Plan Dönemi Başlangıç Değeri (A)	Değerlendirme Dönemindeki (2023) Yıl Sonu Hedeflenen Değer (B)	Değerlendirme Dönemindeki Gerçekleşme Değeri (C)	Performans (%) (C/B)
PG 1.4.1. Öğretim elemanlarının Teknopark, Kuluçka Merkezi, TEKMER' de ortak veya sahip olduğu faal firma sayısı	25	23	45	61	100
PG 1.4.2. TGB lerde görevlendirilen öğretim elemanı sayısı	40	48	55	56	100
PG 1.4.3. TGB projelerinde görev alan öğrenci sayısı	35	2468	2550	1658	65
Hedefe İlişkin Değerlendirmeler					
*Hedefin toplam performansı, performans göstergelerinin performanslarının hedefe etkisi ile çarpılıp toplanması ve toplamın yüze bölünmesi ile hesaplanmıştır.					
HEDEFLenen DEĞER YILLIK BAZDA ALINDIĞINDAN ((C/B)*100) FORMÜLÜ KULLANILARAK PERFORMANS DEĞERİ HESAPLANMIŞTIR.					
Not: %100 'ü geçen performans değeri 100 alınmıştır.					

AMAÇ 1	A1: Ege Üniversitesi'nin araştırma ortamını geliştirerek ülke ve dünya ekonomisine katkı sağlamak				
HEDEF 1.5	H 1.5. Fikri mülkiyet hakları ile ilgili ürün sayısının artırılması				
H 1.5 Performansı*	80,5				
Sorumlu Birim	EBİLTEM-TTO				
Performans Göstergesi	Hedefe Etkisi (%)	Plan Dönemi Başlangıç Değeri (A)	Değerlendirme Dönemindeki (2023) Yıl Sonu Hedeflenen Değer (B)	Değerlendirme Dönemindeki Gerçekleşme Değeri (C)	Performans (%) (C/B)
PG 1.5.1. Uluslararası fikri mülkiyet hakları başvuru sayısı	25	14	18	30	100
PG 1.5.2. Uluslararası fikri mülkiyet hakları belge sayısı	15	3	5	5	100
PG 1.5.3. Ulusal fikri mülkiyet hakları başvuru sayısı	25	79	90	43	48
PG 1.5.4. Ulusal fikri mülkiyet hakları belge sayısı	20	59	85	84	99
PG 1.5.5. Üniversite - sanayi işbirlikli ulusal ve uluslararası FMH belge sayısı	15	6	12	7	58
Hedefe İlişkin Değerlendirmeler					
"PG 1.5.3. Ulusal fikri mülkiyet hakları başvuru sayısı"na göre alınan buluş bildirimleri değerlendirilmiş, patentlenebilirlik kriteri ve bütçe göz önüne alınarak başvurular gerçekleştirilmiştir. Başvuruların 2024 yılı itibarıyla artırılması planmaktadır.					
*Hedefin toplam performansı, performans göstergelerinin performanslarının hedefe etkisi ile çarpılıp toplanması ve toplamın yüze bölünmesi ile hesaplanmıştır.					
HEDEFLENEN DEĞER YILLIK BAZDA ALINDIĞINDAN ((C/B)*100) FORMULU KULLANILARAK PERFORMANS DEĞERİ HESAPLANMIŞTIR.					
Not: %100 'ü geçen performans değeri 100 alınmıştır.					

AMAÇ 2	A2: Eğitim faaliyetlerini ulusal ve uluslararası standartlarda sürdürmek				
HEDEF 2.1	H 2.1: Eğitim programlarının niteliğinin geliştirilmesi				
H 2.1 Performansı*	97,5				
Sorumlu Birim	Öğrenci İşleri Daire Başkanlığı				
Performans Göstergesi	Hedefe Etkisi (%)	Plan Dönemi Başlangıç Değeri (A)	Değerlendirme Dönemindeki (2023) Yıl Sonu Hedeflenen Değer (B)	Değerlendirme Dönemindeki Gerçekleşme Değeri (C)	Performans (%) (C/B)
PG 2.1.1. Akredite olan lisans, lisansüstü ve uzmanlık programları sayısı	35	37	62	73	100
PG 2.1.2. Öğretim üyesi başına düşen öğrenci sayısı	20	35	35	34	100
PG 2.1.3. TYYÇ, ÇEP ve alan yeterlilikleri gözetilerek güncel tutulan eğitim programı oranı (%)	30	100	100	100	100
PG 2.1.4. Üniversite giriş sınavlarında ilk on bine girip Ege Üniversitesi'ni tercih eden öğrenci sayısı	15	863	867	722	83
Hedefe İlişkin Değerlendirmeler					
"PG 2.1.2. Öğretim üyesi başına düşen öğrenci sayısı" göstergesinin hedefi en fazla 35 öğrencidir. Bu nedenle, 35 hedefi altında gerçekleşmeler de %100 olarak kabul edilmektedir.					
*Hedefin toplam performansı, performans göstergelerinin performanslarının hedefe etkisi ile çarpılıp toplanması ve toplamın yüze bölünmesi ile hesaplanmıştır.					
HEDEFLENEN DEĞER YILLIK BAZDA ALINDIĞINDAN ((C/B)*100) FORMULU KULLANILARAK PERFORMANS DEĞERİ HESAPLANMIŞTIR.					
Not: %100 'ü geçen performans değeri 100 alınmıştır.					

AMAÇ 2	A2: Eğitim faaliyetlerini ulusal ve uluslararası standartlarda sürdürmek				
HEDEF 2.2	H2.2: Eğitimi destekleyen alt yapı ve hizmetlerin niteliğinin geliştirilmesi ve sürdürülmesi				
H 2.2 Performansı*	98,5				
Sorumlu Birim	Sağlık, Kültür ve Spor Daire Başkanlığı				
Performans Göstergesi	Hedefe Etkisi (%)	Plan Dönemi Başlangıç Değeri (A)	Değerlendirme Dönemindeki (2023) Yıl Sonu Hedeflenen Değer (B)	Değerlendirme Dönemindeki Gerçekleşme Değeri (C)	Performans (%) (C/B)
PG 2.2.1. Öğrenci kullanımına yönelik tesis ve altyapılardan memnuniyet oranı (%)	25	73,3	80	80	100
PG 2.2.2. Öğrencinin gelişimine yönelik sosyal, kültürel, sportif faaliyetlerden memnuniyet oranı (%)	25	74	77	75	97
PG 2.2.3. Mezunlar ofisinin düzenlediği etkinliklerden memnuniyet oranı (%)	25	90	90	93	100
PG 2.2.4. Kariyer Merkezi tarafından düzenlenen etkinliklerden memnuniyet oranı (%)	25	74	85	82	97
Hedefe İlişkin Değerlendirmeler					
*Hedefin toplam performansı, performans göstergelerinin performanslarının hedefe etkisi ile çarpılıp toplanması ve toplamın yüze bölünmesi ile hesaplanmıştır.					
HEDEFLenen DEĞER YILLIK BAZDA ALINDIĞINDAN ((C/B)*100) FORMULU KULLANILARAK PERFORMANS DEĞERİ HESAPLANMIŞTIR.					
Not: %100 'ü geçen performans değeri 100 alınmıştır.					

AMAÇ 2	A2: Eğitim faaliyetlerini ulusal ve uluslararası standartlarda sürdürmek				
HEDEF 2.3	H 2.3. Eğitim ve öğretim programları ile araştırma faaliyetleri arasındaki ilişkinin artırılması				
H 2.3 Performansı*	94,3				
Sorumlu Birim	Öğrenci İşleri Daire Başkanlığı				
Performans Göstergesi	Hedefe Etkisi (%)	Plan Dönemi Başlangıç Değeri (A)	Değerlendirme Dönemindeki (2023) Yıl Sonu Hedeflenen Değer (B)	Değerlendirme Dönemindeki Gerçekleşme Değeri (C)	Performans (%) (C/B)
PG 2.3.1 Lisansüstü program (tezsiz lisansüstü programlar hariç) sayısının lisans program sayısına oranı	15	3,24	3,5	5,6	100
PG 2.3.2. Lisansüstü öğrenci (tezsiz lisansüstü programlardaki öğrenciler hariç) sayısının lisans öğrenci sayısına oranı (%)	25	19,83	22	19	86
PG 2.3.3 Eğitim programında bitirme projesi, araştırma projesi vb. derslerin olduğu lisans programı sayısının toplam lisans programı sayısına oranı	20	0,41	0,45	0,44	98
PG 2.3.4 Ulusal ve uluslararası araştırma projelerinde görev alan öğrenci sayısı	20	599	650	1011	100
PG 2.3.5. Öğrencilerin yaptığı endüstriyel proje sayısı	20	320	350	320	91
Hedefe İlişkin Değerlendirmeler					
*Hedefin toplam performansı, performans göstergelerinin performanslarının hedefe etkisi ile çarpılıp toplanması ve toplamın yüze bölünmesi ile hesaplanmıştır.					
HEDEFLENEN DEĞER YILLIK BAZDA ALINDIĞINDAN ((C/B)*100) FORMULU KULLANILARAK PERFORMANS DEĞERİ HESAPLANMIŞTIR.					
Not: %100 'ü geçen performans değeri 100 alınmıştır.					

AMAÇ 2	A2: Eğitim faaliyetlerini ulusal ve uluslararası standartlarda sürdürmek				
HEDEF 2.4	H 2.4. Uzaktan eğitim yoluyla verilen ders sayısının artırılması				
H 2.4 Performansı*	100,0				
Sorumlu Birim	Öğrenci İşleri Daire Başkanlığı				
Performans Göstergesi	Hedefe Etkisi (%)	Plan Dönemi Başlangıç Değeri (A)	Değerlendirme Dönemindeki (2023) Yıl Sonu Hedeflenen Değer (B)	Değerlendirme Dönemindeki Gerçekleşme Değeri (C)	Performans (%) (C/B)
PG 2.4.1.Uzaktan eğitim ders (doktora hariç) sayısının örgün eğitim ders sayısına oranı (%)	100	0,17	15	16	100
Hedefe İlişkin Değerlendirmeler					
*Hedefin toplam performansı, performans göstergelerinin performanslarının hedefe etkisi ile çarpılıp toplanması ve toplamın yüze bölünmesi ile hesaplanmıştır.					
HEDEFLENEN DEĞER YILLIK BAZDA ALINDIĞINDAN ((C/B)*100) FORMULU KULLANILARAK PERFORMANS DEĞERİ HESAPLANMIŞTIR.					
Not: %100 'ü geçen performans değeri 100 alınmıştır.					

AMAÇ 2	A2: Eğitim faaliyetlerini ulusal ve uluslararası standartlarda sürdürmek				
HEDEF 2.5	H 2.5. Eğitim ve öğretim kaynaklarının tüm öğrenciler için yeterliliğini ve erişilebilirliğini artırmak				
H 2.5 Performansı*	62,4				
Sorumlu Birim	Kütüphane ve Dokümantasyon Daire Başkanlığı				
Performans Göstergesi	Hedefe Etkisi (%)	Plan Dönemi Başlangıç Değeri (A)	Değerlendirme Dönemindeki (2023) Yıl Sonu Hedeflenen Değer (B)	Değerlendirme Dönemindeki Gerçekleşme Değeri (C)	Performans (%) (C/B)
PG 2.5.1. İnternet üzerinden erişilebilen ders/müfredat bilgi paketi oranı	25	1	1	1	100
PG 2.5.2. Üniversite kütüphanesinde öğrenci başına düşen basılı kitap sayısı	15	4,74	4,85	4,31	89
PG 2.5.3. Üniversite kütüphanesinde öğrenci başına düşen e-yayın sayısı	30	147,6	150	16	11
PG 2.5.4. Üniversite adresli bilimsel yayınlara açık erişim yüzdesi	30	0,52	0,65	0,45	69
Hedefe İlişkin Değerlendirmeler					
"PG 2.5.3. Üniversite kütüphanesinde öğrenci başına düşen e-yayın sayısı" gerçekleşmesindeki sapma, dolar kurunun artması nedeniyle veri tabanı üyelikleri yenilenemediği için elektronik yayın sayısında meydana gelen düşüştür kaynaklanmaktadır.					
*Hedefin toplam performansı, performans göstergelerinin performanslarının hedefe etkisi ile çarpılıp toplanması ve toplamın yüze bölünmesi ile hesaplanmıştır.					
HEDEFLENEN DEĞER YILLIK BAZDA ALINDIĞINDAN ((C/B)*100) FORMULU KULLANILARAK PERFORMANS DEĞERİ HESAPLANMIŞTIR.					
Not: %100 'ü geçen performans değeri 100 alınmıştır.					

AMAÇ 3	A 3: Uluslararası yükseköğretim alanında Ege Üniversitesi'nin çekim merkezi haline gelmesini sağlamak				
HEDEF 3.1	H 3.1. Uluslararası alanda yurt dışındaki üniversite ve kuruluşlarda yapılan kurumlar arası anlaşma sayısının arttırılması				
H 3.1 Performansı*	100,0				
Sorumlu Birim	Uluslararası İlişkiler Koordinatörlüğü				
Performans Göstergesi	Hedefe Etkisi (%)	Plan Dönemi Başlangıç Değeri (A)	Değerlendirme Dönemindeki (2023) Yıl Sonu Hedeflenen Değer (B)	Değerlendirme Dönemindeki Gerçekleşme Değeri (C)	Performans (%) (C/B)
PG 3.1.1. Uluslararası değişim programları için yapılan mevcut işbirliği sayısı	60	574	595	613	100
PG 3.1.2. Uluslararası alanda yurt dışındaki üniversiteler ve kuruluşlar ile yapılan ikili anlaşma sayısı (değişim programları hariç)	40	158	225	277	100
Hedefe İlişkin Değerlendirmeler					
*Hedefin toplam performansı, performans göstergelerinin performanslarının hedefe etkisi ile çarpılıp toplanması ve toplamın yüze bölünmesi ile hesaplanmıştır.					
HEDEFLLENEN DEĞER YILLIK BAZDA ALINDIĞINDAN ((C/B)*100) FORMULU KULLANILARAK PERFORMANS DEĞERİ HESAPLANMIŞTIR.					
Not: %100 'ü geçen performans değeri 100 alınmıştır.					

AMAÇ 3	A.3: Uluslararası yükseköğretim alanında Ege Üniversitesi'nin çekim merkezi haline gelmesini sağlamak				
HEDEF 3.2	H.3.2. Uluslararası anlaşmalardan yararlanmanın artırılması				
H.3.2 Performansı*	95,5				
Sorumlu Birim	Uluslararası İlişkiler Koordinatörlüğü				
Performans Göstergesi	Hedefe Etkisi (%)	Plan Dönemi Başlangıç Değeri (A)	Değerlendirme Dönemindeki (2023) Yıl Sonu Hedeflenen Değer (B)	Değerlendirme Dönemindeki Gerçekleşme Değeri (C)	Performans (%) (C/B)
PG 3.2.1. Uluslararası değişim programları ile yurtdışına giden öğrenci sayısı	30	307	575	487	85
PG 3.2.2. Uluslararası değişim programları ile yurtdışından gelen öğrenci sayısı	20	69	150	162	100
PG 3.2.3. Uluslararası değişim programları ile yurtdışına giden öğretim elemanı sayısı	30	13	25	57	100
PG 3.2.4. Uluslararası değişim programları ile yurtdışından gelen öğretim elemanı sayısı	20	3	15	59	100
Hedefe İlişkin Değerlendirmeler					
*Hedefin toplam performansı, performans göstergelerinin performanslarının hedefe etkisi ile çarpılıp toplanması ve toplamın yüze bölünmesi ile hesaplanmıştır.					
HEDEFLenen DEĞER YILLIK BAZDA ALINDIĞINDAN ((C/B)*100) FORMULU KULLANILARAK PERFORMANS DEĞERİ HESAPLANMIŞTIR.					
Not: %100 'ü geçen performans değeri 100 alınmıştır.					

AMAÇ 3	A 3: Uluslararası yükseköğretim alanında Ege Üniversitesi'nin çekim merkezi haline gelmesini sağlamak				
HEDEF 3.3	H 3.3. Üniversitenin uluslararası görünümünün artırılması				
H 3.3 Performansı*	96,7				
Sorumlu Birim	Uluslararası İlişkiler Koordinatörlüğü				
Performans Göstergesi	Hedefe Etkisi (%)	Plan Dönemi Başlangıç Değeri (A)	Değerlendirme Dönemindeki (2023) Yıl Sonu Hedeflenen Değer (B)	Değerlendirme Dönemindeki Gerçekleşme Değeri (C)	Performans (%) (C/B)
PG 3.3.1. Üniversitenin düzenlediği uluslararası etkinliklerin sayısı	25	205	350	1011	100
PG 3.3.2. Akademik personelin uluslararası bilimsel etkinliklere katılım sayısı	25	151**	1350	1774	100
PG.3.3.3. Uluslararası mesleki ve akademik kurum ve kuruluşlarda alınan görev sayısı	15	55	65	193	100
PG 3.3.4. Uluslararası çift diploma program sayısı	15	3	9	7	78
PG 3.3.5. Yabancı uyruklu öğrenci sayısı (Değişim programları hariç)	20	1774	2150	2446	100
Hedefe İlişkin Değerlendirmeler					
*Hedefin toplam performansı, performans göstergelerinin performanslarının hedefe etkisi ile çarpılıp toplanması ve toplamın yüze bölünmesi ile hesaplanmıştır.					
**2020 yılında meydana gelen COVID-19 pandemisi nedeniyle başlangıç rakamı düşük görülmektedir. Hedefler belirlenirken Pandemi öncesi gerçekleştirmeler baz alınmıştır.					
HEDEFLENEN DEĞER YILLIK BAZDA ALINDIĞINDAN ((C/B)*100) FORMÜLÜ KULLANILARAK PERFORMANS DEĞERİ HESAPLANMIŞTIR. Not: %100 'ü geçen performans değeri 100 alınmıştır.					

AMAÇ 3	A 3: Uluslararası yükseköğretim alanında Ege Üniversitesi'nin çekim merkezi haline gelmesini sağlamak				
HEDEF 3.4	H 3.4. Yabancı dilde eğitim veren program sayısının artırılması				
H 3.4 Performansı*	92,5				
Sorumlu Birim	Öğrenci İşleri Daire Başkanlığı				
Performans Göstergesi	Hedefe Etkisi (%)	Plan Dönemi Başlangıç Değeri (A)	Değerlendirme Dönemindeki (2023) Yıl Sonu Hedeflenen Değer (B)	Değerlendirme Dönemindeki Gerçekleşme Değeri (C)	Performans (%) (C/B)
PG 3.4.1. Yabancı dilde ders verme yeterliliğine sahip öğretim elemanı sayısı	25	315	320	722	100
PG 3.4.2. Yabancı dilde (% 100 ve % 30) eğitim veren lisansüstü program sayısı	25	26	28	26	93
PG 3.4.3. Yabancı dilde (% 100 ve % 30) eğitim veren lisans programı sayısı	25	26	30	31	100
PG 3.4.4. İlgili yılda yabancı dilde açılan ders sayısı	25	2145	2155	1658	77
Hedefe İlişkin Değerlendirmeler					
*Hedefin toplam performansı, performans göstergelerinin performanslarının hedefe etkisi ile çarpılıp toplanması ve toplamın yüze bölünmesi ile hesaplanmıştır.					
HEDEFLENEN DEĞER YILLIK BAZDA ALINDIĞINDAN ((C/B)*100) FORMULU KULLANILARAK PERFORMANS DEĞERİ HESAPLANMIŞTIR.					
Not: %100 'ü geçen performans değeri 100 alınmıştır.					

AMAÇ 4	A 4: Kurumsal yapının sürdürülebilirliğini ve gelişimini sağlamak				
HEDEF 4.1	H 4.1. Üniversite fiziksel altyapısının güçlendirilmesi				
H 4.1 PERFORMANSI*	100,0				
SORUMLU BİRİM	Yapı İşleri ve Teknik Daire Başkanlığı				
Performans Göstergesi	Hedefe Etkisi (%)	Plan Dönemi Başlangıç Değeri (A)	Değerlendirme Dönemindeki (2023) Yıl Sonu Hedeflenen Değer (B)	Değerlendirme Dönemindeki Gerçekleşme Değeri (C)	Performans (%) (C/B)
PG 4.1.1. Büyük onarım projesi için tahsis edilen ödeneğin kullanım oranı (%)	40	64	100	100	100
PG 4.1.2. Kampüs altyapı projesi için tahsis edilen ödeneğin kullanım oranı (%)	40	100	100	100	100
PG 4.1.3. Üniversitenin engelsiz üniversite ödülü, engelsiz bayrak ödülü, engelsiz program nişanı ve engelli dostu ödülü sayısı	20	1	5	12	100
Hedefe İlişkin Değerlendirmeler					
*Hedefin toplam performansı, performans göstergelerinin performanslarının hedefe etkisi ile çarpılıp toplanması ve toplamın yüze bölünmesi ile hesaplanmıştır.					
HEDEFLenen DEĞER YILLIK BAZDA ALINDIĞINDAN ((C/B)*100) FORMULU KULLANILARAK PERFORMANS DEĞERİ HESAPLANMIŞTIR.					
Not: %100 'ü geçen performans değeri 100 alınmıştır.					

AMAÇ 4	A 4: Kurumsal yapının sürdürülebilirliğini ve gelişimini sağlamak				
HEDEF 4.2	H 4.2. Üniversite akademik insan kaynağının niteliğinin geliştirilmesi				
H 4.2 PERFORMANSI*	97,8				
SORUMLU BİRİM	İnsan Kaynakları Koordinatörlüğü				
Performans Göstergesi	Hedefe Etkisi (%)	Plan Dönemi Başlangıç Değeri (A)	Değerlendirme Dönemindeki (2023) Yıl Sonu Hedeflenen Değer (B)	Değerlendirme Dönemindeki Gerçekleşme Değeri (C)	Performans (%) (C/B)
PG 4.2.1. Yurt dışındaki üniversite veya araştırma kuruluşlarına eğitim veya araştırma amaçlı giden akademik personel sayısı (kongre ve seminer hariç)	25	80**	900	821	91
PG 4.2.2. Öğretim elemanlarının niteliğinin artırılması amacıyla Üniversitemiz birimleri tarafından düzenlenen eğitim programı sayısı	25	141	170	255	100
PG 4.2.3. Öğretim elemanlarının niteliğinin artırılması amacıyla kurumsal düzeyde düzenlenen eğitim programlarına katılım sayısı	25	3560	5000	6356	100
PG 4.2.4. Öğretim elemanlarının niteliğinin artırılması amacıyla kurumsal düzeyde düzenlenen eğitim programlarından memnuniyet oranı (%)	25	***	85	96	100
Hedefe İlişkin Değerlendirmeler					
*Hedefin toplam performansı, performans göstergelerinin performanslarının hedefe etkisi ile çarpılıp toplanması ve toplamın yüze bölünmesi ile hesaplanmıştır.					
**2020 yılında meydana gelen COVID-19 pandemisi nedeniyle başlangıç rakamı düşük görünmektedir. Hedefler belirlenirken Pandemi öncesi gerçekleştirmeler baz alınmıştır.					
*** Veri bulunmamaktadır.					
HEDEFLENEN DEĞER YILLIK BAZDA ALINDIĞINDAN ((C/B)*100) FORMULU KULLANILARAK PERFORMANS DEĞERİ HESAPLANMIŞTIR. Not: %100 'ü geçen performansı değeri 100 alınmıştır.					

AMAÇ 4	A.4: Kurumsal yapının sürdürülebilirliğini ve gelişimini sağlamak				
HEDEF 4.3	H.4.3. Üniversite İdari İnsan Kaynağının Niteliğinin Geliştirilmesi				
H.4.3 PERFORMANSI*	100,0				
SORUMLU BİRİM	İnsan Kaynakları Koordinatörlüğü				
Performans Göstergesi	Hedefe Etkisi (%)	Plan Dönemi Başlangıç Değeri (A)	Değerlendirme Dönemindeki (2023) Yıl Sonu Hedeflenen Değer (B)	Değerlendirme Dönemindeki Gerçekleşme Değeri (C)	Performans (%) (C/B)
PG 4.3.1. İdari personel için düzenlenen hizmetiçi eğitim sayısı	35	55	65	93	100
PG 4.3.2. İdari personel için düzenlenen hizmetiçi eğitim programlarına katılım sayısı	35	3641	4000	26.134	100
PG 4.3.3. İdari personel için düzenlenen eğitim programından memnuniyet oranı (%)	30	**	85	85	100
Hedefe İlişkin Değerlendirmeler					
<p>"PG 4.3.1. İdari personel için düzenlenen hizmetiçi eğitim sayısı" göstergesi verilerine, Uzaktan Eğitim Kapısı tarafından düzenlenen eğitimler dahildir.</p> <p>"PG 4.3.2. İdari personel için düzenlenen hizmetiçi eğitim programlarına katılım sayısı" göstergesi verilerine, Uzaktan Eğitim Kapısı tarafından düzenlenen eğitimlere katılım sayısı dahildir.</p>					
*Hedefin toplam performansı, performans göstergelerinin performanslarının hedefe etkisi ile çarpılıp toplanması ve toplamın yüze bölünmesi ile hesaplanmıştır.					
** Veri bulunmamıyor.					
HEDEFLenen DEĞER YILLIK BAZDA ALINDIĞINDAN ((C/B)*100) FORMULU KULLANILARAK PERFORMANS DEĞERİ HESAPLANMIŞTIR.					
Not: %100 'ü geçen performans değeri 100 alınmıştır.					

AMAÇ 4	A.4: Kurumsal yapının sürdürülebilirliğini ve gelişimini sağlamak				
HEDEF 4.4	H.4.4. Kurumsal yönetim sisteminin kurulması ve sürekliliğinin sağlanması				
H.4.4 PERFORMANSI*	100,0				
SORUMLU BİRİM	Strateji Geliştirme Daire Başkanlığı				
Performans Göstergesi	Hedefe Etkisi (%)	Plan Dönemi Başlangıç Değeri (A)	Değerlendirme Dönemindeki (2023) Yıl Sonu Hedeflenen Değer (B)	Değerlendirme Dönemindeki Gerçekleşme Değeri (C)	Performans (%) (C/B)
PG 4.4.1. İç kontrol sistemi kapsamında uygulamaya konulan genel şart sayısı	100	67	79	79	100
Hedefe İlişkin Değerlendirmeler					
*Hedefin toplam performansı, performans göstergelerinin performanslarının hedefe etkisi ile çarpılıp toplanması ve toplamın yüze bölünmesi ile hesaplanmıştır.					
HEDEFLENEN DEĞER YILLIK BAZDA ALINDIĞINDAN ((C/B)*100) FORMULU KULLANILARAK PERFORMANS DEĞERİ HESAPLANMIŞTIR.					
Not: %100 'ü geçen performans değeri 100 alınmıştır.					

AMAÇ 5	A.5: Eğitim ve araştırma çıktıların topluma katkıya dönüşmesini sağlamak				
HEDEF 5.1	H.5.1. Sağlık alanında sunulan toplumsal hizmetlerden memnuniyet oranının en az %90 olması				
H.5.1 PERFORMANSI*	97,5				
SORUMLU BİRİM	Tıp Fakültesi				
Performans Göstergesi	Hedefe Etkisi (%)	Plan Dönemi Başlangıç Değeri (A)	Değerlendirme Dönemindeki (2023) Yıl Sonu Hedeflenen Değer (B)	Değerlendirme Dönemindeki Gerçekleşme Değeri (C)	Performans (%) (C/B)
PG 5.1.1. Tıp Fakültesi Hastanesi tedavi hizmetlerinden memnuniyet oranı (%)	50	95,7	96	99	100
PG 5.1.2. Diş Hekimliği Fakültesi tedavi hizmetlerinden memnuniyet oranı (%)	50	90	95	90	95
Hedefe İlişkin Değerlendirmeler					
*Hedefin toplam performansı, performans göstergelerinin performanslarının hedefe etkisi ile çarpılıp toplanması ve toplamın yüze bölünmesi ile hesaplanmıştır.					
HEDEFLENEN DEĞER YILLIK BAZDA ALINDIĞINDAN ((C/B)*100) FORMULU KULLANILARAK PERFORMANS DEĞERİ HESAPLANMIŞTIR.					
Not: %100 'ü geçen performans değeri 100 alınmıştır.					

AMAÇ 5	A.4: Kurumsal yapının sürdürülebilirliğini ve gelişimini sağlamak				
HEDEF 5.2	H.5.2. Topluma katkı alanında düzenlenen faaliyet sayısının artırılması				
H.5.2 PERFORMANSI*	83,3				
SORUMLU BİRİM	EGESEM				
Performans Göstergesi	Hedefe Etkisi (%)	Plan Dönemi Başlangıç Değeri (A)	Değerlendirme Dönemindeki (2023) Yıl Sonu Hedeflenen Değer (B)	Değerlendirme Dönemindeki Gerçekleşme Değeri (C)	Performans (%) (C/B)
PG 5.2.1. Dezavantajlı gruplara yönelik sosyal entegrasyon ve kapsayıcılığa ilişkin yapılan faaliyet sayısı	25	797	900	785	87
PG 5.2.2. Yaşam boyu eğitim kapsamında topluma yönelik düzenlenen sertifikalı eğitim programı sayısı	25	73	100	217	100
PG 5.2.3. Yaşam boyu eğitim kapsamında topluma yönelik düzenlenen eğitimlerle verilen sertifika sayısı	20	13.563	15.000	25.690	100
PG 5.2.4. Üniversiteye bağlı müzeleri, gözlemevini ve botanik bahçesini ziyaret eden kişi sayısı	15	9.959**	54.000	99.379	100
PG 5.2.5. Merkez kütüphaneye Üniversite dışından fiziki ziyaret sayısı	15	26.827	55.000	5.684	10
Hedefe İlişkin Değerlendirmeler					
"PG 5.2.5. Merkez kütüphaneye Üniversite dışından fiziki ziyaret sayısı" göstergesinin düşük olmasının nedeni öğrencilerimizin yoğun talebi ve kapasite kısıtı nedeniyle dışarıdan gelen taleplerin yeterince karşılanamamasıdır.					
*Hedefin toplam performansı, performans göstergelerinin performanslarının hedefe etkisi ile çarpılıp toplanması ve toplamın yüze bölünmesi ile hesaplanmıştır.					
**2020 yılında meydana gelen COVID-19 pandemisi nedeniyle başlangıç rakamı düşük görülmektedir. Hedefler belirlenirken Pandemi öncesi gerçekleştirmeler baz alınmıştır.					
HEDEFLENEN DEĞER YILLIK BAZDA ALINDIĞINDAN ((C/B)*100) FORMULU KULLANILARAK PERFORMANS DEĞERİ HESAPLANMIŞTIR.					
Not: %100 'ü geçen performans değeri 100 alınmıştır.					

AMAÇ 5	A 4: Kurumsal yapının sürdürülebilirliğini ve gelişimini sağlamak				
HEDEF 5.3	H 5.3. Sürdürülebilir çevreye yönelik çalışmaların artırılması ve niteliğinin iyileştirilmesi				
H 5.3 PERFORMANSI*	100,0				
SORUMLU BİRİM	Çevre Sorunları Uygulama ve Araştırma Merkezi				
Performans Göstergesi	Hedefe Etkisi (%)	Plan Dönemi Başlangıç Değeri (A)	Değerlendirme Dönemindeki (2023) Yıl Sonu Hedeflenen Değer (B)	Değerlendirme Dönemindeki Gerçekleşme Değeri (C)	Performans (%) (C/B)
PG 5.3.1. Üniversitenin sıfır atık, yeşil kampüs ve çevrecilik alanlarında aldığı ödül sayısı	30	6	10	10	100
PG 5.3.2. Üniversitenin yeşil, çevreci üniversite endeksindeki sıralaması	35	165	140	96	100
PG 5.3.3. Üniversitenin toplumsal katkıya yönelik sürdürülebilir çevre alanında düzenlediği faaliyet sayısı	35	123	130	335	100
Hedefe İlişkin Değerlendirmeler					
"PG 5.3.2. Üniversitenin yeşil, çevreci üniversite endeksindeki sıralaması" göstergesinde hedeflenenden daha yüksek bir sıralamaya ulaşıldığı için gerçekleşme değeri %100 kabul edilmiştir.					
*Hedefin toplam performansı, performans göstergelerinin performanslarının hedefe etkisi ile çarpılıp toplanması ve toplamın yüze bölünmesi ile hesaplanmıştır.					
HEDEFLENEN DEĞER YILLIK BAZDA ALINDIĞINDAN ((C/B)*100) FORMULU KULLANILARAK PERFORMANS DEĞERİ HESAPLANMIŞTIR.					
Not: %100'ü geçen performans değeri 100 alınmıştır.					

AMAÇ 5	A 4: Kurumsal yapının sürdürülebilirliğini ve gelişimini sağlamak				
HEDEF 5.4	H 5.4. Toplama yönelik geliştirilen proje sayısının artırılması				
H 5.4 PERFORMANSI*	100,0				
SORUMLU BİRİM	Sosyal Sorumluluk Projeleri Koordinatörlüğü				
Performans Göstergesi	Hedefe Etkisi (%)	Plan Dönemi Başlangıç Değeri (A)	Değerlendirme Dönemindeki (2023) Yıl Sonu Hedeflenen Değer (B)	Değerlendirme Dönemindeki Gerçekleşme Değeri (C)	Performans (%) (C/B)
PG 5.4.1.Sosyal sorumluluk projesi sayısı	65	751	950	2.877	100
PG 5.4.2. Kamu kurumlarıyla birlikte yürütülen proje sayısı	35	308	330	349	100
Hedefe İlişkin Değerlendirmeler					
*Hedefin toplam performansı, performans göstergelerinin performanslarının hedefe etkisi ile çarpılıp toplanması ve toplamın yüze bölünmesi ile hesaplanmıştır.					
HEDEFLenen DEĞER YILLIK BAZDA ALINDIĞINDAN ((C/B)*100) FORMULU KULLANILARAK PERFORMANS DEĞERİ HESAPLANMIŞTIR.					
Not: %100 'ü geçen performans değeri 100 alınmıştır.					

4-Performans Bilgi Sisteminin Değerlendirilmesi

İç Denetim:

Ege Üniversitesi İç Denetim Birimi Başkanlığı; Üniversite kaynaklarının etkili, ekonomik ve verimli kullanılması açısından iç kontrol, risk yönetimi ve yönetim süreçlerini, uluslararası standartlara uygun, tarafsız ve bağımsız bir şekilde değerlendirerek, Üniversitenin stratejik amaçlarına ulaşmasına katkı sağlamayı amaç edinmektedir.

5018 sayılı Kamu Mali Yönetimi ve Kontrol Kanununun 63.maddesinde; "Kamu idaresinin çalışmalarına değer katmak ve geliştirmek için kaynakların ekonomiklik, etkililik ve verimlilik esaslarına göre yönetilip yönetilmediğini değerlendirmek ve rehberlik yapmak amacıyla yapılan bağımsız, nesnel güvence sağlama ve danışmanlık faaliyeti" olarak tanımlanan iç denetim, kamu kurumlarında zorunlu hale getirilmiş, iç denetimin sertifikalı iç denetçiler tarafından yapılacağı, kamu idarelerinde doğrudan üst yöneticiye bağlı İç Denetim Birim Başkanlıkları kurulacağı belirtilmiştir. Bu kapsamda, Üniversitemize 8 iç denetçi kadrosu tahsis edilmiş olup, 2007 yılında 4 iç denetçi ataması yapılmış ve 02.02.2009 tarihinde de İç Denetim Birim Başkanlığı kurulmuştur. Başkanlığımızda halen biri başkan olmak üzere, 6 iç denetçi görev yapmaktadır.

2023 yılı İç Denetim Programında yer alan 8 adet denetim yıl içinde gerçekleştirilmiştir. Ayrıca Kalite Güvence ve Geliştirme Programı kapsamında 2022 yılı iç denetim faaliyetleri değerlendirilmiş ve faaliyetlerin genel olarak uyumlu olduğu sonucuna varılmıştır.

2023 yılı İç Denetim Programı kapsamında;

- Botanik Herbaryum Uygulama ve Araştırma Merkezi Faaliyetleri,
 - Su Ürünleri Fakültesi Döner Sermaye İşlemleri,
 - -Türk Dünyası Araştırmaları Enstitüsü Faaliyetleri,
 - Çevre Sorunları Uygulama ve Araştırma Merkezi Faaliyetleri,
 - Havacılık Meslek Yüksekokulu Döner Sermaye İşlemleri,
 - Tohum Teknolojisi Uygulama ve Araştırma Merkezi Faaliyetleri,
 - Enerji Yönetimi Koordinatörlüğü Enerji Verimliliği Uygulamaları,
 - Bilgi İşlem Daire Başkanlığı Bilgi ve İletişim Güvenliği Denetimi,
- olmak üzere, toplam 8 süreçte sistem ve mali denetim yapılmış ve tamamlanmıştır.

2023 yılı İç Denetim Programında yer alan 8 adet denetim yıl içinde gerçekleştirilmiştir.

Ayrıca Kalite Güvence ve Geliştirme Programı kapsamında 2023 yılı iç denetim faaliyetleri değerlendirilmiş ve faaliyetlerin genel olarak uyumlu olduğu sonucuna varılmıştır.

Kurumsal Akreditasyon:

Kurumsal Akreditasyon Programı (KAP); Yükseköğretim Kalite Kurulu tarafından oluşturulan değerlendirme takımlarının Kurumsal Dış Değerlendirme ve Akreditasyon Ölçütleri ile Kurumsal Dış Değerlendirme ve Akreditasyon Kılavuzu kapsamındaki çalışmaları yürütülmektedir. KAP, yükseköğretim kurumlarındaki kalite güvencesi, eğitim-öğretim, araştırma-geliştirme, toplumsal katkı ve yönetim sistemi süreçlerinin "planlama, uygulama, kontrol etme(izleme) ve önlem alma (PUKÖ)" döngüsü kapsamında değerlendirilmesini sağlayan bir dış değerlendirme sürecidir.

Her yıl KAP'a dahil edilecek yükseköğretim kurumları YÖKAK tarafından belirlenmekte ve belirlenen bu yükseköğretim kurumlarının yapısına uygun olarak değerlendirme takımları oluşturulmaktadır.

Söz konusu değerlendirme takımları tarafından ilgili yükseköğretim kurumuna iki ziyaret (ön ziyaret ve saha ziyareti) gerçekleştirilmektedir. Covid-19 Pandemisi nedeniyle ön ziyaret uzaktan, saha ziyareti ise, bir kısmı uzaktan bir kısmı yüz yüze olmak üzere karma ziyaret şeklinde gerçekleştirilmiştir. Bu kapsamda Değerlendirme Takımı ile 16 Kasım 2020 tarihinde uzaktan ön ziyaret programı ve 18-19-20 OCAK 2021 tarihlerinde bir kısmı uzaktan bir kısmı yüz yüze olmak üzere karma ziyaret şeklinde görüşmeler gerçekleştirilmiştir.

Üniversitemizin değerlendirilmesi sürecinin sonunda; YÖKAK Kurul Toplantısında verilen kararlarla, Türkiye'de Kurumsal Tam Akreditasyon almaya hak kazanan ilk yükseköğretim kurumu olan Ege Üniversitesi, 5 Yıl süre ile 'Tam Akreditasyon' hakkını kazanan ilk üniversite olmuştur.



KURUMSAL KABİLİYET VE KAPASİTENİN DEĞERLENDİRİLMESİ



A-Üstünlükler

Ege Üniversitesi'nin eğitim, araştırma, girişimcilik ve toplumsal katkı alanlarında üstünlükleri/güçlü yönleri aşağıda sıralanmıştır:

Temel Akademik Faaliyetler	Güçlü Yönleri
Eğitim	<ul style="list-style-type: none">• Köklü bir eğitim kurumu olunması• Birçok farklı alanı kapsayan çeşitli programların içeriğinin ulusal ve uluslararası ihtiyaçlara göre sürekli güncellenmesi• Akredite bölümlerde akreditasyon standartlarına uygun eğitim verilmesi• Yabancı dilde ve yabancı dil ağırlıklı eğitim yapan bölümlerde yabancı dil hazırlık eğitiminin olması• ÖYS de yüksek puanla öğrenci alan bölümlerin olması• Erasmus+, Farabi, Mevlana öğrenci ve öğretim elemanı değişim programlarının olması• Güçlü, tecrübeli, dinamik bir akademik kadroya sahip olunması• Eğitim teknolojileri ile desteklenmiş dersliklere sahip olunması• İlgili programlarda uygulamalı eğitim (staj, intörnlük) verilmesi• Farklı üniversitelerle ortak lisansüstü programlara başlanmış olması• Yüksek lisans ve doktora programlarının bulunması• Mezunlarının iş dünyasında tercih edilir olması
Araştırma	<ul style="list-style-type: none">• Araştırma konularında ve metodolojik yönelimlerde çeşitlilik olması• Teknoparkın ve TTO'nun varlığının araştırma ekosistemine katkı sağlaması• Ulusal ve uluslararası standartlar/ kılavuzlar doğrultusunda çalışan pek çok araştırma-uygulama merkezinin olması• Proje bazlı araştırmalarda çeşitli akademik derecelerdeki öğretim elemanlarının kolektif üretim yapması• Akademik araştırma faaliyetlerinde nitelikli, üretken ve aktif bir öğretim elemanı kadrosunun olması• Ulusal ve uluslararası birimlerle ortak projelerin yürütülmesi• Ulusal ve uluslararası düzeyde bilimsel toplantılar düzenlenmesi• Merkezi araştırma laboratuvarlarının bulunması (MATAL, FABAL vb.)• BAP proje sayısının yüksek olması

<p>Giriřimcilik</p>	<ul style="list-style-type: none"> • Yeni medya temelli geliřmelere hızlı adaptasyon ve öğrencileri bu alanda üretmeye teşvik edecek güçlü bir akademik kadronun bulunması • Patent sahibi akademik kadronun bulunması • Öğretim üyelerinin girişimcilik alanına ilgisinin artması • Türkiye'nin ilk ve tek yenilikçilik ve girişimcilik bölümüne sahip olunması • Yenilikçilik ve girişimcilik bölümünden eğitim alan öğrencilere KOSGEB girişimcilik sertifikası verilmesi • Bölgesel Girişimcilik Ekosistemine üye olunması • Girişimcilik alanında STK'lar ile ortak organizasyonlar düzenlenmesi • Üniversite Döner Sermaye İşletmesinin bulunması • Üniversitede farklı araştırma alanlarında ürün ve patentlerin bulunması • Teknoloji Geliştirme Bölgesi içinde Kuluçka Merkezinin olması • Üniversite bünyesinde girişimcilik, sosyal girişimcilik ve inovasyon içerikli derslerin bulunması • Ege Üniversitesi bünyesinde faaliyet gösteren bir Teknoparkın bulunması • Girişimcilik ekosisteminin olması (TTO) • Yeni ürün ortaya çıkarma potansiyeli, katma değeri yüksek ilaç, kozmetik, bitkisel ürün gibi yeni ürünler üretilmesi
<p>Toplumsal Katkı</p>	<ul style="list-style-type: none"> • Meslek tanıtımına yönelik olarak liselere tanıtım yapılmakta olması • Mesleki yeterlilik ve etik ilkelere sahip öğrenciler yetiştirilmesi aracılığıyla toplumsal yaşama katkı sağlanması • Belgesel, kısa film, kamu spotu gibi öğrenim çıktıları vasıtasıyla toplumsal gelişime katkı sağlanması • Üniversitenin sosyal sorumluluk projelerinde tecrübeli olması • Toplumun sağlık alanında bilgilendirilmesi ve bilinçlendirilmesi amacıyla eğitim verilmesi • İlgili akademisyenlerin uzmanlık alanına giren konularda devlet düzeyinde uzman görüşü veriyor olmaları • Lisans ve lisansüstü derslerin uygun özellik gösteren uygulamalarının bir bölümünün toplum sağlığı, engelli merkezleri gibi kurumlarda gerçekleştirilmesi • Kampüsün engelsiz erişilebilir olması • Sesli kitap projesinin yapılması • Sosyal sorumluluk yarışmalarının yapılması • Sürekli eğitim merkezi, çocuk eğitim merkezi, uzaktan eğitim merkezi ve ölçme değerlendirme merkezlerinin olması • Farklı alanlarda müzelerin olması • Topluma hizmet uygulamaları projelerinin gerçekleştirilmesi • Sivil Toplum Örgütleri ve yerel yönetimlerle işbirliğine dayalı toplumsal projeler gerçekleştirilmesi • Sivil toplum kuruluşlarında görev alan akademik personelin olması • Radyo ve televizyonun bulunması

B-Zayıflıklar

Ege Üniversitesi'nin eğitim, araştırma, girişimcilik ve toplumsal katkı alanlarında zayıf yönleri aşağıda sıralanmıştır:

Temel Akademik Faaliyetler	Zayıf Yönler/ Sorun Alanları
Eğitim	<ul style="list-style-type: none">• Öğretim üye sayısının yetersiz olması• Bina altyapı yetersizliği, derslik, araştırma ve öğrenci laboratuvarlarının donanım eksikliklerinin bulunması• Öğrencilerin mesleğe geçiş aşamasında staj imkanlarının sınırlı olması• İnterdisipliner eğitim programlarının yetersiz olması• Yüksek lisans ve doktora projelerine ayrılan bütçenin yetersiz olması• Bazı fakülteler ile sektör arasında yeterli diyalog ortamı oluşturulamamış olması• Eğiticinin performansının değerlendirilmemesi• Güncel basılı ders kaynaklarının yetersiz olması• Birimlere ait bütçenin gereksinimleri karşılamada yetersiz olması• İdari personelin bazı birimlerde sayısal olarak yetersiz olması
Araştırma	<ul style="list-style-type: none">• Multidisipliner projelerin sayısal olarak yetersiz olması• Öğretim elemanlarının üzerlerindeki bürokratik- idari ve akademik ders yüklerinden dolayı araştırma süreçlerinin sekteye uğraması• Öğretim elemanı kadrolarının yetersiz olması• TÜBİTAK, AB ve diğer projelerin yazımı ve sürdürülmesinde destek ofisinin olmaması• Uluslararası araştırma projelerinin istenen düzeyde olmaması• Akademik personelin yurt içi ve yurt dışı bilimsel etkinliklere katılımı için yeterli destek sağlanamaması• Bazı binalarda altyapı yetersizliğinin; araştırma ve öğrenci laboratuvarlarında ise donanım eksikliklerinin bulunması• Araştırma ve analiz çalışmalarında kullanılan cihazların bakım, onarım gereksinimlerinin maliyetler nedeniyle her zaman karşılanamaması• Deney hayvanlarının kullanıldığı araştırmaların yürütülebilmesi için uydu laboratuvarının olmaması• Çeşitli araştırma yazılımlarının ve araştırma süreçlerinde ihtiyaç duyulan donanımlara erişimin kısıtlı olması• BAP bütçesinin yetersiz olması• Etik kurulun araştırmaları inceleme sürecinin uzun sürmesi• Teknik personel ve cihaz uzmanının yetersiz olması• Kütüphane veri tabanlarının yetersiz olması• Araştırma uygulama merkezinde çalışan araştırmacıların kadrolarının farklı birimlerde olması

Giriřimcilik	<ul style="list-style-type: none">• Kuluçkanın yeterli fiziki alanının bulunmaması• Giriřimcilik alanında ders verecek öğretim üyesi sayısının az olması• Giriřimcilik ile ilgili derslerin tüm programlara yaygınlaştırılmamış olması• Teknoparka ilişkin mevzuat ve esaslar konusunda bilgi yetersizliğinin bulunması• Teknoparkta şirket kurma ya da görevlendirilme konularında maddi zorluklar bulunması ve sürecin uzun olması• Şirketleşme oranının çok düşük ve yetersiz olması• Giriřimci ekosistemini güçlendirecek kurum kültürünün oluşmaması• Ürün geliştirme maliyetlerinin yüksek olması, konu hakkında bilgili yatırımcılara ulaşmada güçlük yaşanması
Toplumsal Katkı	<ul style="list-style-type: none">• “Topluma Hizmet Uygulamaları” gibi derslerin içeriğinin ve faaliyetlerinin bir standart haline getirilememesi• Topluma hizmet projeleri için bir bütçenin olmaması• Bazı projelerin ve çalışmaların, toplumsal boyutta halkla buluşmaması• Kamu ve STK’larla sorun alanlarının belirlenmesine yönelik çalışmaların az olması• Toplum sorunlarına yönelik yapılan çalışmaların ödüllendirilmesinde eksiklikler olması• Toplum bilgilendirmek konusunda yazılı ve görsel medyada yeterince yer alınmaması• Daha önce düzenlenen yaz okulu, kurs, vb. faaliyetlerin sponsor gelirlerinin çok düşmesi sebebiyle yapılamaması

C-Değerlendirme

Ege Üniversitesinin üstünlükleri ve zayıf yönlerinin temel akademik faaliyetlerine göre değerlendirilmesi:

Temel Akademik Faaliyetler	Değerlendirme
Eğitim	<ul style="list-style-type: none">• Programlarımızın Avrupa Birliği Standartlarındaki benzer programlar ile ders içerikleri karşılaştırılarak eşdeğerliğinin belirlenmesi• Programların uluslararası denklik almasına çaba gösterilmesi• Yurtdışından daha fazla öğretim elemanı gelmesi için gerekli iletişimlerde bulunulması• Öğretim üyesi kadrolarının artırılması• Gerekli birimler için yeni bina ve ek bina yapılması Akademik birimlerin fiziki mekan koşullarının iyileştirilmesine yönelik planlamanın yapılması Engelli öğrencilerimizin bölümlerimizde yaşamlarını kolaylaştıracak fiziksel ortamların sağlanması• Staj ve iş bulma imkanlarını kolaylaştıracak nitelikte öğrenciler ve sektör çalışanları arasında diyalogların kurulması• İnterdisipliner eğitim programlarının teşvik edilmesi• Yüksek lisans ve doktora projelerine ayrılan bütçenin artırılması• Sektör ile işbirliğinin güçlendirilme ve desteklenme ihtiyacının bulunması• Eğiticinin performansının değerlendirilmesi ve iyileştirilmesine yönelik çalışmalar yapılması• Öğretim elemanlarının kendi gelişimleri için alacağı kurslar / eğitimler konusunda destek olunması, bazı olanakların üniversite bünyesine getirilmesi ya da protokol/anlaşmalar yapılması• Öğretim materyallerini hazırlayacak bir birimin oluşturulması• Kütüphanede yabancı dilde basılmış kitapların sayısının artırılması• Birimlerin bütçesinin artırılması• Fakülte döner sermaye etkinliklerinin artırılması ile bütçe sağlanması• Üniversitede çalışan personel sayı ve niteliğinin birimler bazında optimize edilmesi

<p>Araştırma</p>	<ul style="list-style-type: none"> • İnterdisipliner araştırma fırsatları yaratılması • Üniversite genelinde idari ve akademik işlerin birbirinden ayrılması ile öğretim elemanları üzerindeki idari yüklerin azaltılması • Araştırma üniversitesi hedefleri doğrultusunda araştırma görevlisi kadrosu tahsisi için çalışmaların yapılması • TÜBİTAK, AB ve diğer projelere yönelik destek ofisinin kurulması • TÜBİTAK ve diğer proje deneyimlerinin artırılması için deneyimli akademisyenlerle toplantı programlarının düzenlenmesi • Üniversite-Sanayi AR-GE projeleri kapsamında üretilen ürünler sonucunda oluşacak katma değerden Ege Üniversitesi'ne sürekli gelir getirebilecek düzenlemelerin yapılması • Öğrencilerin, araştırma projelerine katılımının teşvik edilmesi ve eğitimler verilmesi • Akademik personelinin yurt içi ve yurt dışı bilimsel etkinliklere katılımı için yeterli destek sağlanması • Bina altyapı yetersizliklerinin, araştırma ve öğrenci laboratuvarlarının donanım eksikliklerinin giderilmesi • Araştırma ve analiz çalışmalarında kullanılan cihazların bakım, onarım gereksinimlerinin karşılanması ve bununla ilgili üniversite bünyesinde bakım sözleşmelerinin yapılması • Üniversitemiz bünyesinde deney hayvanlarının kullanıldığı araştırmaların yürütülebilmesi için uydu laboratuvarının kurulması • Araştırma kapasitesini güçlendirecek lisanslı programların temin edilmesi • Üniversitede yer alan etik kurulların toplantı sayılarının artırılıp, araştırmalarda etik onay karar sürecinin kolaylaştırılması • Teknik personel ve cihaz uzmanının istihdamının sağlanması • Veri tabanlarının sayıca artırılması ve ulaşılabilirliğinin sağlanması • Araştırma uygulama merkezlerindeki kadro sorunlarının çözülmesi
<p>Girişimcilik</p>	<ul style="list-style-type: none"> • Fikri ve Sınai Mülkiyet Hakları konusunda farkındalık ve bilgilendirme seminerlerinin yapılması • Topluma Hizmet Uygulamaları derslerinin ekolojik, sürdürülebilirlik ve sosyal girişimcilik yönünde geliştirilmesi • Akademik personelin teknopark ve döner sermaye süreç, işleyiş ve mevzuatı kapsamında bilgilendirilmesi • Akademik personelin teknoparkta şirket kurmaya özendirilmesi ve bu konuda destek verilmesi • Girişimci ekosistemini güçlendirecek kurum kültürünün oluşması • Girişimcilik alanında bilgi aktarımı için tanıtım, çalıştay gibi aktiviteler düzenlenerek paydaşların daha sık buluşturulması
<p>Toplumsal Katkı</p>	<ul style="list-style-type: none"> • Doğrudan halka yönelik bilgilerin aktarılması ile ilgili toplantıların düzenlenmesi • Yapılan faaliyetler ile ilgili STK'lar ile paylaşımında bulunulması • Toplumsal sorunların çözümüne yönelik ilgili kamu kurumları ve STK'larla işbirliği yaparak bir ödül sistemi kurulması • Toplumsal çalışmaların duyurusuna yönelik çalışmaların artırılması • Toplumu bilgilendirmek konusunda yazılı ve görsel medya için daha aktif çalışmanın sağlanması • Ücretsiz etkinliklerin ve kursların artırılması



ÖNERİ VE TEDBİRLER



Ege Üniversitesi eğitim, öğretim, araştırma, teknoloji ve topluma hizmet kapsamında, kalitesini sürekli artırmayı, katma değerli çıktılarını toplumsal faydaya dönüştüren girişimci ve yenilikçilik ekosistemine sahip dünyadaki nitelikli üniversitelerle eşdeğer bir eğitim ve araştırma kurumu olmayı hedeflemekle birlikte akademik ve idari personeline de bu hedefler doğrultusunda çalışmalarını önermektedir.

Üniversitemiz, stratejik planda belirlenen hedeflerini yerine getirirken mali olanaklarını da ekonomik ve verimli olarak kullanmaya çalışmakta ve üniversitemizin kısıtlı bütçe imkânları ve az miktardaki özel gelirleriyle kaynak yaratılmaya çalışılmaktadır.

Üniversitemizin girişimcilik ve yenilikçilik ekosisteminde nitelikli ve kaliteli sürdürülebilir bir araştırma ve eğitim kurumu olabilmesi, dünya üniversite sıralamalarında üst sıralarda yer alabilmesi ve stratejik planında yer alan hedeflerine ulaşılabilmesi için hazine desteğinin artırılması çalışmaları ile üniversitemizin özel gelirlerin artırılması yönünde sanayi ve özel sektörle yapılacak iş birlikleri ve yapılacak bağışlar üniversitemiz açısından önem kazanmaktadır.

İÇ KONTROL GÜVENCE BEYANI

Üst yönetici olarak görev ve yetkilerim çerçevesinde Ege Üniversitesi bütçesinin; kalkınma planına, yıllık programa, stratejik plan ve performans programı ile hizmet gereklerine uygun olarak hazırlandığını ve uygulandığını, amaç ve hedeflerin gerçekleştirilmesi ve ilgili mevzuatla düzenlenen görev ve hizmetlerin yerine getirilmesi için bütçe ile tahsis edilmiş kaynakların, planlanmış amaçlar doğrultusunda ve iyi malî yönetim ilkelerine uygun olarak kullanıldığını beyan ederim.

Bu çerçevede iç kontrol sisteminin; idarenin gelir, gider, varlık ve yükümlülüklerinin etkili, ekonomik ve verimli bir şekilde yönetilmesine, kanunlara ve diğer düzenlemelere uygun olarak faaliyet göstermesine, her türlü malî karar ve işlemlerde usulsüzlük ve yolsuzluğun önlenmesine, karar oluşturmak ve izlemek için düzenli, zamanında ve güvenilir rapor ve bilgi edinilmesine, varlıkların kötüye kullanılmasının ve israfının önlenmesine ve kayıplara karşı korunmasına ilişkin yeterli ve makul güvenceyi sağladığını bildiririm.

Bu güvence, üst yönetici olarak sahip olduğum bilgi ve değerlendirmelere, yönetim bilgi sistemlerine, iç kontrol sistemi değerlendirme raporlarına, izleme ve değerlendirme raporlarına, harcama yetkilileri ile malî hizmetler birim yöneticisi tarafından sunulan güvence beyanlarına ve denetim raporlarına dayanmaktadır.

Bu raporda yer alan bilgilerin güvenilir, tam ve doğru olduğunu beyan ederim.

İZMİR

29.02.2024



Prof. Dr. Necdet BUDAK
Rektör

MALÎ HİZMETLER BİRİM YÖNETİCİSİNİN BEYANI

Malî hizmetler birim yöneticisi olarak yetkim dâhilinde;

İç kontrol sisteminin Ege Üniversitesi'nde oluşturulması, uygulanması ve geliştirilmesi çalışmalarında gerekli koordinasyonun sağlandığını, eğitim ve rehberlik hizmeti verildiğini, faaliyetlerin malî yönetim ve kontrol mevzuatı ve diğer mevzuata uygun olarak yürütüldüğünü, kamu kaynaklarının etkili, ekonomik ve verimli bir şekilde kullanılmasını temin etmek üzere iç kontrol süreçlerinin işletildiğini, uygulama sonuçlarının izlendiğini ve gerekli tedbirlerin alınması için düşünce ve önerilerimin zamanında üst yöneticiye raporlandığını beyan ederim.

Malî kanunlarla ilgili diğer mevzuatın uygulanması konusunda üst yöneticiye ve harcama yetkililerine gerekli bilgileri sağladığımı ve danışmanlık faaliyetinde bulunduğumu bildiririm.

Bu Raporunun "III/A- Malî Bilgiler" bölümünde yer alan bilgilerin güvenilir, tam ve doğru olduğunu teyit ederim.

İZMİR

29.02.2024

Abdulsalam TAYSI
Strateji Geliştirme Daire Başkanı

